



UNIVERSIDAD DE LA SERENA
FACULTAD DE CIENCIAS SOCIALES Y ECONÓMICAS
DEPARTAMENTO DE CIENCIAS SOCIALES
ESCUELA DE PERIODISMO

**ANÁLISIS DEL TRATAMIENTO PERIODÍSTICO DEL DIARIO LA TERCERA DE LA
HORA AL ROL MEDIADOR DE LA IGLESIA CATÓLICA EN EL CONFLICTO ENTRE
CHILE Y ARGENTINA POR EL CANAL BEAGLE 1978 - 1984**

**SEMINARIO DE INVESTIGACIÓN PARA OPTAR AL
GRADO DE LICENCIADO EN COMUNICACIÓN SOCIAL**

PROFESOR GUÍA : MARCELA POBLETE IBACETA
INTEGRANTES : BASTIÁN ÁLVAREZ PARDO
JUAN CARLOS PIZARRO AHUMADA

MAYO DE 2012.

HOJA DE CALIFICACIÓN

NOMBRES	CALIFICACIÓN INFORME 40%	CALIFICACIÓN INDIVIDUAL 60%	NOTA FINAL
BASTIÁN ÁLVAREZ PARDO			
JUAN CARLOS PIZARRO AHUMADA			

Marcela Poblete Ibaceta
Profesora Guía

Dr. Fabián Araya Palacios
Director

Departamento de Ciencias Sociales

Universidad de La Serena
Facultad de Ciencias Sociales y Económicas
Departamento de Ciencias Sociales
Escuela de Periodismo

Abril 2012.

Agradecimientos

A mis padres, por regalarme la oportunidad de disfrutar de esta aventura de altos y bajos llamada Vida. Por sus insistentes, pero sinceros diálogos para motivarme y ayudarme a llegar hasta este punto.

A mis abuelos, por su infinito amor, sabiduría, cariño y la ternura que me permite reconectar con mi infancia que nunca ha terminado.

A mi hermana Serena, por sus risas eternas, comprensión, alegría y el incombustible entusiasmo por seguir jugando como niños a pesar del paso de los años.

A mi nueva familia. Nevenka, la mujer que más amo y quien, a través de su sonrisa, me entrega cada día el privilegio de ver el sol al amanecer, aunque haya nubarrones grises en el horizonte. Infinitas gracias a Julián Alejandro, el hombrecito que con sus balbuceos me ha enseñado a hablar un nuevo lenguaje, a quien cargarlo llena de fuerza mis manos y brazos cansados y que puede tomar cualquier canción triste y transformarla en algo mejor.

A Milza y Charles, por permitirme vivir en su hogar, compartir sus alegrías y penas y enseñarme que no siempre es más feliz quien tiene más, sino que quien sabe apreciarlo, disfrutarlo y luchar por ello.

A todos en Semanario Tiempo y Diario La Región, quienes me han dado la oportunidad no sólo de trabajar, sino de aprender a desenvolverme en el ajetreado mundo del periodismo, a mirar la realidad desde otra visión y a aprender que por medio del trabajo, el esfuerzo y la constancia es posible lograr ser un actor que puede influir en la sociedad y no ser un mero espectador de las cosas que pasan (en el más amplio sentido de la palabra). Gracias a ellos por su eterno espíritu de lucha y empeño por seguir adelante.

A todos quienes con su música me acompañaron en las largas y, muchas veces, somnolientas noches de trabajo y por darme el empujón para mantenerme despierto. ¡Lennon, Mc Cartney, Jara, Jagger y muchos, muchos otros, de todo corazón, muchas gracias! A mis amigos, los que he conservado en el tiempo y a quienes he encontrado en el camino, por tener siempre una palabra de aliento y por seguir a mi lado, ante toda circunstancia.

A mi compañero, amigo, consejero y casi hermano Juan Carlos, por ser mi mano derecha -aunque odiemos ese lado de la vida- en este proceso, por su infinita y eterna paciencia que, a punto de romperse a cada momento durante este año y un poco más trabajo, siempre fue lo que nos mantuvo firmes en el objetivo de sacar esta titánica tarea adelante. Siempre agradeceré el empuje y la garra que pones en cada tarea y las ganas de pensar y seguir moviendo la maquineta de tu cabeza para encontrar la palabra, coma o el punto preciso para desarrollar este trabajo. A su hijo Máximo y a su compañera Dania, por todas las ganas que le regalan para seguir adelante y por nunca dejarlo solo en este largo camino.

Finalmente, pero no por eso menos importante, a nuestra profesora Marcela Poblete Ibaceta. Agradeceré siempre sus retos, tanto regaños como desafíos, sus palabras llenas de sabiduría para ayudarnos a sacar adelante esta tarea, todas las correcciones, por muy pequeñas que están hayan sido, que permitieron presentar el trabajo que viene a continuación. Todos los agradecimientos del mundo por nunca perder la paciencia con nosotros en este proceso de prisas y pausas.

Bastián Álvarez Pardo.

Cumpliendo con la norma y aprovechando la ocasión, me es grato agradecer a todas las personas que de alguna manera contribuyeron, tanto a la realización de este trabajo como al proceso de formación que lo precedió.

Fueron cinco años de estudio que se plasman en las páginas de una tesis accidentada en su ejecución pero que finalmente llegó a buen puerto.

A mi familia, por supuesto, está dedicado todo lo que se pueda considerar una meta cumplida. Vayan mis agradecimientos a la Señora Carmen Ahumada; don Juan Carlos Pizarro (el bueno); a Carla, Patricio, Vanessa y Dania.

Obviamente, también agradecer a mi compañero y amigo Bastián, sin el cual esta tesis no hubiese sido posible.

Aunque esta tesis es muy poco para él, también me gustaría dedicársela a la persona que más amo en este mundo, mi hijo Máximo. Espero llegue el día en que pueda dedicarle algo que esté a la altura de los sentimientos que sólo él a logrado despertar.

Vayan todos mis buenos deseos para nuestra profesora guía, Marcela Poblete, quien confió en nosotros cuando no teníamos profesor que nos acompañara en la extenuante labor que significó el trabajo realizado. Vale la pena también mencionar a profesores y funcionarios que siempre tuvieron la mejor disposición durante el paso por la Universidad: Gracias don Pedro; gracias don Guillermo; gracias don Cristian Seriche; gracias Laurita; gracias Profesor Roco; gracias Profesor Paolini; gracias Profesora Carolina (perdón si se me escapa alguno, el subconsciente suele traicionarme).

Juan Carlos Pizarro Ahumada

ÍNDICE

	Página
Introducción	12
<u>Primera Parte - Marco Metodológico</u>	16
Problematización	17
Pregunta de Investigación	19
Objetivo General	19
Objetivos Específicos	19
Hipótesis	20
Tipo de Estudio	20
Universo	20
Justificación de la Investigación	21
Justificación de la elección del medio	25
<u>Segunda Parte - Marco Teórico</u>	27
Capítulo I - Comunicación	28
1. Modelos de la Comunicación	29
1.1.-Modelo de Claude Shannon y Warren Weaver	30
1.2.-Modelo de George Gerbner	32
1.3.-Modelo de David Berlo	33
1.4.-Modelo de Gerhard Maletzke	44
1.5.-Concepto de Comunicación Masiva de Joseph Dominick	47
2. Definiciones de Noticia y Periodismo	54
2.1 Definición de noticia según Fraser Bond	56
2.2 Alex Grijelmo	63
Capítulo II - Solución Pacífica de las Controversias Internacionales	67
1.-Medios de Solución Pacífica de las Controversias Internacionales	68
1.1.-Medios Políticos o Diplomáticos	69

1.2.-Medios Jurídicos	72
<u>Tercera Parte - Marco Referencial</u>	83
Capítulo I - Historia de la Iglesia Católica Chilena	84
1. - Etapa de Evangelización	85
2. - La Ilustración	88
3. - Siglo XIX: La iglesia Católica durante el proceso emancipador	94
4.- Período de Independencia	96
5.- Guerra Civil de 1891	104
Capítulo II - Conflicto del Beagle	108
1.- Antecedentes Generales	109
2.- Iglesia Chilena antes del conflicto: Cardenal Raúl Silva Henríquez	112
3.- Ubicación geográfica de Chile y frontera con Argentina	114
4.- Antecedentes del Diferendo Austral entre Chile y Argentina	116
Capítulo III - Historia de la Mediación Papal	131
1. - Designación del Cardenal Antonio Samoré como representante papal	132
2.- Misión Papal en Argentina	133
2.1.- Misión Papal en Chile	133
3. - Marco para la Mediación	134
4. - Firma del Acta de Montevideo	135
5. - Designación de las misiones especiales	136
5.1.- Misión Chilena	136
5.2.- Misión Argentina	136
6.- Inicio oficial de la mediación	137
7.- Impasse de 1980	138
8.- La delimitación territorial	139
9.- La propuesta de 1980	140
9.1.- Propuesta del Mediador en Chile	140
9.2.- Propuesta del mediador en Argentina	141

10.- Dificultades durante la Mediación	141
11.- Segunda etapa de negociaciones conjuntas	142
11.1.- Reuniones bilaterales	143
11.2.- Grupos de Trabajo	143
12.- Muerte del representante Papal	144
13.- Situación política argentina	145
14.- Negociaciones con Argentina en democracia	146
15.-Declaración conjunta de 1984	147
16.- Reunión de 1984	147
17.- Acuerdos finales	147
18.- Plena coincidencia por la solución del diferendo austral	148
19.- Tratado de 1984	148
20.- Ratificación en Argentina	149
21.- Trámite en Chile	149

Capítulo IV - Cronología del Conflicto del Beagle y la posterior Mediación Papal (Ernesto Videla) 150

Capítulo V - Diario La Tercera de La Hora 161

1.- Caracterización del Medio	162
1.1.- Historia	162
1.2.- Ficha Diario La Tercera	165
2.-Descripción	169
2.1.- Primera Etapa Gráfica, años: 1978-1979-1980	169
2.2.- Segunda Etapa Gráfica, año: 1984	169
2.3.- Síntesis	170
2.3.1.- Ejemplo de portada 1º Etapa Gráfica	171
2.3.2.- Ejemplo de portada 2º Etapa Gráfica	172
2.4.- Descripción del diario en sus dos etapas	173

<u>Cuarta Parte - Marco Metodológico II</u>	180
Capítulo I - Definiciones Operacionales	18
1.1.- Frecuencia	182
1.2.- Presencia	182
1.3.- Importancia	182
Capítulo II - Alcances metodológicos	183
1.-Delimitación cronológica de la revisión del diario y justificación	184
2.- Justificación de la muestra seleccionada	185
3.- Medición Centímetros/Columna	186
4.- Criterios de valoración de la información	187
4.1.- Página Par o Impar	187
4.2.- Sección Nacional o Internacional	188
4.3.- Día de Publicación	188
<u>Quinta Parte - Recopilación de datos</u>	189
1. Caracterización cuantitativa del diario	190
2. Análisis de Frecuencia	190
2.1. Análisis de publicaciones según día de la semana	191
Análisis: Primera Etapa Gráfica del Diario	192
1. Número de páginas y cm/col por día	193
2.- Número de páginas y cm/col por año	195
3.- Promedio Publicidad por día	197
4.- Promedio anual publicidad-información	199
5.- Síntesis	200
6.- Análisis de resultados Primera Etapa Gráfica	200
Año 1978	201
1. Presentación, análisis e interpretación de los datos	202
2.- Información sobre mediación-otras informaciones	211

3. Distribución de la información por mes	212
4.- Página par - impar	218
5.- Distribución por día de semana-sábado-domingo	220
6.- Sección Nacional - Internacional	223
7.- Análisis de frecuencia	225
8. Análisis de publicaciones según día de la semana	228
Año 1979	229
1. Presentación, análisis e interpretación de los datos	230
2.- Información sobre mediación-otras informaciones	246
3. Distribución de la información por mes	247
4.- Página par - impar	253
5.- Distribución por día de semana-sábado-domingo	255
6.- Sección Nacional - Internacional	258
7.- Análisis de frecuencia	262
8. Análisis de publicaciones según día de la semana	265
Año 1980	266
1. Presentación, análisis e interpretación de los datos	267
2.- Información sobre mediación-otras informaciones	292
3. Distribución de la información por mes	293
4.- Página par - impar	297
5.- Distribución por día de semana-sábado-domingo	299
6.- Sección Nacional - Internacional	301
7.- Análisis de frecuencia	305
8. Análisis de publicaciones según día de la semana	308
9. Promedio Primera Etapa Gráfica	311
Años 1981 - 1982 y 1983	312
1.- Año 1981	323
2.- Año 1982	316
3.- Año 1983	319

Análisis: Segunda Etapa Gráfica del Diario	322
1. Número de páginas y cm/col por día	323
2. Número de páginas y cm/col por año	325
3. Promedio Publicidad por día	327
4. Promedio anual publicidad-información	328
5. Síntesis	329
6. Análisis de resultados Segunda Etapa Gráfica	329
Año 1984	330
1. Información sobre mediación-otras informaciones	353
2. Distribución de la información por mes	354
3. Página par-impar	358
4. Distribución por día de semana-sábado-domingo	361
5. Sección Nacional - Internacional	364
6. Análisis de Frecuencia	367
7. Análisis de publicaciones según día	371
Conclusiones	373
Bibliografía	389

Introducción

Los medios de comunicación son las principales vías por las cuales las personas conocen los hechos que suceden en el mundo que los rodea. Tienen la misión de representar, mediante palabras, imágenes y sonidos, los acontecimientos sociales más importantes y, al mismo tiempo, poseen el importante rol de seleccionar los hechos que resulten más relevantes para las audiencias.

De acuerdo a esta función, es necesario establecer que todos los acontecimientos sociales a los cuales el medio de comunicación otorga relevancia, llegan al público una vez que el periodista, columnista, fotógrafo, editor, entre otros participantes de la producción de contenido para la prensa, han seleccionado, contrastado e interpretado la información. Esto genera lo que se conoce como el tratamiento informativo de los hechos.

Asimismo, cada medio de comunicación surge y se desarrolla en un determinado contexto histórico, político y social, el cual determina aspectos tan importantes como la posibilidad de éste de ser publicado, las informaciones o temas que pueden tratarse o no y desde qué perspectiva se abordan los contenidos. De esta manera, cada régimen político, cada corriente económica y de mercado imperante en la historia ha tenido medios de comunicación que han servido a sus intereses.

Considerando estos elementos, en la presente investigación se analizará el tratamiento que entregó el Diario La Tercera de La Hora al rol mediador de la Iglesia Católica en el conflicto limítrofe entre Chile y Argentina por la posesión de las islas Picton, Lennox y Nueva, conocido como Conflicto del Beagle. Dicho diferendo tuvo a estos dos países vecinos al borde de la guerra en diciembre de 1978 y se extendió hasta 1985, cuando ambos países ratificaron el Tratado de Paz y Amistad, firmado el jueves 29 de noviembre. Para la resolución de este litigio ambos países recurrieron a la Iglesia Católica, institución que actuó como mediador entre las partes, es decir, formuló propuestas de acuerdo y de solución a los correspondientes representantes de ambos gobiernos, propuestas que implicaron la necesidad de los contendientes de ceder parte importante de sus intereses políticos, geográficos y económicos en la zona en conflicto.

Más allá de las implicancias políticas y estratégicas que trae consigo un posible conflicto bélico entre dos países, las consecuencias más importantes van por el lado de la seguridad de la población, cuya percepción se ve alterada por los mensajes que portan los medios de comunicación masivos, ya que, como se señaló anteriormente, éstos constituyen la única forma en la cual la mayoría de la población conoce los acontecimientos sociales.

En la presente investigación se analiza, desde una perspectiva cuantitativa, el tratamiento otorgado por el periódico al rol mediador de la Iglesia Católica utilizando para ello cuatro criterios fundamentales: la cantidad de centímetros/columna de contenido y fotografías publicado en cada página (que permite analizar el espacio y, con ello, la importancia que el diario otorga al tema, dada la extensión de las notas), denominada como Presencia, la publicación de las notas informativas en días de semana -de lunes a viernes- o fin de semana, la ubicación de dicho contenido en páginas pares o impares y la frecuencia con la cual éstas son publicadas, es decir, la cantidad de apariciones mensuales del tema.

Dichos aspectos permitirán establecer conclusiones respecto a la importancia que La Tercera de La Hora entregó al tema, considerando además, el contexto histórico en el cual se desenvolvía el periódico, una dictadura militar que ejercía el control de los medios de comunicación y determinaba un tratamiento del tema de acuerdo a los intereses gubernamentales, tanto en la selección de los hechos de interés como del tratamiento de las informaciones.

Junto a lo anterior, se trata la perspectiva histórica de los dos temas que constituyen el centro de interés del este Seminario, por una parte, la historia de la Iglesia Católica en Chile, entidad que ejerció la mediación en el conflicto del Beagle, además de los hechos que rodearon a este litigio, junto con los principales antecedentes históricos de las relaciones bilaterales entre Chile y Argentina y las causas históricas y el desarrollo del proceso mediador.

La presente investigación busca convertirse en una propuesta de estudio cuantitativo de los medios de comunicación, considerando el contexto histórico y político, además de las características propias del periódico

analizado, además de aportar a la memoria histórica chilena de un proceso que se desarrolló fuera de las esferas públicas, cuyo conocimiento por parte de la población solía limitarse a lo que pocos medios de prensa lograban publicar.

Primera Parte - Marco Metodológico

Problematización

Chile está ubicado en el hemisferio sur y se considera un país tricontinental, es decir, posee territorios en tres continentes: Chile Continental, Chile Insular y el territorio Antártico Chileno. El Chile continental, con una superficie de 755.915 km², está ubicado en Sudamérica, en la región conocida como Cono Sur. El país limita al norte con Perú, al este con Bolivia y Argentina, al oeste con el océano Pacífico, y al sur con el Polo Sur, totalizando 6.339 kilómetros de fronteras terrestres, de los cuales 5.308 corresponden a la frontera con Argentina, siendo esta la tercera más extensa del mundo, luego de las existentes entre Estados Unidos y Canadá y Rusia con Kazajistán.

La extensa Frontera entre Chile y Argentina “ha sido motivo de diversas disputas (...) las que en algunas oportunidades adquirieron niveles críticos e incluso nos tuvieron al borde de la guerra” (Videla, 1991, 13). El episodio que mejor refleja la compleja relación entre ambos países, según señala el mismo autor, es el llamado **Conflicto del Beagle** en **1978**, correspondiente a la disputa territorial por el trazado del Canal Beagle y la soberanía de tres islas - Picton, Nueva y Lennox- y las aguas adyacentes al canal, que une los océanos Atlántico y Pacífico en el extremo austral del continente americano.

Este diferendo dio lugar a un proceso diplomático tendiente a evitar el conflicto armado: **La Mediación Papal**, que se extendió desde febrero de 1978 hasta noviembre de 1984 y que tuvo como uno de los actores principales a la **Iglesia Católica**; única institución considerada por ambos países como válida para ejercer la mediación. Como acontecimiento histórico relevante, el Conflicto del Beagle y la posterior Mediación Papal, fue cubierta por los medios de comunicación masivos (televisión, radio, prensa escrita).

En 1978 Chile era gobernado por el régimen Militar de Augusto Pinochet. En este contexto, según señala en el informe, *La prensa Escrita en Chile* de Nathalie Ariz Bernaldes, la libertad de prensa se había visto afectada pues la Junta Militar ejercía el control político de los diarios. En este periodo habían

suprimido los diarios de tendencia izquierdista: Noticias de Última Hora, El Siglo, Punto Final, Clarín, y revistas como: Hechos Mundiales, El Manque, Paloma y Mayoría Onda, quedando como principales medios escritos los diarios: El Mercurio, La Segunda y La Tercera (en aquel entonces La Tercera de la Hora).

En esta investigación se espera conocer cuál fue el tratamiento en cuanto a presencia y frecuencia informativa que tuvo el Conflicto del Beagle y la posterior Mediación Papal en el diario La Tercera, considerando la importancia de la Iglesia Católica en Chile, la relevancia del acontecimiento y el contexto histórico-político vivido.

Pregunta de investigación

¿Cuál fue la importancia dada por el diario La Tercera de la Hora, al rol mediador de la Iglesia Católica en el Conflicto Chile-Argentina 1978-1984?

Objetivo General

Determinar, a través del análisis de presencia y frecuencia informativa, cuál fue la importancia dada por el diario La Tercera de la Hora, al rol mediador de la Iglesia Católica en el Conflicto Chile-Argentina 1978-1984.

Objetivos específicos

1. Revisar material periodístico publicado por el diario La Tercera de la Hora, referente al diferendo limítrofe entre Chile-Argentina, entre 1978 y 1984.
2. Identificar, dentro del material periodístico seleccionado, el contenido correspondiente al género informativo.
3. Determinar el espacio y distribución que el diario destinó a las informaciones sobre el rol mediador de la Iglesia Católica en el conflicto.
4. Determinar la distribución de los contenidos informativos sobre el tema en la diagramación del periódico.
5. Conocer los antecedentes históricos del Diferendo Limítrofe entre Chile y Argentina de 1978, conocido como Conflicto del Beagle.
6. Determinar el espacio que el diario le destinó al rol mediador de la Iglesia Católica en el Conflicto.

Hipótesis

El diario La Tercera de La Hora trató el tema del Rol Mediador de la Iglesia Católica en el Conflicto del Beagle y la posterior mediación papal, como un tema secundario dentro de su agenda y no le otorgó la importancia que correspondía a un hecho histórico de tal magnitud.

Tipo de estudio

Descriptivo: ya busca explicar cómo se muestran determinadas variables. Es decir, *“miden, evalúan o recolectan datos sobre diversos conceptos (variables), aspectos, dimensiones o componentes del fenómeno a investigar”* (Hernández, Fernández & Baptista, 2004, 102).

No experimental: puesto que no se manipularán variables intencionadamente. Lo que se hace en la investigación No Experimental “es observar fenómenos tal y como se dan en su contexto natural, para después analizarlos” (Hernández, Fernández & Baptista, 2004, 205).

Transeccional: ya que, pese a lo extenso del periodo cronológico fijado para la revisión de diarios, se *“recolectan datos en un sólo momento, en un tiempo único. Su propósito es describir variables y analizar su incidencia e interpretación en un momento dado”* (Hernández, Fernández & Baptista, 2004, 208).

Universo: **2.456** ejemplares del diario La Tercera de la Hora, correspondientes a la totalidad de periódicos aparecidos entre el **1 de enero de 1978 y el 31 de diciembre de 1984**, habiendo restado 7 ejemplares que corresponden al 1 de mayo de cada año (día en que el diario no se publicaba) y las 92 ediciones pertenecientes a julio, agosto y septiembre de 1984 a las cuales no se tuvo acceso por motivos ajenos a los autores de esta investigación.

Justificación de la investigación

El valor de la presente investigación sobre el tratamiento informativo del Rol Mediador de la Iglesia Católica Chilena en el conflicto Chile-Argentina, radica fundamentalmente en la relevancia social, tanto de la institución -Iglesia Católica Chilena- a la cual se refieren las informaciones (noticias, reportajes) que serán objeto de estudio, como también al Conflicto Chile-Argentina.

Hernández, Fernández & Baptista (2004) señalan que “una investigación puede ser conveniente por diversos motivos: tal vez ayude a resolver un problema social o a construir una nueva teoría. Lo que algunos consideran que es relevante y debe ser investigado, para otros no lo es” (Hernández, Fernández & Baptista, 2004, 27). Sobre la base de esta afirmación y para efectuar un desglose más exacto del valor de esta investigación, se recurrió a los autores citados, quienes establecen cinco criterios para medir la valía de un estudio, estos son: La conveniencia, la relevancia social, las implicaciones prácticas, el valor teórico y la unidad metodológica.

De los criterios establecidos por Hernández, Fernández & Baptista, la relevancia social es el elemento que le otorga mayor valor al estudio, aunque se considera que el presente trabajo contiene dos de los cinco elementos mencionados. En consecuencia, el valor de la investigación sobre el tratamiento informativo del Rol Mediador de la Iglesia Católica Chilena en el Conflicto Chile- Argentina 1978 está dado por los criterios de Relevancia Social, Conveniencia, que a continuación se justifican:

1-Relevancia Social: El diferendo limítrofe que enfrentó a Chile y Argentina en el año 1978, conocido como Conflicto del Beagle corresponde a la disputa territorial por el trazado del Canal Beagle y la soberanía de tres islas -Picton, Nueva y Lennox- y sus aguas adyacentes al canal, que une los océanos Atlántico y Pacífico en el extremo austral del continente americano. En este conflicto, la relevancia social radica en que estuvo involucrado el interés superior del país, ya que una guerra con Argentina habría tenido

consecuencias desastrosas para Chile. Así lo consignaban expertos militares incluido el Mandatario chileno Augusto Pinochet quien “concordaba en que la situación era particularmente crítica y, según lo indicaba la experiencia podía esperarse cualquier cosa” (Videla, 2007, 227).

De haberse concretado el conflicto armado entre Chile y Argentina, existía la posibilidad cierta que se hubiese producido una escalada militar en otros países de Latinoamérica, de manera que la guerra habría adquirido un carácter regional. Así es consignado en el reportaje del programa Informe Especial, de Televisión Nacional de Chile, “El año en que vivimos en peligro”, donde se señala que “esta pudo haberse convertido en la guerra más sangrienta en la historia de los países latinoamericanos”, donde Brasil, en la lucha constante por la hegemonía regional, hubiese visto una posibilidad de mermar a su rival, Argentina, y los países al norte de Chile, Perú y Bolivia, siempre en una situación tensa con Chile, hubiesen visto el momento indicado para entrar en el conflicto y conseguir reivindicaciones territoriales históricas. El 2 de abril de 1977, el Presidente de Bolivia, el General Hugo Banzer declaró: “Si alguna vez hubiera que recurrir a la guerra habrá que hacerlo, para recuperar el mar perdido tras la Guerra del Pacífico” (Videla, 2007, 115). De haber entrado en el conflicto Perú y Bolivia, Ecuador tenía la posibilidad de aprovechar la situación coyuntural en la frontera sur del Perú -Norte de Chile- y recuperar territorios amazónicos perdidos el año 1942.

Un eventual escenario de guerra que se extendiera por la región era visto con preocupación por distintos actores internacionales. El Presidente de Estados Unidos entre los años 1977 y 1981, James Carter, envió una carta advirtiendo al General Pinochet que la situación ponía en riesgo la seguridad del hemisferio, “Expresando su preocupación porque la movilización militar en desarrollo pudieran conducir a sucesos que escaparan al control con el comienzo de hostilidades y su escalada. Esa preocupación era compartida por muchos colegas del hemisferio y del mundo” (Videla, 2007, 231).

Por los alcances que pudo tener la guerra, tanto para la región como para Chile, país que sería el más perjudicado por ser, junto a la Argentina, actor principal del conflicto, fue que “La crisis de 1978 y la mediación que la siguió fueron asumidas en Chile como causa nacional”, ya que estaba involucrado el interés superior del país y a la ciudadanía en su conjunto.

Los distintos actores de la sociedad concordaban que este tema trascendía a los problemas políticos internos. Prueba de esto fue que el ex Presidente de la República Eduardo Frei Montalva, principal líder opositor al Presidente de la época, Augusto Pinochet, dio su respaldo a la cancillería chilena. Lo mismo hizo la Iglesia Católica. El cardenal Silva Henríquez, máxima autoridad eclesiástica del país en 1978 y declarado opositor al régimen militar, años más tarde escribiría en sus memorias; “El temor a la Guerra y la inmensa responsabilidad de la paz, habían conseguido unirnos más allá de todas las diferencias ocasionales” (Benadava, 1999, 31).

Otro aspecto de la relevancia social que reviste este estudio, es la referida a la que posee la Iglesia Católica como institución, ya que ambos países consideraban que era la única opción válida para ejercer la mediación, incluso cuando ambos regímenes militares eran acusados de cometer graves violaciones a los Derechos Humanos, situándose en una posición contrapuesta a los principios católicos.

La tradición católica de ambas naciones condujo a que, luego de la reunión entre los cancilleres de Chile y Argentina en Buenos Aires, el 12 de diciembre de 1978, Pastor- Canciller argentino- afirmara que “Para Argentina había un solo mediador posible. Su Santidad Juan Pablo II. Cubillos- Canciller chileno- respondió: Conforme pues Chile tiene plena confianza en Su Santidad” (Benadava, 1999, 33).

2-Conveniencia: A través del estudio de un caso emblemático para la sociedad chilena, como lo es el conflicto del Beagle 1978, se pretende analizar el tratamiento informativo que otorgó el Diario La Tercera, al rol mediador de la Iglesia Católica en conflictos sociales en Chile. El presente trabajo se constituye como una valiosa recopilación histórica de los contenidos periodísticos informativos que fueron publicados por el citado medio durante todo el proceso de mediación papal en el Conflicto Chile-Argentina que se extendió desde 1977 hasta 1985.

Otro punto a destacar respecto a la conveniencia, es el aporte que pretende entregar al conocimiento histórico de nuestro país, principalmente para la quienes no poseen mayor dominio del tema. También espera contribuir a la formación de los periodistas en lo que respecta a la historia de Chile, particularmente en el suceso del Conflicto del Beagle 1978, ya que abordará este acontecimiento desde la perspectiva periodística a través del tratamiento informativo que dio el diario La Tercera al rol mediador de la Iglesia Católica, institución cuyos alcances, tanto en este conflicto como en otros ámbitos de la sociedad que van más allá de lo meramente religioso, situándose esta, no pocas veces, como único ente moral válido para la resolución de conflictos.

Justificación de la elección del medio

Con el objetivo de analizar las informaciones sobre el Rol Mediador de la Iglesia Católica en el conflicto del Beagle 1978-1984 se escoge como objeto de estudio el Diario La Tercera de la Hora.

Actualmente, en Chile existen dos grandes grupos empresariales de prensa escrita, en los cuales se distribuye aproximadamente el 90% de la publicidad. Estos son: El Mercurio S.A y Copesa (Consortio Periodístico de Chile S.A.).

Según Ken Dermota en su libro “Chile Inédito: el periodismo bajo la democracia”, El Mercurio se erigió como el principal medio escrito durante el Gobierno Militar de Augusto Pinochet, siendo su más férreo defensor. Este diario, según el autor, tuvo durante el régimen militar una mayor representatividad en el sector de la elite oligárquica de Chile. Sin embargo, el grupo encabezado por el empresario Agustín Edwards encontró a un fuerte competidor en el diario La Tercera de la Hora del grupo Copesa S.A, perteneciente a la familia Picó Cañas.

Entre ambos medios había grandes diferencias. El autor señala que La Tercera de La Hora podía llegar donde El Mercurio no, por ser “demasiado elitista y apearse excesivamente a las informaciones de la dictadura, convirtiéndose muchas veces en simples voceros de la DINA o la CNI”.

La Tercera en cambio, apuntó hacia grupos más populares, utilizando un lenguaje menos formal, lo cual llevó a Copesa a competir de igual a igual con El Mercurio, siendo incluso, el medio de mayor tiraje en Chile durante largos periodos en la década del 80.

Para efectos de la presente investigación, se opta por el diario La Tercera de la hora, porque a pesar de contar con menos tradición que El Mercurio -medio escrito que sin duda ha sido el más influyente en las elites chilenas- fue el único medio que pudo competir con él durante el régimen militar (pese a que eran pocas las diferencias ideológicas entre ellos) y en los años de la Mediación Papal, el diario La Tercera de la Hora llegó a ser el diario con

mayor tiraje nacional, entre otras cosas por ser un diario de carácter más popular.

En síntesis, se escogió al diario La Tercera de La Hora por tres razones fundamentales:

1-Es uno de los dos medios más importantes en Chile y con mayor tradición.

2-Durante el régimen militar -época en la que se sitúa la presente investigación- se considera al diario La Tercera de La Hora como medio oficialista, que apoyaba al régimen, lo que le permitió alcanzar gran tiraje y popularidad durante los años en que tuvo lugar el conflicto del Beagle y la posterior Mediación Papal. Lo anterior es consecuencia directa del alejamiento de las elites de este periódico, como consigna Dermota.

4-Siendo El Mercurio el medio escrito con mayor tradición en Chile, La Tercera y Copesa S.A. fueron los únicos que pudieron competir con el diario de la familia Edwards durante el Régimen Militar. Esto quedó demostrado cuando en 1980 El Mercurio enfrenta su mayor crisis económica, en circunstancias en que La Tercera de la Hora se mantiene estable en términos de ventas y popularidad.

Segunda Parte - Marco Teórico

Capítulo I - Comunicación

1. Modelos de la Comunicación

Numerosos teóricos han elaborado diagramas, conocidos como modelos de la comunicación. Ellis y McClintock (1993) plantean que todos los modelos-tanto si son simulaciones generadas por computador, modelos a escala de una pieza de un mecanismo, gráficos, cuadros de movimientos o representaciones diagramáticas-comparten el mismo propósito. En primer lugar, buscan captar los componentes esenciales de una situación real en una forma simplificada que permita una descripción, explicación y comprensión más fácil. Segundo, posibilitan manipular algunos aspectos de la situación para predecir lo que hubiera pasado si esos aspectos hubieran sido diferentes. Tercero, generan la oportunidad de usar la información proporcionada por el modelo para comprobar teorías, para ver si éstas pueden ser llevadas a la práctica y para motivar posteriores investigaciones.

La investigación de la comunicación comenzó en el campo de la comunicación de masas, luego de la Primera Guerra Mundial (1914-1918). Los primeros modelos fueron los llamados “de aguja hipodérmica”, con una estructura de estímulo-respuesta, en los cuales se planteaba una respuesta a la pregunta “¿Qué efecto producen los medios de comunicación en una sociedad de masas?”. Esta teoría planteaba que la manipulación por parte de dichos medios hacia las audiencias era posible, ya que frente a su enorme poder no hay ningún elemento de resistencia y el mensaje se dirigirá hacia las masas, a partir de lo cual es posible crear un estímulo que llegue a cada uno de los miembros de la sociedad. En este modelo no había ningún tipo de intermediación entre el estímulo y la respuesta (entre el emisor y el receptor) sino una relación mecánica de causa-efecto.

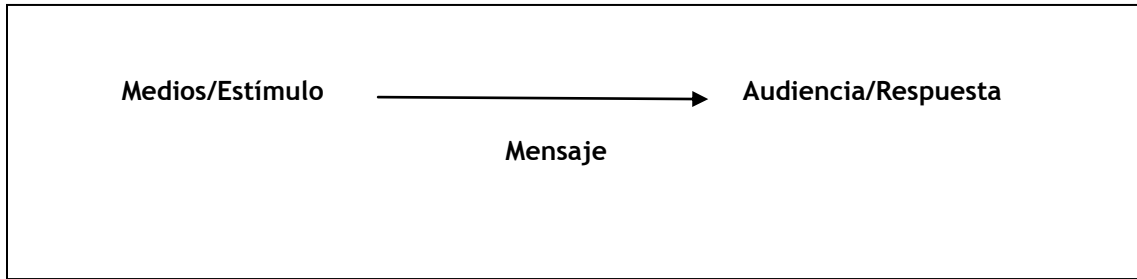


Figura 1: Esquema del Modelo de “Estímulo-Respuesta”

1.1. Claude Shannon y Warren Weaver

En 1949, Shannon y Weaver plantearon un modelo basándose en los sistemas de comunicación radial y telefónica, cuyas características hicieron extensivas a la interacción humana, el cual considera al fenómeno comunicativo como un proceso lineal, de transmisión de información, en el que un emisor o fuente envía un mensaje por medio de un transmisor a un receptor o destinatario. Gráficamente se presenta de la siguiente manera:

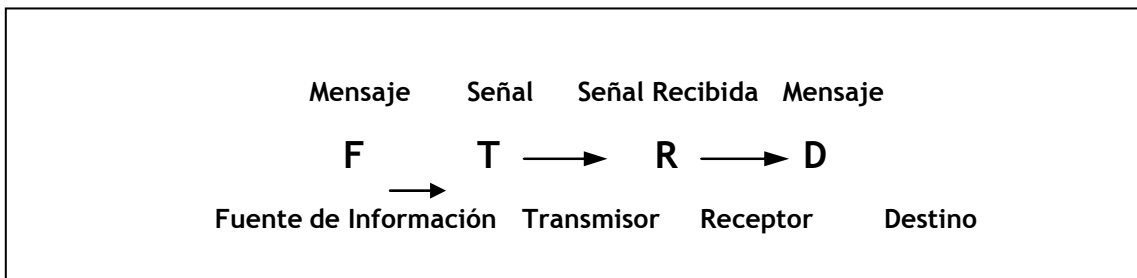


Figura 2: Modelo de Shannon y Weaver (Ellis y Mc Clintock, 1993: 101)

Los autores agregaron otros elementos como el canal de comunicación, además de la codificación y decodificación del mensaje. Con estas ampliaciones, el modelo se presenta de la siguiente manera:



Figura 3: Modelo de Shannon y Weaver (Ellis y Mc Clintock, 1993: 102)

Los autores, expertos en electrónica, consideraron que la “estática” podía interrumpir el proceso. A este elemento que interfería en la transmisión del mensaje se le llamó “ruido”, el cual se asocia a las distorsiones en el mensaje y constituye un obstáculo para la efectividad de la comunicación. Con la introducción de este elemento, el modelo queda de la siguiente forma:



Figura 4: Modelo de Shannon y Weaver (Ellis y Mc Clintock, 1993: 101)

Shannon y Weaver introdujeron conceptos como el de “canal sobrecargado”, que surge de la acumulación de muchas señales simultáneas, lo que afecta al normal funcionamiento del canal. Un clásico ejemplo de este fenómeno lo constituiría una persona que lleva dos conversaciones al mismo tiempo, lo que dificulta poner completa atención en cada una de ellas. Otro concepto aplicado es el de “retroalimentación”, a partir del cual el modelo lineal se transforma en circular, en el cual el emisor se puede convertir en receptor y viceversa, de forma que se puede evaluar la efectividad del mensaje. Al incluir el concepto de retroalimentación, el modelo queda graficado de la siguiente manera:

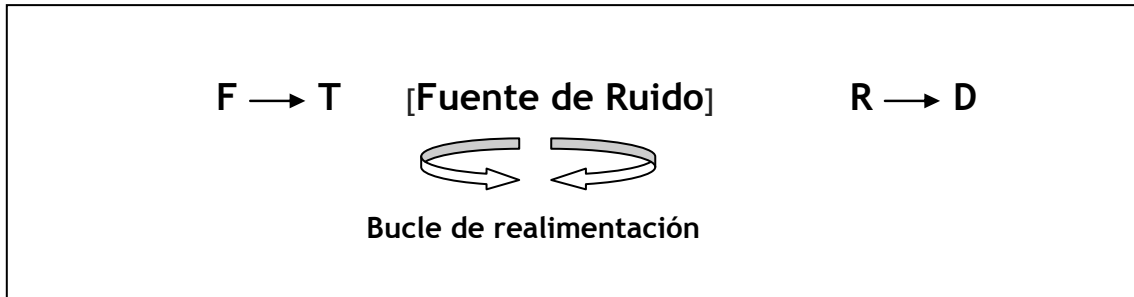


Figura 5: Modelo de Shannon y Weaver (Ellis y Mc Clintock, 1993: 111)

Si bien el modelo de Shannon y Weaver incluye aquellos componentes considerados fundamentales para el proceso comunicativo, aún quedan muchos elementos por considerar. Entre ellos están los efectos de las actitudes y la percepción individual, considerados solamente como “ruidos” en el modelo de Shannon y Weaver. A mediados de los cincuenta, comenzó a cuestionarse si dichos elementos podían ser considerados como algo más que ruido y en este contexto, el teórico estadounidense George Gerbner plantea que son fundamentales para el proceso de la comunicación humana.

1.2. George Gerbner

Según este autor, los seres humanos constantemente realizan elecciones acerca de qué partes de la información transmitirán y qué canal y código emplearán para tal objetivo. La elección final del mensaje que enviarán y en qué forma depende directamente de la manera en que cada sujeto perciba cada acontecimiento y lo que considera importante de comunicar. Lo que se percibe y se elige comunicar sobre un determinado acontecimiento puede influir en la elección del sistema de transmisión por parte del sujeto, muchas veces de manera inconsciente. Sin embargo, estas elecciones no se remiten exclusivamente al emisor, ya que el receptor tiene la posibilidad de escoger si recibe o no la información, cuánta información atender y cómo interpretar dicha información. El modelo de Gerbner considera aquellas diferencias individuales en la percepción y el proceso de selección de información que implica la comunicación, de acuerdo a lo cual el significado “correcto” del mensaje sería el deseado por el emisor. Si el modelo de Shannon y Weaver era

un modelo de transmisión de la información; el de Gerbner era un modelo que integraba a la transmisión el elemento de la selección del contenido. Este aspecto es fundamental para analizar la naturaleza de los modelos de la comunicación publicados posteriormente: “Desde los años treinta en adelante, la cuestión del significado en la comunicación ha venido siendo estudiada principalmente por filósofos y lingüistas. Parten de una premisa completamente diferente a la de Shannon y Weaver. Consideran el “significado” y no la transmisión, como el aspecto más importante del proceso de la comunicación. Un mensaje puede transmitirse y recibirse adecuadamente, pero el contenido del mensaje pueden no entenderlo de igual forma el emisor y el receptor” (Ellis y McClintock: 1993, 111).

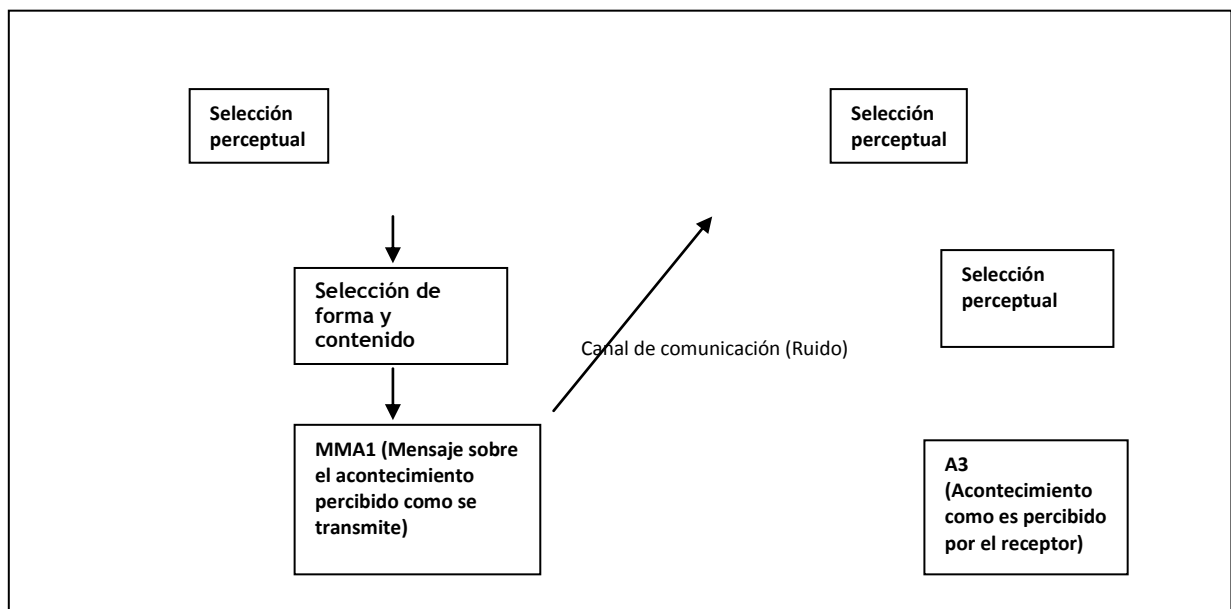


Figura 6: Diagrama (adaptación) del Modelo de Gerbner

1.3. David Berlo

En su obra “El Proceso de la Comunicación”, el autor parte de la premisa de que la comunicación es la base de toda interacción humana.

1.3.1 Concepto de Comunicación

Para Berlo, el objetivo principal de la comunicación es convertir al hombre en un agente efectivo que logre influir en el mundo físico que lo rodea y en sí

mismo, de manera que pueda convertirse en un agente determinante y sentirse capaz de tomar decisiones, según cada caso. En resumen, “nos comunicamos para influir y para afectar intencionalmente” (Berlo, 1973: 11).

Para tratar que la comunicación sea lo más efectiva posible, la primera pregunta que se debe plantear es cuál es el fin que persigue y qué resultado espera el emisor al emitir su mensaje, qué es lo que desea que la gente crea como resultado de su comunicación y qué es lo que está tratando de lograr en lo que respecta a influir sobre el medio que lo rodea (Berlo, 1973).

1.3.2 Objetivo de la comunicación

Para el autor, toda comunicación tiene un objetivo o propósito, producir una respuesta en el receptor y cuando el emisor elige las palabras apropiadas para expresar su propósito, en términos de respuestas específicas respecto a quienes van dirigidos sus mensajes, ha dado el primer paso para la comunicación eficiente y efectiva.

Sin embargo, el objetivo de influir en el interlocutor depende de que el emisor sepa identificar cuáles son sus propósitos, lo cual se ve dificultado debido a que el hombre, en la mayoría de los casos, “no sabe bien cuál es su propósito” o “lo olvida” (Berlo, 1973, 11). A pesar de lo anterior, el ser humano difícilmente puede dejar de comunicarse, sea o no consciente del propósito que lo llevó a ello, debido, en gran medida, a las pautas de conducta fijadas desde la infancia las cuales llegan a regir inconscientemente su forma de comunicarse. Si bien el comunicador puede tener un propósito claro al momento de emitir su mensaje, existe la posibilidad de fracasar en el objetivo de influir en el receptor o receptores, lo cual responde a dos motivos. El primero de ellos es la falta de eficiencia, producto de la internalización de la conducta comunicacional, que la convierte en rutinaria. Esto provoca que quien comunica deja de verse obligado a especificar cuál es su propósito, o cuestionarse si lo está logrando o no. De acuerdo a esto, “pueden existir caminos y formas mejores de cumplir con lo que estamos haciendo, pero no se nos ocurren” (Berlo, 1973, 12).

La segunda razón que puede llevar al fracaso en el intento por comunicarse radica en que alguien (tanto la fuente misma como el observador), puede interpretar mal la respuesta que la fuente intenta lograr. En conclusión, “el verdadero objetivo de la comunicación puede no ser lo que aparenta, incluso para la persona que se está comunicando” (Berlo, 1973, 13).

1.3.3 Dimensiones del propósito

1.3.3.1 El “quién” del propósito

Cualquier situación humana en que intervenga la comunicación implica que alguien emite un mensaje y que, a su vez, alguien recibe ese mensaje. El autor señala que cualquier análisis de un propósito comunicativo o del éxito obtenido al lograr la respuesta esperada, necesita plantear y contestar la pregunta “¿A quién estaba destinado esto?”. Según Berlo, “el análisis de toda situación de comunicación debe tener en cuenta las siguientes premisas: la forma en que la fuente de comunicación trató de afectar a la persona que recibe el mensaje, y el modo en que el receptor trató de afectarse a sí mismo o a otros (incluyendo la fuente)” (Berlo, 1973, 14).

Berlo responde esta interrogante explicando que, en la mayoría de las comunicaciones, se supone la existencia de un auditorio, distinto al productor del mensaje, ya que todo comunicador intenta influir sobre la conducta de los demás. Esto lleva a distinguir entre los casos donde un comunicador desea influir con su mensaje en la conducta de una persona “particular” (o de un grupo de personas) y en aquellos en que el mensaje sea recibido por personas a quienes dicho mensaje no iba dirigido. La importancia de la distinción entre los receptores “intencionales” y “no intencionales” es importante ya que, por una parte, es posible que el comunicador afecte a la gente en una forma distinta a la que pretendía, si olvida que su mensaje puede ser recibido por aquellos a quienes no estaba destinado: “El propósito y el público no son separables. Toda conducta de comunicación tiene por objeto producir una determinada respuesta por parte de una determinada persona (o grupo de personas)” (Berlo, 1973, 14).

Además, diferenciar entre ambas categorías de receptores es importante, ya que “nos permite realizar la crítica de la comunicación” (Berlo, 1973, 15). Se pueden encontrar muchos casos de críticas hechas al comunicador que no ha cumplido con su propósito, lo cual implica dos cuestionamientos. El primero de ellos es que, para estar en condiciones de emitir un juicio, el crítico debe determinar cuál es el objetivo trazado por el emisor al momento de comunicar su mensaje, mientras que el segundo se relaciona con establecer cuáles son los receptores intencionales y no intencionales de la comunicación, ya que, solamente si participa del auditorio, su crítica tendrá validez. Sin embargo, la comunicación puede verse interrumpida cuando existen incompatibilidades entre los propósitos del emisor y el receptor, mientras que puede proseguir en tanto dichos propósitos sean complementarios.

1.3.3.2 El “cómo” del propósito

Una vez que se tiene certeza acerca del objeto-el quién-de la comunicación, es necesario responder la pregunta sobre cuál es el efecto que se desea lograr en el receptor, interrogante que debe ser analizada desde dos perspectivas: una es distinguir hasta qué punto se cumple totalmente el propósito del mensaje en el momento de su consumación (“propósito consumatorio”), o hasta qué punto llega esta consumación a ser solamente “instrumental” al provocar y permitir una conducta posterior (“propósito instrumental”). En el primer caso, el propósito se logra con el solo acto de la emisión del mensaje, mientras que en el segundo, a través de la comunicación, el emisor pretende satisfacer algún tipo de necesidad o experimentar algún tipo de conducta.

1.3.5 Modelo de Comunicación

Para Berlo, la teoría de la comunicación refleja el concepto de proceso, ya que, según la disciplina, no es posible hablar ni del principio ni del final de la comunicación, o decir que una idea determinada proviene de una fuente específica, o bien, que la comunicación se produce de una sola manera. Cuando se escribe o habla sobre un proceso como el de la comunicación, señala Berlo, “tenemos que enfrentar al menos dos problemas. En primer lugar, hemos de detener la dinámica del proceso” (Berlo, 1973, 20). El

segundo problema existente para describir un proceso radica en la necesidad de utilizar el lenguaje. El lenguaje es cambiante y está sujeto al devenir, sin embargo, cuando se plasma en un papel se deben elegir determinadas palabras y “congelar” el mundo físico, la comunicación pierde su calidad de proceso. Sin embargo, el autor pone énfasis en la noción de que, más allá de la necesidad de priorizar algunos elementos sobre otros en la definición del proceso, éste no tiene principio ni final. A todo proceso subyace una idea de interrelación dinámica entre sus componentes, la cual determina el resultado final.

1.3.6 Componentes del modelo

Berlo establece que “toda comunicación humana tiene alguna fuente, es decir, alguna persona o grupo de personas con un objetivo y una razón para ponerlas en comunicación” (Berlo, 1973, 24). Una vez que existe una fuente, con sus propios propósitos, ideas, necesidades, intenciones e información con las cuales comunicarse, es necesario un segundo componente: el propósito de la fuente debe ser expresado en forma de mensaje. En la comunicación humana, un mensaje puede ser considerado como conducta física: traducción de ideas, propósito e intenciones en un código, en un conjunto sistemático de símbolos.

A su vez, para lograr traducir en un código o en un lenguaje los propósitos del emisor, es necesaria la actuación de un tercer componente, el encodificador. Éste es el encargado de tomar las ideas de la fuente y disponerlas en un código, expresando así el objetivo de la fuente en forma de mensaje. En el caso de la comunicación humana interpersonal, “la función encodificadora de la fuente es efectiva por medio de la capacidad motora de la fuente: “mecanismos vocales (que producen la palabra hablada, gritos, notas musicales, etcétera); los sistemas musculares de la mano (que originan los gestos del rostro y ademanes de los brazos, las posturas, etcétera)” (Berlo, 1973, 24).

Además de la fuente de comunicación con su objetivo y un encodificador que traduzca o exprese dicho objetivo en forma del mensaje, existe un cuarto

elemento, el canal. Este elemento corresponde a “un medio, un portador de mensajes, o sea, un conducto” (Berlo, 1973, 25), cuya elección es un factor importante en la efectividad de la comunicación. Hasta esta fase del proceso, ninguna comunicación es posible, ya que para que ésta ocurra, es necesario que haya alguien en el otro extremo del canal; la persona o las personas situadas en el otro extremo del canal pueden ser llamadas el receptor de la comunicación.

Berlo indica que las fuentes y los receptores de la comunicación deben ser sistemas similares. Si no lo son, la comunicación es imposible. En este sentido, es necesario que el receptor responda al estímulo recibido ya que, de no hacerlo, la comunicación no ha ocurrido. Si el emisor necesita de un codificador para traducir sus propósitos en mensajes, para expresar el propósito en un código, al receptor le hace falta un decodificador para retraducir y darle una forma utilizable al mensaje; si en la comunicación de persona a persona el codificador podría corresponder al conjunto de facultades motoras o físicas que permiten al emisor enviar su mensaje, el decodificador corresponde al conjunto de facultades sensoriales del receptor.

En resumen, los componentes del modelo del proceso de comunicación de Berlo son:

Fuente de Comunicación: corresponde a una persona o grupo de personas con un objetivo y una razón para comunicar.

Encodificador: toma las ideas de la fuente y las dispone en un código.

Mensaje: corresponde a la forma como la fuente expresa su propósito.

Canal: el medio o portador del mensaje, el conducto por donde se transmite el mensaje.

Decodificador: traduce el mensaje y le da una forma que sea utilizable por el receptor.

Receptor: corresponde a la persona o personas que se ubican en el otro extremo del canal y que constituyen el objetivo de la comunicación. La

ausencia de un receptor que responda al estímulo producido por la fuente, implica que la comunicación no existe.

1.3.7 Fidelidad de la comunicación

Otro concepto que se introduce en esta teoría, es el de la fidelidad de la comunicación. Este concepto se refiere a que “el comunicador ha de lograr lo que desea” (Berlo, 1973, 33). Un codificador de alta fidelidad es aquel que logra expresar de forma perfecta el significado de la fuente y un decodificador de alta fidelidad es aquel que interpreta los mensajes con una precisión absoluta. Berlo establece relaciones entre los conceptos de ruido-introducido por Shannon y Weaver en 1949-y fidelidad y señala que un importante aspecto del análisis de la comunicación es determinar aquello que aumenta y aquello que reduce la fidelidad del proceso. “Estamos acostumbrados a pensar en el ruido como en algo que distrae; como mensajes que interfieren con otros mensajes. El concepto Shannon-Weaver es similar a este significado común. Shannon y Weaver definen los ruidos como factores que distorsionan la calidad de una señal” (Berlo, 1973, 33). El ruido y la fidelidad son dos aspectos distintos del mismo proceso, la introducción de distorsiones en el mensaje enviado (ruido) disminuye la fidelidad, mientras que la eliminación del ruido la aumenta y, de acuerdo a esto, la efectividad de la comunicación dependerá de la medida en que se pueda aislar el ruido. Berlo clasifica los distintos tipos de fuentes de ruido.

1.3.8 Elementos que influyen en la fidelidad de la comunicación

1.3.8.1 En la fuente-emisor:

Existen ciertos aspectos en la fuente-codificador que inciden en la manera en que el receptor se ve influido por el mensaje: Habilidades comunicativas, actitudes, nivel de conocimiento, sistema sociocultural.

1.-Habilidades comunicativas: Existen cinco habilidades verbales en la comunicación. Dos de éstas son codificadoras: hablar y escribir, mientras que dos son habilidades decodificadoras: leer y escuchar. Sin embargo, la quinta habilidad es crucial, tanto para codificar como para decodificar: el

pensamiento. “Este último no solo es esencial para la codificación, sino que se halla implícito en el propósito mismo” (Berlo, 1973, 34).

2.-Actitudes: El segundo factor lo constituyen las actitudes que presenta la fuente de la comunicación, las cuales afectan las formas en que se comunica. Al introducir el concepto de “actitud”, Berlo plantea la siguiente pregunta: “¿En qué forma influyen en la comunicación las actitudes de la fuente?” (Berlo, 1973, 37) y distingue entre: 1) La actitud hacia sí mismo o autopercepción; la autoevaluación del emisor afecta a la calidad de los mensajes que emite; 2) La actitud hacia el tema que se trata o mensaje; 3) La actitud hacia el receptor, el otro individuo en el proceso. A mayor coincidencia entre estas actitudes, mayor será la fidelidad, ya que la fuente mostrará mayor confianza en sí misma y valorará el mensaje que emite, al mismo tiempo que el receptor percibirá la actitud de quien emite el mensaje y estará dispuesto a recibir dicha comunicación.

3.-El nivel de conocimiento que posee la fuente, tanto del tema del cual trata su mensaje, como del proceso de comunicación en sí mismo, influye en la conducta comunicativa: “No se puede comunicar lo que no se sabe; no se puede comunicar, con el máximo de contenido de efectividad, un material que uno no entiende” (Berlo, 1973, 39). De acuerdo a esto, los niveles de conocimiento tanto del emisor como del receptor deben permitir la comprensión mutua al momento de comunicarse. Mientras mayor sea este nivel, mayor será la fidelidad.

4.-Sistema sociocultural: se refiere a la ubicación de la fuente en un contexto social y cultural determinado. Esta posición determinará los roles que desempeña, sus expectativas, prestigio, etc. Todos estos factores inciden en la forma en que la fuente se comunica. En general, la fidelidad de la comunicación será mayor mientras sean similares los contextos socioculturales de la fuente y el receptor.

1.3.8.2 En el decodificador-receptor:

Berlo reconoce que, para lograr una comunicación efectiva, se debe considerar al receptor como la parte más importante del proceso comunicativo y analizarlo de manera separada al emisor, ya que “no tiene sentido suponer que éstas sean funciones o tipos de conducta independiente” (Berlo, 1973, 41). No es posible hablar de comunicación si el mensaje enviado por la fuente no llega al receptor. En este sentido, las funciones de la fuente y el receptor son intercambiables y se complementan, quien en un momento hace de emisor, en otro momento se transforma en receptor. De esta manera, las características aplicables al emisor se pueden aplicar al receptor. En el caso del emisor-encodificador, el centro del análisis está en sus habilidades comunicativas (para elaborar y emitir un mensaje), las habilidades comunicativas del decodificador-receptor están determinadas por su capacidad para leer, pensar y escuchar. Además, es posible analizar al decodificador-receptor en términos de sus actitudes, ya que “la forma en que decodifica un mensaje está determinada en cierto modo por sus actitudes hacia sí mismo, hacia la fuente y hacia el contenido del mensaje. Todo lo que hemos dicho con respecto a las actitudes de la fuente es igualmente aplicable al receptor” (Berlo, 1973, 41).

1.3.8.3 En el mensaje:

Las características del mensaje, definido como el “producto físico verdadero del emisor-encodificador” (Berlo, 1973, 43), que influyen en la fidelidad están determinadas por: 1) el código, 2) el contenido y 3) la forma en que es tratado el mensaje.

1.-Código: se define como “todo grupo de símbolos que puede ser estructurado de manera que tenga un significado para alguien” (Berlo, 1973, 45). Todo aquello que posee un grupo de elementos (un vocabulario) y un conjunto de procedimientos para combinar esos elementos en forma significativa (una sintaxis) es un código. Cada vez que se comunica se debe tener en cuenta el código a utilizar, seleccionar elementos particulares de éste y disponerlos de una manera específica, además de tomar ciertas

decisiones con respecto al código que habremos de usar. “En primer lugar tenemos que decidir: a) qué código, b) qué elementos de éste, y c) qué método de estructuración de los elementos del código habremos de seleccionar. En segundo término, al analizar la conducta de comunicación, los mensajes, necesitamos comprender en nuestro análisis las decisiones de la fuente con respecto al código” (Berlo, 1973, 46).

2.-Contenido: se refiere al material del mensaje elegido por la fuente para expresar su propósito. Tanto el elemento como el código poseen elementos y estructuras: “si tenemos que hacer cinco afirmaciones debemos estructurarlas, es decir, imponerles uno u otro orden” (Berlo, 1973, 47). La forma en la cual quedan dispuestos estos elementos constituye la estructura del contenido.

3.-Tratamiento: la fuente está facultada para seleccionar una u otra información, uno u otro conjunto de afirmaciones o de evidencias al presentar un mensaje para comunicar su propósito. El autor explica que, en la selección de elementos y de estructura, tanto del código como del contenido, la fuente tiene que tomar muchas decisiones y elegir entre un gran número de posibilidades. “En resumen, podemos definir el tratamiento de un mensaje como las decisiones que toma la fuente de comunicación al seleccionar y estructurar los códigos y el contenido” (Berlo, 1973, 47).

1.3.8.4 En el canal:

La fuente codificadora debe decidir en qué forma habrá de canalizar los mensajes para que el receptor pueda decodificarlos, “para que pueda verlos, oírlos, tocarlos y, en ocasiones, hasta gustarlos y olerlos. En otras palabras, podemos considerar los canales de la comunicación como las habilidades motoras del codificador y como las habilidades sensoriales del decodificador” (Berlo, 1973, 52). Todo mensaje debe ser transmitido a través de un canal. La función del canal es permitir la comunicación al unir la fuente con el receptor. La fidelidad de la comunicación será mayor si se eligen los canales apropiados para la transmisión del mensaje, o si éstos se combinan de la forma adecuada. Los sistemas sensoriales forman parte tanto del canal

como del receptor, por lo cual pueden ser considerados canales o decodificadores. Berlo sugiere que “todos los mensajes deben ser transmitidos a través de un canal y que la elección de éste es importante en la determinación de la eficiencia y efectividad de la comunicación” (Berlo, 1973, 53).

El modelo de la comunicación de Berlo se grafica de la siguiente manera:

Fuente	Mensaje	Canal	Receptor
Habilidades en la comunicación	Elementos	Vista	Habilidades en la comunicación
Actitudes	Estructura	Oído	Actitudes
Conocimiento	Tratamiento	Tacto	Conocimiento
Sistema Social	Contenido	Olfato	Sistema Social
Cultura	Código	Gusto	Cultura

Figura 7: Resumen del modelo de comunicación de David Berlo (Berlo, 1973, 54).

1.4.-Gerhard Maletzke

Uno de los primeros modelos de la comunicación que integró elementos como los factores psicológicos y sociales propios del emisor y el receptor es el planteado en 1963 por el filósofo e investigador alemán Gerhard Maletzke. Este estudio trata sobre la psicología de la comunicación de masas, a través de la cual se explican los procesos de comunicación colectiva y se desarrolla un modelo partiendo de los elementos tradicionales de la comunicación.

El concepto de comunicación que sirve de base al modelo es el de comunicación social: "...forma de comunicación en la cual los mensajes son transmitidos públicamente... por medios técnicos de comunicación... indirectamente... y unilateralmente... a un público disperso o colectividad" (Maletzke, 1976, 43).

Según el autor, existen presiones particulares que ejercen las condiciones psico-sociales sobre emisor (comunicador), receptor, mensaje y medio, las cuales influyen en el proceso comunicativo. Maletzke parte de la comprensión de la comunicación al expresar que: "Bajo el concepto de 'comunicación', en su sentido más amplio debe entenderse el hecho fundamental de que los seres vivientes se hallan en unión con el mundo. Pero en general, en el lenguaje científico, se suele estrechar el concepto al hecho de que los seres vivientes se hallan en relación entre sí, de que pueden comunicar y de que son capaces de expresar el proceso y situaciones interiores y dar a conocer, a las otras criaturas, las circunstancias o también animarlas a un comportamiento específico" (Maletzke, 1976, 45).

Este modelo plantea que la comunicación colectiva es un proceso psicosocial complejo donde influyen múltiples factores, aportando de esta manera la idea de que en toda comunicación colectiva existen presiones desde el medio y la imagen que el receptor tiene de los mensajes. La construcción del mensaje por parte del comunicador obedece también a la presión propia del mensaje y a sus características de contenido, así como a las exigencias del medio. En él se analizan seis submodelos:

- El comunicador y el mensaje
- El comunicador y el medio
- El comunicador y el receptor
- El mensaje y el medio
- El receptor y el medio

Entre las características del medio que influyen en la comunicación están el tipo de percepción que se exige al público, es decir, si se le pide que sea televidente, oyente o lector. Segundo, la relación del receptor con el medio, ya sea temporal y espacialmente. El contexto social del receptor del medio y el grado de simultaneidad entre el hecho y su transmisión (Maletzke, 1976, 49). Además existen factores relacionados con la imagen que tiene el receptor de una serie de factores, ya sea de sí mismo, de su grado de influenciabilidad, la imagen que posea de su entorno, de la situación en que recibe el mensaje y del medio.

1.4.1 El Emisor

El Emisor cuenta con una serie de factores determinantes en el proceso de comunicación como es el tener la elección de qué se va a transmitir, el modo de configurar el mensaje, las exigencias del mensaje en cuanto a su contenido y las exigencias del medio. Influirá también la auto imagen del comunicador, tanto como persona como comunicador, la estructura de su personalidad, su papel como miembro de un equipo de trabajo, y su desempeño dentro de su organización, las limitaciones del carácter público de los contenidos y el entorno social del comunicador (Maletzke, 1976, 50). Otros factores podrán ser la imagen recíproca del receptor con el comunicador, el grado de credibilidad que haya entre ambos y el feedback espontáneo del receptor.

1.4.2 El Receptor

Maletzke presenta al receptor en su dimensión individual, sujeto de una personalidad, formación, experiencia e intereses que le sitúan con singularidad ante el hecho de la percepción o recepción del mensaje. Sin embargo, quien recibe el mensaje también es partícipe de estructuras sociales compartidas. Los receptores son activos y tienen la capacidad de elegir aquello que les afecte.

El receptor condiciona el mensaje según su auto-imagen y la estructura de su personalidad. Esto genera, en principio, una determinación a partir de valores particulares, actitudes y patrones de comportamiento, de igual modo, según la propensión personal a ser influenciado de acuerdo con el concepto que tenga de sí mismo. En la misma línea de recepción, el sujeto está condicionado por su papel como parte de una audiencia y un entorno social. El receptor actúa como miembro de una sociedad, una comunidad, una familia y otros grupos. Como miembro de un público, el sujeto actúa de modo diferente de como lo haría en un proceso de comunicación interpersonal directa, esto, igualmente, afecta el accionar del receptor en la comunicación colectiva.

Así como el receptor, el comunicador también actúa de acuerdo con unas condiciones específicas: su auto-imagen y estructura de personalidad, en primera instancia, pero también influye el hecho de que el emisor pertenezca a un equipo de trabajo que influye en sus acciones y que, a su vez, puede integrar una organización mayor con intereses y condiciones propias. El entorno social condiciona al comunicador del mismo modo que al receptor. Por su parte, el comunicador es sujeto de otras presiones y limitaciones producidas por el carácter público del contenido de los medios, ya que su actuación tendrá connotaciones psicológicas, legales y sociales.

Maletzke encuentra tres elementos más que configuran el modelo: la imagen recíproca entre receptor y comunicador, el grado de credibilidad y el feedback espontáneo del receptor. El primero nace de un receptor imaginario o modelo de receptor construido por el comunicador y un emisor imaginario o

conocido que construye el receptor. El segundo factor está ligado al medio y a la identificación del receptor con el comunicador. El tercer elemento nace de la dificultad de feedback que se presenta en la comunicación colectiva.

1.4.3 El Mensaje

Según este modelo, el mensaje es una producción comunicable que se configura según presiones ejercidas por diversos factores: intenciones del comunicador, características técnicas del medio, conformación de la audiencia, tipo de programa en el que se inserta, propósitos a los cuales se orienta (convencer, instruir, etc.), entre otros.

1.4.4 El Medio de Comunicación

Maletzke plantea que los medios de comunicación son todos los medios técnicos de transmisión masiva de mensajes. Éstos condicionan no sólo la forma de comunicar un mensaje, sino también la selección de los temas, el tratamiento que se da a éstos, qué conjunto de mensajes y en qué programa se transmiten.

El medio no solamente actúa emitiendo mensajes a una audiencia, sino que también busca ofrecer una determinada imagen de sí mismo, para lograr ciertos efectos en el público, el cual selecciona al medio según factores psicológicos y sociológicos, y se hace una representación mental según su facultad imaginativa y la incidencia que los medios ejercen sobre ella.

1.5 Concepto de Comunicación Masiva de Joseph Dominick

Joseph Dominick, en su obra “La Dinámica de los Medios de Comunicación Masiva” (1999), señala que el concepto de comunicación masiva “se refiere al proceso por el cual una organización compleja produce y transmite mensajes públicos, con la ayuda de uno o más instrumentos, que se dirigen a una colectividad, heterogénea y dispersa” (Dominick, 1999, 15). En la comunicación masiva, la fuente es un grupo de individuos que, por lo regular, actúan dentro de ciertos roles determinados en un contexto de organización,

es decir, es el producto final del trabajo de más de una persona. Según el autor, el proceso de la comunicación masiva posee ciertas características: los mensajes de los medios son públicos, ya que “cualquiera que pueda comprar un periódico, un radio, o un televisor puede recibirlos” (Dominick, 1999, 16), se envía el mismo mensaje a todos los receptores y por lo general, implica varios procesos de decodificación antes de que el mensaje sea recibido.

Una de las principales características que identifican a la comunicación masiva es el público. El público “es enorme, a veces se contabiliza en millones de personas. También es heterogéneo; es decir, está compuesto por grupos desiguales que varían en edad, inteligencia, ideas políticas, cultura, entre otras cosas (Dominick, 1999, 16).

La retroalimentación es otro aspecto en el cual hay diferencias entre la comunicación masiva y la interpersonal. En la primera, el flujo de información va, por lo general, en un solo sentido, de la fuente al receptor, y la retroalimentación es más difícil que en un ámbito interpersonal. Dominick establece tres tipos de ruido en el caso de la comunicación masiva: semántico, del entorno y mecánico.

1.5.1 El comunicador de masas

Dominick analiza las instituciones que participan en el negocio de la comunicación masiva para establecer las características que distinguen al “comunicador de masas”:

- 1) La comunicación masiva la producen las grandes organizaciones formales.
- 2) En estas organizaciones hay muchas personas encargadas de controlar la información.
- 3) Las empresas de comunicación masiva requieren gran cantidad de dinero para funcionar.
- 4) Se crean con fines de lucro.
- 5) Son altamente competitivas.

Según el autor, “publicar un periódico o dirigir una cadena de televisión requiere llevar el control del dinero, manejar personal, coordinar actividades y ejercer autoridad” (Dominick, 1999, 18). Para lograr dichos objetivos es necesaria una estructura de organización bien definida, caracterizada por la especialización, la división del trabajo y la concentración en las áreas de responsabilidad, lo cual implica que el proceso de la comunicación masiva es producto de la burocracia.

El autor inicia su definición de “medios de comunicación masiva” tratando el concepto de “medio”, entendido como “el canal por donde viaja un mensaje desde la fuente hasta el receptor” (Dominick, 1999, 25) y explica que éstos no solamente se remiten a los instrumentos mecánicos que transmiten y almacenan el mensaje (como las cámaras de televisión, los micrófonos de radio o los equipos de impresión), sino también a las instituciones que usan dichas máquinas para transmitir mensajes. “Cuando se habla de la televisión, la radio, los diarios, las revistas, las compañías de grabación y el cine se hace referencia a la gente, las políticas, las organizaciones y la tecnología que se requieren en la producción de comunicación masiva” (Dominick, 1999, 25).

1.5.2 Funciones de la comunicación masiva en la sociedad

Para establecer dichas funciones, Dominick parte de la premisa “para que una sociedad exista se deben presentar ciertas necesidades de comunicación” (Dominick, 1999, 33). Las funciones comunicativas asignadas a la comunicación masiva constituyen la principal diferencia respecto a la comunicación interpersonal y es posible establecer que dichas funciones no se excluyen mutuamente.

1.5.2.1 Vigilancia

“La vigilancia se refiere a lo que popularmente se conoce como el papel informativo de los medios” (Dominick, 1999, 33) y se divide en dos aspectos principales. Uno de ellos es la “vigilancia del entorno” o prevención, se presenta cuando los medios informan sobre “amenazas inmediatas”, o “amenazas crónicas”. Sin embargo, Dominick afirma que existe mucha

información que la gente desea escuchar, aunque no se trate de una amenaza para la sociedad. La segunda dimensión de la función de vigilancia de los medios de comunicación es la “vigilancia instrumental”, que se relaciona con la transmisión de informaciones útiles para la vida diaria. Dominick advierte que no todos los ejemplos de vigilancia se manifiestan en lo que tradicionalmente se conocen como “noticias”, ya que publicaciones de carácter técnico o especializado en ciertas áreas también llevan a cabo dicha función. Según el autor, entre las consecuencias de “confiar en que los medios realicen esta función de vigilancia” (Dominick, 1999, 34) está el hecho que la información viaje mucho más rápido, especialmente desde el advenimiento de los medios electrónicos. Una segunda consecuencia está en que los medios permiten ir más allá de las fronteras geográficas, “nos traen noticias de lugares nuevos, difíciles de percibir y de verificar con nuestros sentidos” (Dominick, 1999, 35). Una importante parte del conocimiento que se tiene sobre el mundo ha sido procesado por máquinas para su transmisión, la información es revisada por un complejo equipo de reporteros y editores, y nuestra concepción de la realidad se basa en esta información de “segunda mano”, cuyo origen muchas veces no es cuestionado por las audiencias.

Inserta en la función de vigilancia de los medios de comunicación se encuentra el proceso sociológico conocido como “asignación de estatus”, entendido como el hecho que ciertos temas o individuos reciban atención por parte de los medios, lo cual permitiría interpretar que tienen algún grado de importancia. En este sentido, se da la creencia mutua-entre el público y los medios-de que, si una persona es realmente importante, va a estar en el centro de atención de los medios, y que si esa persona está en el centro de atención es porque “de verdad” importa. Dicho fenómeno llevaría a ciertos individuos o grupos a buscar la atención de los medios de comunicación para lograr la asignación de estatus.

1.5.2.2 Interpretación

Los medios de comunicación aportan información sobre el significado y la importancia de los acontecimientos. La forma más obvia de interpretación es

la selección que realizan los medios de los hechos a los cuales otorgan tiempo y espacio y la importancia que a éstos les dan, realizada por controladores de información y “guardabarreras” (cualquier persona o grupo que decide sobre el material que finalmente llegará al público, tales como los editores o directores de medios escritos, radio o televisión). La función de interpretación también la realizan los diarios a través de sus editoriales, en las cuales los comentarios, la interpretación y las opiniones contenidas en ellas se proporcionan al lector “de modo que tenga una perspectiva diferente a la de las noticias que aparecen en otras páginas” (Dominick, 1999, 36). Sin embargo, esta función no se limita a las editoriales, ya que artículos que analizan las causas de un acontecimiento o discuten los alcances de ciertos hechos también son ejemplos de interpretación.

Según Dominick, esta función asumida por los medios tiene como consecuencia que el individuo reciba muchos y diversos modos de pensar, “tal vez muchos más de los que pueda conocer en persona” (Dominick, 1999, 37), lo cual permitiría que el individuo pueda evaluar todos los aspectos de un tema antes de formarse una opinión. Además, los medios permiten el acceso a un gran margen de experiencias que quizá la persona no llegue a conocer por medio de la comunicación interpersonal. Sin embargo, esta función puede tener consecuencias negativas, ya que el contenido de los medios es público y “cualquier crítica o elogio hacia un individuo, grupo o modo de vida también resulta público y podría tener consecuencias positivas hacia el medio en cuestión” (Dominick, 1999, 37). Junto a lo anterior, también puede presentarse el riesgo de que un individuo pueda, a la larga, limitarse a los puntos de vista presentados en los medios y perder su criterio personal.

1.5.2.3 Vinculación

“Los medios tienen la capacidad de reunir distintos elementos de la sociedad que no tienen una conexión directa” (Dominick, 1999, 38). Casos de esta función de los medios son los intentos publicitarios de vincular las necesidades de los compradores con los productos de los vendedores, cuando grupos separados geográficamente, pero con intereses comunes, se unen a través de

los medios, tales como asociaciones de personas que padecen enfermedades, o personas que se “reúnen” en internet para presenciar eventos de interés público, sitios web, grupos de noticias o compañías comerciales online. Además, “es muy posible que con los medios se formen nuevos grupos sociales al enlazar miembros de la sociedad que no habían notado que había otros con intereses afines” (Dominick, 1999, 40).

1.5.2.4 Transmisión de Valores

También conocida como la función de socialización, se refiere a la forma en que un individuo llega a adoptar la conducta y los valores de un grupo. Los medios reflejan la sociedad y al mismo tiempo entregan una imagen de valores y conductas importantes para el público.

Una de las consecuencias principales de la función de los medios como agente de socialización es que la transmisión de valores estabilice la sociedad, ya que las experiencias comunes compartidas entre todos sus miembros les permiten establecer lazos y transmitir valores para reforzar la norma social.

1.5.2.5 Entretenimiento

Un importante porcentaje de las páginas de los periódicos, de la programación diaria de la televisión y de los espacios ocupados por programas radiales se dedican al entretenimiento, lo cual se relaciona directamente con la disponibilidad de mayor tiempo libre de las personas. Además el hecho de que los medios cumplan con la función de entretener permite que estos lleguen a un mayor número de gente a un precio relativamente bajo, además de atraer a un público masivo.

1.6 Uso de los Medios de Comunicación Masiva

Dominick explica cómo utiliza el individuo los medios según el enfoque funcionalista, a través del modelo de usos y gratificaciones. Este modelo postula que los miembros del público tienen ciertas necesidades o tendencias que se satisfacen con los medios y otras fuentes. Cuando se satisfacen esas necesidades se les llama “gratificación”. “Todo lo que sabemos sobre estos

usos y gratificaciones por lo general proviene de encuestas que le preguntan a la gente cómo utilizan los medios” (Dominick, 1999, 44).

Los usos y gratificaciones han sido clasificados en cuatro categorías: Conocimiento, Diversión, Utilidad social y Evasión.

1.-Conocimiento: es el acto de llegar a saber algo. Cuando una persona utiliza los medios para obtener información sobre algo, está usando el medio como forma de conocimiento. En el nivel individual hay dos funciones de conocimiento distinto. Una es el uso de los medios para mantenerse informado sobre acontecimientos cotidianos, y la otra se relaciona con el aprendizaje de temas generales o aspectos particulares relacionados con la curiosidad personal.

2.-Diversión: es otra necesidad humana, la cual puede tomar distintas formas, entre ellas: 1) la estimulación o búsqueda de alivio contra el fastidio o la rutina cotidiana; 2) relajación o escape de las presiones de problemas diarios, y 3) liberación emocional de energía y de emociones reprimidas. La primera de ellas se relaciona con la motivación inherente al ser humano de buscar estímulo emocional o intelectual: “Se trata de juegos, recreación y cualquier otra forma de actividad que se realice para mantener un nivel mínimo de actividad intelectual” (Dominick, 1999, 47). La relajación tiene relación con la necesidad de los seres humanos de evitar los efectos negativos de una sobrecarga de estímulos e información del entorno. Los medios pueden ser una fuente de alivio o proporcionar un entretenimiento agradable ante lo que Dominick llama “las frustraciones de la vida cotidiana”. Y la tercera puede explicarse señalando que el contenido de los medios puede hacer que la gente compare sus problemas con aquellos que se muestran en los medios, y dar salida a algunas frustraciones de la vida cotidiana.

3.-Utilidad social: existe un conjunto de necesidades sociales integradoras que incluyen nuestra necesidad de fortalecer la relación con la familia, los amigos y el resto de la sociedad. Esta necesidad de integración surge de la necesidad del individuo de relacionarse con los demás y la función de los medios dirigida a satisfacerla se denomina utilidad social. Esta función se

manifiesta a través de la generación de temas de conversación, un terreno común basado en aquellas cosas que las personas han visto, leído u oído. Además muchas personas utilizan los medios de comunicación como forma de socializar o para sentirse acompañados, llegando en algunos casos a desarrollar sentimientos de amistad o afinidad con personajes de los medios (este último fenómeno es conocido como relación parasocial).

4.-Evasión: “a veces las personas utilizan los medios para crear una barrera entre ellas y otras personas o actividades” (Dominick, 1999, 48). Por ejemplo los medios les ayudan a evitar realizar ciertas tareas, ya que ven un programa de televisión, escuchar un programa de radio o leer un periódico es definido como una conducta socialmente aceptada que no debe interrumpirse. Además las personas también usan los medios para crear una barrera invisible entre y los demás. Tal es el caso de personas que van en un autobús o están sentadas en un lugar público y que se concentran en la lectura de un libro o escuchan música con audífonos, lo cual les permite “aislarse” del resto.

2. Definiciones de Noticia y Periodismo

Periodismo

Según la Real Academia Española, Periodismo es: “1-Captación y tratamiento, escrito, oral, visual o gráfico, de la información en cualquiera de sus formas y variedades. 2- Estudios o carrera de periodista”.

Esta definición entregada por la Real Academia Española se limita a enumerar algunos de los procedimientos que debe realizar un periodista en su ejercicio y los canales a través de los cuales difundirá la información una vez elaborada.

Desde una perspectiva más especializada, Vicente Leñero y Carlos Marín definen al Periodismo como “una forma de comunicación social a través de la cual se dan a conocer y se analizan los hechos de interés público. Sin el periodismo, el hombre conocería su realidad únicamente a través de versiones

orales, resúmenes e interpretaciones históricas y anecdotarios” (Leñero, V & Marín, C; 1986, 16). Los autores plantean que el periodismo “resuelve de manera periódica, oportuna y verosímil la necesidad que tiene el hombre de saber qué pasa en su ciudad, en su país, en el mundo, y repercute en la vida personal y colectiva. El interés público—y el periodismo en consecuencia—tiene como límite la intimidad de las personas”. Posteriormente, Leñero y Marín proponen que las características fundamentales del ejercicio del periodismo son la Periodicidad, Oportunidad, Verosimilitud e Interés Público, ya que la transmisión y el enjuiciamiento de los hechos hacen del periodismo una disciplina básicamente intelectual, que se expresa con palabras (Leñero, V & Marín, C; 1986, 18).

Si bien la breve definición y las principales características del periodismo que señalan los autores muestran a grandes rasgos la naturaleza del ejercicio periodístico, si se analiza en profundidad y en lo general, esta propuesta es heredera de la teoría planteada en 1965 por el autor Fraser Bond, en su obra “Introducción al Periodismo”.

Según Bond, “las definiciones de periodismo varían según el punto de vista de quienes las dan” (Bond, 1992, 17). Bajo esta lógica entonces el periodismo tiene muchos significados, es así como, “al decir de Leslie Stephens el periodismo consiste en escribir a sueldo sobre asuntos que se ignoran” (Bond, 1992, 17). Esta definición responde a un punto de vista del periodismo mirado como un oficio cualquiera que no requeriría de mayor conocimiento por parte de quien lo ejerce. Pero existen otras definiciones que el mismo Bond cita en su obra “Introducción al Periodismo” y que se aproximan más a lo que hoy en día se entiende como los objetivos del profesional de la prensa. “Según Eric Hodgins, de la Revista Times: Periodismo es llevar información de aquí y de allá, con precisión, perspicacia y rapidez y en forma tal que se respete la verdad y lo justo de las cosas, y así, lenta, aunque no inmediatamente se vuelva más evidente” (Bond, 1992, 17).

Los ejemplos citados en el párrafo anterior difieren entre sí en lo esencial. La definición de Leslie Stephens es de carácter netamente cuantitativo en

contraposición a los que postula Hodgins, quien apela al deber del periodismo, poniendo énfasis en los objetivos cualitativos de la profesión. Sin embargo, más allá de las diferencias en aquellos términos que destaca una y otra conceptualización, Fraser Bond señala que a pesar de toda discrepancia teórica, cualquier definición de periodismo debe situarse, en relación a los alcances de la misma, dentro de un sistema social que otorgue garantías de libertad. Al respecto el autor indica que “no ha habido armisticio en la batalla por la libertad de pensamiento y de expresión” (Bond, 1992, 18). Desde luego, la batalla a la que se refiere Bond continúa hasta el día de hoy y continuará mientras existan fuerzas que se le opongan.

La libertad como marco fundamental en el ejercicio del periodismo es ejemplificada por Bond al decir que, “Ni siquiera la guerra destruye la libertad de prensa. Simplemente la limita. Cuando se encuentra en peligro la seguridad de una nación, la seguridad general demanda la suspensión de algunas libertades civiles y la limitación de otras” (Bond, 1992, 19). Esta afirmación se relaciona directamente con el caso que se estudiará en la presente tesis, el Conflicto del Beagle 1978, que si bien no llegó a convertirse en una guerra, sí puso en riesgo la seguridad interior y exterior del Estado de Chile.

En síntesis, al tratar de dar una definición de periodismo, Bond acepta que ésta variará dependiendo del punto de vista de quien la dé y lo que trata de demostrar al poner en contraposición los puntos de vista de Leslie Stephens con los de Eric Hodgins es que, “para el escéptico, el periodismo es sencillamente un oficio; para el idealista es una brillante responsabilidad y un privilegio” (Bond, 1992, 17). Asimismo afirma que cualquier definición de periodismo debe formularse en el contexto de una sociedad donde la libertad sea el factor preponderante.

2.1. Fraser Bond

Según este teórico, la noticia es aquello que la gente lee, oye o ve en los medios de comunicación. El autor hace notar lo parcial de la definición que da el público en general acerca del concepto de noticia. Sin embargo, afirma

que, aunque incompleta, la apreciación de la gente sería acertada ya que “La noticia no es un acontecimiento, por estupendo que parezca, sino el relato que se hace del mismo; no es lo que ocurrió realmente, sino la versión de lo que ocurrió, lo que nos llega” (Bond, 1992, 97).

Bond cita a otros autores que han intentado definir el concepto. Para Charles A. Dana, por ejemplo, “Noticia es todo lo que interesa a gran parte de la población y que nunca antes se había sabido” (Bond, 1992, 97)

Gerald W. Johnson es otro de los autores citados por Bond para definir el concepto de Noticia, de quien dice “dio a su opinión un toque profesional. Escribió que “noticia es el relato de acontecimientos que proporcionan satisfacción a un periodista de primera, en su calidad de tal, al escribirlo y publicarlo” (Bond, 1992, 98). Por otra parte Neil MacNeil afirma que noticia es “una compilación de hechos de interés corriente o de importancia del periódico que los pública”.

Estas definiciones tienen un factor común que, según el autor, es el más importante en la noticia, el interés. “El elemento primordial que da valor a una noticia es su interés, más bien que su importancia” (Bond, 1992, 98). Muchos podrían pensar que es la importancia el elemento primordial en una noticia, pero según Bond la importancia depende del interés que el acontecimiento genere en el público y lo que más le interesa al lector común y corriente es lo que le atañe a su persona “sin duda lo que más le interesa al individuo es el género humano. Por lo tanto, “La noticia que más interesa al lector ordinario es todo aquello que lo afecta a él mismo -su salud, su riqueza, su seguridad, su bienestar”.

The American Weekly -revista norteamericana citada por Bond- realizó una lista de doce estímulos que incentivan el interés de los lectores: triunfo, cultura, fe, tragedia, salud, heroísmo, misterio, mejoramiento propio, recreo, amor, ciencia, protección. “Como el principal mérito de la noticia es su facultad de interesar, todos aquellos que la escriben y la publican tienen siempre presentes las cualidades de estos estímulos básicos que provocan la atención”. (Bond, 1992, 99)

Fraser Bond introduce el concepto de lo “Oportuno” en su definición final de Noticia, para alcanzar una respuesta práctica acerca de las implicancias del término, de esta forma, noticia se define finalmente como, “Un informe oportuno de todo aquello de interés para la humanidad y la mejor noticia es aquella que interesa al mayor número de personas” (Bond, 1992, 98).

2.1.1 Valor de la noticia

Para Fraser Bond, los factores que determinan el valor de la noticia son: Oportunidad, Proximidad, Tamaño e Importancia.

1.-Oportunidad: La oportunidad de una noticia tiene relación con el tiempo que transcurre entre el acontecimiento mismo y el relato de este a través de un medio de comunicación. Fraser Bond usa el concepto de frescura para catalogar una noticia que es entregada en forma oportuna. “El lector desea que las noticias sean frescas por eso compra el periódico o escucha la radio. El milagro de las comunicaciones modernas permite con frecuencia que el anuncio de la noticia casi coincida con el instante en que haya ocurrido” (Bond, 1992, 99).

2.-Proximidad: Al respecto Bond dice, “interesa más al lector un acontecimiento secundario que haya ocurrido cerca que otro más importante que haya ocurrido en un lugar lejano” (Bond, 1992, 99). Las noticias provocan mayor interés si son cercanas al receptor. Prueba de esto es el surgimiento sistemático de medios de comunicación locales tanto a nivel regional como comunal. Para reafirmar esta posición, Bond cita el ejemplo que dio el director de la edición Francesa de The Herald, James Gordon Bennett, quien decía que “Un perro muerto en la calle del Louvre (la del periódico) tiene más importancia que una inundación en China” (Bond, 1992, 99).

3.-Tamaño: “Lo muy pequeño y lo muy grande atraen la atención. Nos parece interesante lo nimio, así como lo descomunal, pero especialmente lo último” (Bond, 1992, 100). Es decir, cuando hay accidentes carreteros, aéreos o de cualquier índole, mientras más víctimas haya, más interesante será para el público. Cuando se produce un robo a un banco, mientras más dinero haya

sido el sustraído mayor será el interés que generará en los receptores de la noticia.

4.-Importancia: La importancia de la noticia debiese ser el factor predominante para determinar su valor, pero Bond sitúa al interés como el elemento esencial. “La noticia trivial, si se le reviste de interés, con frecuencia tiene más valor como noticia que los anuncios importantes y significativos, pero cansados” (Bond, 1992, 100)

2.1.2 Interés de la noticia

Fraser Bond postula que, si bien las noticias nunca se repiten entre sí, existen ciertos elementos comunes en todas ellas. Los elementos de interés se repiten siempre. Una noticia puede tener sólo uno de estos elementos de interés o varios al mismo tiempo, en este último caso siempre habrá un elemento que predominará por sobre los otros. Este sería el elemento de interés dominante que “nos da la clave del tipo y categoría de noticia” (Bond, 1992, 101).

Según Fraser Bond, los principales elementos de interés de la noticia son los siguientes:

- a) **Interés propio:** Los acontecimientos que afectan más directamente al público será de más interés para éste. “Asuntos relacionados con el lector o el radioescucha, con sus problemas, sus familias, sus distracciones, su bienestar, son los que más le interesan” (Bond, 1992, 101)
- b) **Dinero:** “El amor al dinero-quizá- es la causa de todos los males”, señala Bond. Según el autor, el amor al dinero es, sin lugar a dudas, la causa de gran parte del interés que presenta la noticia. Aquellas noticias que contienen cierto imán económico atraen a pobres y a ricos, por igual.
- c) **Sexo:** “La curiosidad sexual estimula el interés, desde la niñez. Nos atrae hacia muchos relatos de crímenes, así como a otros de índole romántica sana” (Bond, 1992, 101).

- d) **Conflicto:** Las luchas siempre retienen nuestro interés. En la noticia grande suelen figurar batallas, puñetazos- “Resulta difícil retener la atención del lector con el relato de un festín en el que sólo reine la cordialidad” (Bond, 1992, 101). En muchas clases de noticias el elemento fundamental es el conflicto o la lucha contra obstáculos casi invencibles. Según Bond, algunas de esas luchas son la del hombre contra la naturaleza, la del individuo contra la sociedad organizada y la entablada entre grupos políticos y económicos. Ejemplo de estas últimas luchas son las guerras, las campañas y las huelgas.
- e) **Lo Insólito:** “La novedad, lo extraño, la incongruencia son la base de lo que consideramos como noticia. Todo lo que se aparte de lo esperado, nos fascina. Las variaciones de la norma suelen divertirnos” (Bond, 1992, 102).
- f) **Culto del Hombre y de la fama:** Bond señala que los nombres famosos no sólo producen noticias, sino que constituyen noticia por sí mismos. “A todos nos interesa lo que un persona hace, o piensa, o dice” (Bond, 1992, 102). En esta categoría se encontrarían los relatos de “triunfo” y de logro, así como muchas entrevistas de semblanzas.
- g) **Incertidumbre:** “Las noticias que hacen que nos preguntemos qué ocurrirá después, despiertan y conservan nuestro interés” (Bond, 1992, 102). En esta categoría figuran los relatos de rescate y de aventuras y de aventuras o exploraciones.
- h) **Interés humano:** Las noticias acerca de nuestros semejantes o de animales, que nos conmueven, se consideran como de “interés humano”. “Tales noticias despiertan emociones primarias tales como el amor, la piedad, el horror, el temor, la simpatía, los celos, el sacrificio” (Bond, 1992, 102).
- i) **Acontecimientos que afectan a grandes grupos organizados:** “Todos “perteneceemos”, hasta cierto grado, a alguna agrupación y, por lo tanto nos interesan las noticias que afectan a nuestro partido político, a nuestra iglesia, a nuestra fraternidad, a nuestro grupo de exploradores” (Bond, 1992, 102). Esos grupos pueden ser internacionales, nacionales, cívicos o locales.

- j) **Competencia:** La lucha por el triunfo se une al elemento del conflicto, pero merece lugar aparte, porque es la base de mucho del atractivo de las páginas deportivas. También figura en los relatos de sucesos en los que se han enfrentado grandes peligros y de actos de audacia en los que el hombre mide sus fuerzas contra grandes obstáculos.
- k) **Descubrimiento e invención:** “¡Eureka! exclamó Arquímedes. “¡Noticia!” dice el director del periódico” (Bond, 1992, 102).
- l) **Delincuencia:** Según Bond, la delincuencia es un factor que fascina a la mayoría de las personas. Con frecuencia se censura a los directores de periódicos por publicar “demasiadas notas rojas”. Sin embargo, sean éstas muchas o pocas noticias, es casi seguro que no las publicarían si a sus lectores no les interesan. Las “mejores” noticias de crímenes, desde el punto de vista periodístico, reúnen muchos de los elementos enumerados antes, como el sexo, el conflicto del héroe y de la fama.” (Bond, 1992, 103).

2.1.3.- Elementos de valor de la noticia

Fraser Bond manifiesta que es difícil definirlos pero son fácilmente identificables para el profesional de la prensa. “Los directores de periódicos se hallarían en un aprieto si se les pidiera que diesen una ágil y extensa del valor de la noticia”. Sin embargo, casi todos ellos saben lo que es el valor de la noticia” (Bond, 1992, 103)

Noticia grande y relato grande: Para Bond la noticia grande es el acontecimiento narrado a través de un relato grande. Es el relato grande el que determina lo que gran parte del público lee, piensa y habla día tras día.

Los elementos más comunes que figuran en el relato grande son: Criminalidad, Sexualidad, Novedad, Desastre, Importancia Humana y Conflicto.

Otro aspecto que el autor destaca como uno de los que otorga mayor realce a una noticia es su presentación periodística. Esta es una manera de darle

mayor prominencia: “Ahora la noticia grande va no sólo en el lugar principal, sino que lleva un encabezado desplegado, se le encuentra, se le adorna con trabajo artístico y se emplean en ella técnicas que son posibles gracias a los recursos tipográficos del periódico moderno” (Bond, 1992, 107)

Bond concluye que la tendencia de destacar la noticia grande ha llevado al surgimiento de los periódicos de “Noticias sobresalientes” que se diferencian de los periódicos más antiguos. En estos últimos se reflejaba todo lo que pasaba, en los de hoy sólo una parte pequeña de lo que sucede, lo más interesante.

La elección de lo que se hará sobresalir y se publicará como relato grande, más allá de consideraciones meramente periodísticas está condicionado, también por factores económico. Esto, según Bond, lo expresa con claridad Fremont Older, quien dice:

“Aumenta la competencia y se nos presiona más y más con el trascurso del tiempo. Nosotros los directores seleccionamos las noticias de acuerdo con el interés que hay en ellas y tratamos de hacer sobresalir siempre la noticia que tiene mayor interés. A veces un juego de futbol, otras, un encuentro pugilístico, o un asesinato misterioso, o un escándalo, pero siempre tratamos de calcular hasta donde es posible hacerlo, qué noticia venderá el mayor número de periódicos” (Bond, 1992, 107).

Otras designaciones que Bond realiza del término Noticia son:

Noticia sobresaliente: También llamada noticia de primera y se refiere al tipo de noticia cuyas características son ser: inesperada, fresca, reciente, importante.

Noticia desplegada: término utilizado para referirse a la forma en que será presentada la noticia. Se define por su posición en el periódico, sus adornos tipográficos e ilustración.

2.2 Álex Grijelmo

El concepto de noticia y, en especial, el concepto de información, son dos ideas ampliamente difundidas y debatidas en el periodismo. Según la Real Academia de la Lengua Española (RAE), Noticia es “Noción, conocimiento. Contenido de una comunicación antes desconocida. Dar noticia de un acuerdo. Hecho divulgado. Divulgación de una doctrina”. Por otra parte, el concepto de Información según la RAE es “Acción y efecto de informar”, mientras que parte de la definición señala que Información es la “comunicación o adquisición de conocimientos que permiten ampliar o precisar los que se poseen sobre una materia determinada”, además de los conocimientos así comunicados o adquiridos.

Una definición de los conceptos de Noticia e Información actual, completa y que, además, considera los factores propios del periodista que elabora la información, es la propuesta por Álex Grijelmo en su obra “El Estilo del Periodista” (1997). Este autor define “es información todo aquel texto periodístico que transmite datos y hechos concretos de interés para el público al que se dirigen, ya sean nuevos o conocidos con anterioridad” (Grijelmo, 1997, 30). Para este autor, la información no admite opiniones personales, ni mucho menos, juicios de valor y diferencia claramente el género informativo del género interpretativo, el cual se caracteriza por incluir, además de la información propiamente tal, juicios de valor u opiniones por parte del periodista.

Para el autor, “la noticia en estado puro viene dada siempre por un acontecimiento sorprendente, estremecedor, paradójico o trascendental y, sobre todo, reciente” (Grijelmo, 1997, 30). Este autor afirma que lo importante en la noticia es la novedad, la transcripción del acontecimiento que acaba de ocurrir, la explicación inmediata de los hechos, mientras que los otros géneros periodísticos, como la crónica, el reportaje, el artículo o la crítica, son ampliaciones de aquella información.

Según lo planteado por Grijelmo, los géneros periodísticos se clasifican según diversos criterios, de los cuales el principal es el del mayor o menor grado de subjetividad que se plasme en un texto, o el distinto grado de presencia del informador en su texto. Dichos géneros corresponden a:

- La Noticia
- El Reportaje Informativo
- La Documentación

La Noticia

La noticia es el género en el cual “apenas aparece quien la ha redactado; sólo adivinamos que tiene un autor porque en ella se da, lógicamente, una elección de la realidad, de modo que su redactor escoge aquellos elementos que le parecen interesantes (y eso entraña ya un juicio personal)” (Grijelmo, 1997, 30), lo cual significa que el público no conocerá los juicios personales del periodista que elabora la noticia.

La noticia es “la esencia del periodismo, la materia prima. Noticia es todo aquel hecho novedoso que resulta de interés para los lectores a quienes se dirige el diario” (Grijelmo, 1997, 30).

El factor de actualidad es fundamental para clasificar a una noticia, sin embargo, el autor expresa que “la noticia puede carecer de este elemento y ser digna igualmente de publicación”. Para esta afirmación, cita el ejemplo del “relato de corrupciones ocurridas años atrás y que aún no se habían descubierto; o la revelación de conversaciones de importancia política que se desconocían, o un hallazgo científico que explica determinado hecho. No importará que se refieran a algo ocurrido hace mucho tiempo” (Grijelmo, 1997, 31).

Otra modalidad que Grijelmo considera como parte de los géneros informativos es el reportaje informativo. Este incluye elementos noticiosos, declaraciones de diversos personajes, ambiente y fundamentalmente tiene carácter descriptivo. Se presta mucho más al estilo literario que la noticia. El

autor establece que el reportaje tiene como punto de partida la recreación de algo que fue noticia y que, en su momento, no pudo abarcarse por completo. Además existen reportajes intemporales, sobre hechos o costumbres que, sin ser noticia, forman parte de la vida cotidiana, la política, la economía o los espectáculos.

Si bien es posible realizar un reportaje acerca de hechos pasados, siempre tendrá mayor “éxito” un reportaje que se relacione directamente con un hecho actual o reciente que dé pie a su elaboración (Grijelmo, 1997, 67).

Dentro de la clasificación del reportaje informativo, Grijelmo otorga un apartado especial al llamado Reportaje de Urgencia, que parte de un hecho ocurrido en el día, y el cual presenta grandes similitudes entre el reportaje y la noticia. Señala que un hecho noticioso “puede merecer un breve -noticias que apenas constan del lead o entrada- o bien todo un reportaje, con foto incluida”. En este sentido, para el autor, la línea diferenciadora entre la noticia o el reportaje la daría la mayor o menor riqueza descriptiva o de detalles, y por tanto, la mayor o menor presencia del periodista en el relato (Grijelmo, 1997, 67).

Grijelmo plantea que puede hablarse de diferentes géneros de reportajes, entre los que se encuentran los de interés humano (normalmente, centrados en una persona o en una colectividad), de interés social (en lo que afecte al funcionamiento de los servicios o a la cultura de una comunidad), de interés noticioso (relacionados con un hecho concreto, ya sea ocurrido en el día o en fechas anteriores, ya fuera recogido en su momento como noticia o no), de opiniones (basado en las consideraciones que un hecho merezca a determinadas personas), o de interés didáctico (se explica cómo funciona o cuál es el origen de un determinado asunto o cosa).

Un elemento fundamental del ejercicio periodístico son los datos, los antecedentes, las similitudes, la oposición entre dos o más situaciones; de la relación entre lo que acaba de ocurrir y el resto del mundo” (Grijelmo, 1997, 86). A aquellos elementos Grijelmo les llama documentación.

La documentación se incluye en la misma información, crónica o editorial redactada por el periodista y tiene como base el archivo personal del autor, o bien, el archivo propio del medio en el cual trabaja, además de hemerotecas, bibliotecas o, según Grijelmo, “fuentes fiables de Internet”. La documentación sirve, como señala el autor, para “romper la pirámide invertida y orientar al lector sobre el significado de los hechos que narramos”, o bien, simplemente constituirá un elemento más de una edición cuidada, que permitiría dar a conocer, por ejemplo, la edad de un protagonista de la información o el número de habitantes de un país.

La documentación también puede tomar la forma de un artículo independiente, que en el diseño de la página del periódico forme parte de un apéndice de la información principal, e incluso, puede constituir un reportaje completo en ocasiones en que la actualidad lo amerite, como por ejemplo, un texto que se refiera a los éxitos de una selección de fútbol y que no acompañe a ninguna información en particular (Grijelmo, 1997).

Capítulo II - Solución pacífica de las controversias internacionales

1.-Medios de Solución Pacífica de las Controversias Internacionales

Según Benadava (1997) una controversia se define como “un desacuerdo sobre un punto de derecho o de hecho, una contradicción, una oposición de tesis jurídica o de intereses entre dos personas”. De acuerdo a esta definición, las controversias internacionales oponen a dos Estados o, de manera más general, a dos sujetos de derecho internacional. Sin embargo, para probar la existencia de una controversia no sólo es necesario demostrar la diferencia de puntos de vista entre ellos, sino que también es necesario probar que la intención de una de las partes enfrenta la oposición manifiesta de la otra, lo cual implica que la controversia ha cristalizado.

El derecho internacional general y la Carta de las Naciones Unidas indican que los Estados están obligados a solucionar sus controversias internacionales por medios pacíficos, sin recurrir a los métodos de la amenaza o el uso de la fuerza, pero no les imponen determinados medios de solución. La elección de un medio determinado de solución depende del acuerdo de los Estados en litigio. Según la clasificación realizada por Santiago Benadava (1997), éstos se dividen en Medios Políticos o Diplomáticos y Medios Jurídicos:

Medios Políticos o Diplomáticos: tienden a facilitar el acuerdo entre las partes en litigio. Son: negociación directa, buenos oficios, mediación, investigación y conciliación. La solución lograda por uno de estos medios se concreta en un acuerdo o tratado entre las partes contendientes.

Medios Jurídicos: consisten en someter la controversia a un tribunal internacional para que lo resuelva mediante una sentencia de carácter obligatorio. Son el arbitraje y el arreglo judicial.

Ambos métodos terminan con una sentencia que tiene autoridad de cosa juzgada. Por su parte, los tipos de controversias que deben solucionarse a través de estos medios se clasifican en controversias jurídicas y controversias políticas. Las primeras son aquellas en que las partes están en desacuerdo sobre la existencia, interpretación o aplicación de reglas de derecho internacional, es decir, ambas partes se sitúan en el terreno del derecho internacional, pero lo interpretan de manera diferente. El ejemplo señalado

por el autor es un caso hipotético en el cual dos Estados discuten sobre la interpretación de un tratado de límites que establece una frontera entre ambos. (Benadava, 1997).

Las controversias políticas son aquellas en que una o ambas partes sitúan sus intereses fuera del derecho internacional vigente e invocan causales relacionadas con intereses políticos, económicos o de equidad. El autor plantea el ejemplo de un Estado que busca revisar una frontera establecida en un tratado por estimar que no corresponde a las realidades políticas o a las exigencias de la equidad (Benadava, 1997). Este tipo de diferendos no son susceptibles de ser solucionados por medio de procedimientos jurídicos, tales como el arbitraje o la decisión de una corte internacional, sino que es necesario recurrir a la negociación directa u otro medio de carácter diplomático.

1.1 Medios Políticos o Diplomáticos

Negociaciones Directas: Constituyen el medio normal de resolución de las controversias internacionales y se desarrollan normalmente por vía diplomática. También los efectúan ministros plenipotenciarios de los Estados en litigio, ministros de Relaciones Exteriores, Presidentes y Primeros Ministros. El recurso a este medio está comúnmente expresado en los tratados de solución pacífica controversias, que en numerosas ocasiones señalan expresamente que las partes deben tratar de solucionar un desacuerdo entre ellas mediante la negociación directa antes de recurrir a otros métodos de solución pacífica. Uno de los ejemplos más ilustrativos de este método de solución es el del Tratado de Paz y Amistad entre Chile y Argentina de 1984, en el que se expresa que las Partes se esforzarán por lograr la solución de toda controversia entre ellas mediante negociaciones directas realizadas de buena fe y con espíritu de cooperación. Además se señala en él que en caso de probar la primera alternativa y no obtener resultados satisfactorios, las Partes procederán a recurrir a los demás medios de solución estipulados en el tratado. El resultado de la negociación directa puede ser la resolución total, o

bien, el acuerdo para establecer otro medio de solución pacífica para la controversia.

Buenos Oficios: Los buenos oficios son prestados por un Estado cuando se limita a acercar a las partes para impulsarlas a negociar, en casos en que la desconfianza y las diferencias entre ellas impiden el diálogo directo. Sin embargo, también pueden ejercer los buenos oficios personalidades destacadas u organizaciones internacionales. Este método puede ser solicitado por las partes contendientes u ofrecidos por un tercer Estado y puede ser declinado por una de las partes a quien se les ofrece. Benadava ejemplifica este método de solución pacífica de las controversias con el incidente del Dogger Bank (1904) entre Gran Bretaña y Rusia, en el cual el Primer Ministro de Francia, Casimir Delcassé, propuso “facilitar las explicaciones entre Londres y San Petersburgo”, acción que permitió lograr un entendimiento entre ambas partes que posibilitó convocar a una comisión internacional para investigar la controversia suscitada.

Mediación: En este medio de solución pacífica de carácter político, un tercero-el mediador-participa en las negociaciones y formula a las partes en controversia, sugerencias y propuestas que vayan en la dirección necesaria para solucionar el conflicto.

La mediación puede ser solicitada por las partes en una controversia u ofrecida por un tercer Estado. En este caso, las partes no tienen la obligación de aceptarla. Respecto al mediador, el autor señala que “no es un juez que dicta fallos, sino un amigo común que busca la avenencia. Su papel es recomendar, sugerir, hacer atisbar una solución justa y honrosa para que las partes eventualmente la adopten” (Benadava, 1997, 297). La influencia que logra el mediador emana de la prestancia que le otorga su propia función de intermediario amigo.

Uno de los casos más importantes en los cuales un ente mediador intervino en un conflicto es el citado por Benadava, quien se refiere a la solicitud realizada a la Santa Sede por Chile y Argentina, luego de la firma de los Acuerdos de Montevideo del 8 de enero de 1978. En dicha oportunidad, ambos

Estados pidieron la mediación vaticana con el fin de guiarlos en las negociaciones y asistirlos en la búsqueda de una solución del diferendo sobre la zona austral. Ambos Estados acordaron no poner obstáculos a la acción de la Santa Sede, que manifestó ideas con el ánimo de contribuir a lograr un arreglo pacífico, y declararon su buena disposición para considerar las ideas que el Vaticano pudiera expresar.

Investigación: Las partes implicadas en una controversia pueden designar una comisión internacional de investigación para aclarar los “puntos de hecho” sobre los cuales existe una divergencia de apreciación, proceso que prepara el camino para una solución negociada. En este caso, las partes no están obligadas a aceptar las conclusiones de la comisión de investigación, a menos que hayan convenido lo contrario. Un ejemplo fundamental de este medio de solución de las controversias señalado por Benadava (1997) es el de las Conferencias de Paz de La Haya de 1899 y 1907, que contemplaron el recurso a comisiones internacionales de investigación. El procedimiento de investigación fue establecido en los Tratados Bryan, celebrados por Estados Unidos con diversos países desde 1913. En el tratado suscrito con Chile en 1914, se expresa que las partes someterán las cuestiones que no hayan podido ser solucionadas por medio de la negociación directa, para su investigación e informe, a una comisión internacional formada por cinco miembros: dos designados por cada gobierno y un quinto elegido de común acuerdo. Cualquiera de las dos partes puede convocar a la comisión, la cual posteriormente debe presentar su informe, dentro del plazo de un año, a los dos Gobiernos, para que éstos busquen el arreglo definitivo de acuerdo al informe presentado. Además, ambas partes están obligadas a no declararse la guerra ni a iniciar hostilidades antes de la presentación del informe.

Conciliación: Consiste en la formación de una comisión constituida por las partes litigantes, la cual examina imparcialmente la controversia y se esfuerza por definir términos de arreglo satisfactorios para ambas partes. La comisión está formada por miembros designados por cada parte y por uno o más miembros extranjeros designados de común acuerdo entre las dos partes, ya sea a título permanente o *ad hoc*, para resolver un litigio específico. Dicha

comisión fija su propio procedimiento de trabajo y está autorizada para interrogar testigos, realizar peritajes y efectuar visitas oculares y su procedimiento es más flexible que el judicial. Las partes están representadas ante ella por agentes. En este caso, los términos de arreglo propuestos por la comisión pueden o no ser aceptados por las partes.

Hay comisiones que se crean para solucionar diferendos bilaterales, como sucedió en el caso del Tratado de Paz entre Chile y Argentina. En dicha ocasión se estableció una Comisión Permanente de Conciliación compuesta por tres miembros: uno designado por cada parte y un tercero (presidente) elegido por las partes en disputa de común acuerdo. Por otro lado, también existen tratados multilaterales de arreglo pacífico que contemplan la conciliación, como el Pacto General de Ginebra de 1924 y el Pacto General de Bogotá sobre Soluciones Pacíficas (1948). Además, en las convenciones sobre el Derecho de los Tratados (1969) y la Convención sobre el Derecho del Mar (1982), se estipula el procedimiento para la interpretación o aplicación de sus disposiciones.

1.2 - Medios Jurídicos

Los medios jurídicos de solución pacífica de las controversias internacionales son el arbitraje y la solución judicial. Ambos métodos terminan con la decisión obligatoria de un tribunal. Sin embargo, las diferencias están dadas por el hecho que en el arbitraje, las partes en conflicto eligen los árbitros del tribunal, mientras que en el caso del arreglo judicial, los contendientes someten su caso a un tribunal pre constituido que tiene sus propios jueces y reglas de procedimiento.

Los tribunales internacionales no están integrados dentro de un orden judicial jerárquico, como los tribunales que forman parte del Poder Judicial de un Estado. Cada tribunal arbitral y judicial es de carácter autónomo, sin embargo, los Estados pueden acordar que las decisiones de determinado tribunal puedan ser analizadas por otro tribunal que ellos designen.

El Arbitraje: Tiene como objetivo la solución de los conflictos entre los Estados por jueces de su elección, sobre la base del respeto al derecho. Recurrir a este medio implica la obligación de conformarse de buena fe a la sentencia. El arbitraje tiene por base el consentimiento de los países litigantes.

La sentencia arbitral es obligatoria, característica que lo diferencia de todas las otras modalidades de resolución de las controversias.

“El arbitraje es un medio muy apropiado para la solución de las controversias jurídicas, tales como las relativas a interpretación de tratados y a fronteras” (Benadava, 1997, 301). En la Primera Conferencia de Paz de La Haya de 1899, se suscribió la Convención Para la Solución Pacífica de los Conflictos Internacionales (revisada en 1907). Dicha Convención estableció la Corte Permanente de Arbitraje.

El autor cita el caso particular de las relaciones entre Chile y Argentina, países que muestran múltiples conflictos a través de la historia, tales como el límite en la Cordillera de Los Andes en 1902, el de Palena en 1976 y la del Canal Beagle en 1977. Un tribunal arbitral formado por 5 juristas latinoamericanos decidió un diferendo chileno-argentino sobre la región de Laguna del Desierto.

Competencia de un tribunal arbitral: Es una regla establecida en el derecho internacional que ningún Estado puede ser obligado a someterse a un arbitraje u otro medio de solución pacífica para resolver un conflicto con otro Estado, sin su consentimiento. La competencia y jurisdicción de un tribunal arbitral para resolver un caos depende, entonces, de la voluntad de los Estados que son partes en el conflicto.

Los Estados pueden atribuir competencia a un tribunal arbitral por alguno de los siguientes medios: El compromiso arbitral, la cláusula compromisoria y un tratado general de arbitraje o solución pacífica de controversias.

- El compromiso es un acuerdo especial entre los Estados por medio del cual someten una controversia existente entre ellos a la decisión de un tribunal

arbitral. En estos casos, las partes determinan el objeto de la controversia, designan los miembros del tribunal y convienen las reglas de procedimiento. El compromiso confiere competencia al tribunal y determina los límites de ella.

- La cláusula compromisoria es una cláusula inserta en un tratado a través de la cual los Estados se obligan a someter a un arbitraje sus controversias respecto a la interpretación de un tratado.

- Tratado general de arbitraje y tratado de solución pacífica de las controversias: En un tratado general de arbitraje o de solución pacífica de controversias los Estados litigantes pueden acordar someter a arbitraje todas las controversias-o determinada categoría de ellas- que surjan y que no puedan resolverse por negociaciones directas. Antes de conocer un determinado caso, el tribunal debe asegurarse de tener la competencia necesaria para arbitrar, en virtud de un título de competencia válido (compromiso, cláusula compromisoria o tratado de arbitraje o de soluciones pacíficas). En caso de no existir esta competencia, el tribunal debe declinar intervenir en el conflicto. En el momento en que surja el cuestionamiento acerca de si el tribunal tiene o no competencia en el caso, éste debe resolverla previamente. El tribunal es juez de su propia competencia en virtud de una regla de derecho internacional común.

Arbitraje facultativo y arbitraje obligatorio: En principio, el arbitraje internacional es de carácter facultativo, es decir, los Estados no están obligados a someter sus controversias al arbitraje. Los Estados que deseen someter al arbitraje una determinada controversia deben celebrar un compromiso arbitral.

Por su parte, el arbitraje es de carácter obligatorio cuando los Estados litigantes se han obligado por anticipado a solucionar por este aquel medio sus diferendos, o determinada categoría de ellos. Supone un acuerdo preexistente, como un tratado general de arbitraje, en el cual las partes se obliga a someter un diferendo al arbitraje a solicitud de la otra, como sucedió

en el caso del Tratado de Paz y Amistad entre Chile y Argentina (Benadava, 1997).

El tribunal arbitral puede estar formado por uno o por varios árbitros, según lo decidan las partes, quienes pueden designar, además, un tribunal compuesto por un número impar de árbitros, o designar como árbitro único a un Jefe de Estado, un jurisconsulto de reconocido prestigio o a otra personalidad destacada.

Las partes pueden estipular en el compromiso el procedimiento al cual deben ajustarse los trámites durante el desarrollo del juicio arbitral o disponer que el propio tribunal lo fije. Dicha procedimiento consta generalmente de memorias, contramemorias, alegatos orales, diligencias periciales y visitas a terreno. Las partes son representadas ante el tribunal por agentes y cuentan con la asistencia de abogados, asesores y técnicos.

En primera instancia, el tribunal debe decidir el litigio aplicando el derecho internacional. Si las partes no han convenido otra cosa, el tribunal debe ajustarse a los principios y reglas del derecho internacional que considere aplicables, aunque las partes no lo invoquen expresamente. Éste principio es el conocido como *jura novit cura* (el tribunal conoce el derecho). Además, las partes pueden convenir que el tribunal decida *ax aequo et bono*, es decir, conforme a la equidad y no al derecho estricto (Benadava, 1997).

El juicio arbitral termina con la sentencia arbitral o laudo, la cual debe ser motivada. Dicha sentencia está revestida de la autoridad de cosa juzgada, lo cual implica que los hechos establecidos y los derechos reconocidos por la decisión arbitral quedan a firme. El laudo es *obligatorio* y *definitivo* para las partes litigantes, las cuales no pueden apelar en contra de la sentencia, mientras que el árbitro no puede modificarla después de pronunciada. A pesar de aquello, se admiten respecto de la sentencia los recursos de revisión y de interpretación.

La interpretación consiste en la facultad del tribunal de interpretar su sentencia a solicitud de una de las partes o de ambas, la cual debe tratar

exclusivamente sobre lo resuelto por la sentencia. En el caso de la revisión, este recurso es pactado por las partes ante los mismos tribunales que dictaron sentencia. Por ejemplo, el Tratado de Paz y Amistad entre Chile y Argentina contempla la revisión en dos casos: a) si se ha dictado sentencia en virtud de un documento falso o adulterado; y b) si la sentencia ha sido en todo o parte consecuencia de un error de hecho, que resulte de las actuaciones o documentos de la causa (Benadava, 1997).

También se admite que una de las partes puede impugnar una sentencia por vicio de nulidad. Sus causas son: el exceso de poder del tribunal, la corrupción de uno de los miembros de éste y la infracción grave de una regla fundamental de procedimiento. Las sentencias que incurren en este vicio son manifiestamente irregulares y pueden ser impugnadas por nulidad. Sin embargo, esta nulidad no puede ser declarada unilateralmente por un Estado. Corresponde que ambas partes traten de entenderse sobre la cuestión de nulidad y, si no lo logran, sometan el litigio sobre nulidad a otro tribunal internacional. El tribunal que conoce el laudo no oye nuevamente el caso ni revisa el laudo. Tiene la exclusiva misión de decidir si la sentencia arbitral impugnada incurrió en un vicio que implique declararla nula.

Éste fue el caso ocurrido en 1978, cuando el gobierno argentino declaró “insanablemente nulo” el laudo dictado por la Corona Británica en el caso del canal Beagle. El gobierno de Chile rechazó dicha declaración unilateral de nulidad e hizo reserva formal de todos sus derechos. Posteriormente, el Tratado de Paz y Amistad reconoció tácitamente la validez de la resolución de Su Majestad Británica.

Las partes en disputa están obligadas a cumplir la sentencia de buena fe y a adoptar todas las medidas necesarias para garantizar su fiel y leal cumplimiento y además, pueden acordar que el árbitro ejecute la sentencia por sí mismo o por otras personas. Sin embargo, puede ocurrir el caso que el Estado perdedor en un arbitraje se niegue a cumplir la sentencia. En tal circunstancia, el tribunal no tiene los medios para imponer por la fuerza el cumplimiento de la sentencia y es el otro Estado el que debe poner en

práctica los medios que el derecho internacional contempla (represalias, retorsiones, recurrir a organizaciones internacionales, etc.).

Corte Permanente de Arbitraje

La Primera Conferencia de Paz de La Haya (1899) creó la Corte Permanente de Arbitraje, con la finalidad de facilitar el recurso al arbitraje. Esta Corte estaría a disposición de los Estados, los cuales, de común acuerdo, podrían recurrir a ella para someter una controversia y tiene una jurisdicción voluntaria o facultativa. Para facilitar el funcionamiento de la Corte, existe la Oficina Internacional, con sede en La Haya, la cual custodia sus archivos y controla sus asuntos administrativos.

“La Corte Permanente de Arbitraje no es una Corte ni tiene carácter permanente. Es una lista de personas escogidas para ejercer funciones arbitrales. Cada Estado parte en la Convención de La Haya designa, a lo más, cuatro personas de reconocida competencia en cuestiones de derecho internacional” (Benadava, 1997, 309). Luego de definir los nombres se confecciona la lista de eventuales árbitros, de esta lista, llegado el caso, los Estados litigantes pueden seleccionar los árbitros que constituirán el tribunal. La sentencia es dictada en nombre de la Corte Permanente de Arbitraje.

El Arreglo Judicial: Consiste en la solución de controversias por medio de la sentencia obligatoria pronunciada por un tribunal permanente dotado de estructura orgánica. En este caso, existe una Corte preestablecida, por lo cual los Estados que someten sus casos no deben establecer un tribunal ni señalarle reglas de fondo o de procedimiento, como sucede en el arbitraje. Entre los Tribunales internacionales permanente citados por el autor están la Corte Internacional de Justicia (La Haya), la Corte de Justicia de las Comunidades Europeas (Luxemburgo), la Corte Europea de Derechos Humanos (Estrasburgo), la Corte Interamericana de Derechos Humanos (San José de Costa Rica) y el Tribunal Internacional de Derecho del Mar (Hamburgo).

- La Corte Internacional de Justicia: En el Artículo 92 de la Carta de las Naciones Unidas se establece que “La Corte Internacional de Justicia será el

órgano judicial principal de las Naciones Unidas; funcionará de acuerdo con el Estatuto anexo, que está basado en el de la Corte Permanente de Justicia Internacional, y que forma parte integrante de esta Carta”.

Todos los miembros que forman la Organización de Naciones Unidas forman, *ipso facto*, parte del Estatuto de la Corte. Sin embargo, un Estado que no sea miembro de las Naciones Unidas puede ser parte de dicho Estatuto de acuerdo con las condiciones que establezca la Asamblea General a recomendación del Consejo de Seguridad (artículo 93 de la Carta de las Naciones Unidas). Estas condiciones fueron fijadas por primera vez en la Resolución de la Asamblea del 11 de diciembre de 1946 y son: aceptación del Estatuto, compromiso de cumplir las decisiones de la Corte, contribución a los gastos de ella.

La Corte se compone de un grupo de 15 magistrados independientes, elegidos sin tener en cuenta su nacionalidad, entre personas que reúnen las condiciones necesarias y la consideración moral requeridas para ejercer las más altas funciones judiciales en sus respectivos países o que son jurisconsultos de reconocida competencia en materia de derecho internacional. Tiene su sede en La Haya, Países Bajos. No puede haber dos jueces de la misma nacionalidad, ejercen sus cargos por nueve años y pueden ser reelegidos. Además, la Corte se renueva parcialmente (cinco jueces) cada tres años, para mantener la continuidad en la labor del Tribunal, al evitar que se reemplacen todos los magistrados.

El procedimiento de elección de los jueces es el siguiente: cada uno de los grupos nacionales de la Corte propone no más de cuatro candidatos, cuyos nombres son comunicados al Secretario General de Naciones Unidas. El Secretario General prepara una lista, por orden alfabético, y la presenta a la Asamblea General y el Consejo de Seguridad. Posteriormente, ambos organismos eligen independiente y simultáneamente a los miembros de la Corte, asegurando que las distintas culturas y sistemas jurídicos del mundo estén representados. Quedan elegidos los candidatos que obtengan una mayoría absoluta de votos tanto en la Asamblea como en el Consejo.

Los jueces de la Corte son independientes de sus gobiernos en el ejercicio de sus funciones, son inamovibles, salvo decisión unánime del Tribunal, y no pueden desempeñar funciones administrativas ni políticas. Los magistrados de nacionalidad de alguna de las partes litigantes pueden ser reemplazados por designación de cualquier otra parte por un juez *ad hoc*, es decir, un juez para la vista del caso. Si en la Corte no hay ningún juez de la nacionalidad de las partes, cada una de ellas puede designar un juez *ad hoc*.

Solamente los Estados pueden litigar ante la Corte, lo cual implica que quedan excluidas las entidades que no sean Estados, es decir, organizaciones internacionales o personas naturales y jurídicas. La Corte está abierta a todos aquellos Estados que sean parte del Estatuto, sean o no miembros de Naciones Unidas y aquellos que no son parte de dicho Estatuto y que acepten las condiciones establecidas en la Resolución del Consejo de Seguridad el 15 de octubre de 1946. (Benadava, 1997).

La competencia-o jurisdicción-de la Corte puede ser *contenciosa* y *consultiva*. La primera se refiere al poder o autoridad de la Corte para administrar justicia, es decir, para pronunciar una decisión obligatoria sobre temas de fondo en las controversias que se le sometan. Su procedimiento de administración de justicia es considerar los argumentos de las partes, justipreciar la prueba rendida por ellas, establecer los hechos y declarar el derecho que les es aplicable. Dicha competencia es voluntaria, ningún Estado está obligado a someter a la Corte una controversia con otro Estado sin su consentimiento. Para que la Corte pueda decidir es necesario que los Estados que son partes en ella le hayan conferido competencia para ello. Las modalidades a través de las cuales la Corte puede ejercer jurisdicción son tres (Benadava, 1997):

-Compromiso: es un acuerdo especial entre dos o más Estados por medio del cual someten una controversia ya surgida a la Corte Internacional de Justicia. Se expresa mediante un tratado que debe ser notificado a la Corte.

-Tratado o convención: en un tratado, los Estados pueden convenir que todas las controversias-o determinado tipo-que surjan entre ellas deberán ser sometidas a la Corte Internacional de Justicia.

-Aceptación de la Cláusula Opcional: se llama “Cláusula Opcional” o “cláusula facultativa de jurisdicción obligatoria” al Artículo 36, párrafo 2, del Estatuto de la Corte. De acuerdo a ella, los Estados partes en dicho estatuto aceptan la jurisdicción de la Corte en todas las controversias de orden jurídico que traten sobre:

- a) La interpretación de un tratado;
- b) Cualquier cuestión de derecho internacional;
- c) La existencia de todo hecho que, si fuere establecido, constituiría violación de una obligación internacional;
- d) La naturaleza o extensión de la reparación que ha de hacerse por el quebrantamiento de una obligación internacional.

Las anteriores son las formas en las cuales los Estados confieren competencia en materia de litigios a la Corte, la cual, a su vez, solamente puede conocer de las materias incluidas en su consentimiento. Previo a conocer del fondo de un litigio la Corte debe asegurarse que todos los Estados partes han aceptado su jurisdicción o competencia para decidir. En caso de no existir claridad sobre su jurisdicción, la Corte debe declararse incompetente.

Jurisdicción Prorrogada:

Puede suceder que la Corte no posea la competencia para decidir sobre un determinado caso entre dos Estados. Sin embargo, es posible que una de las partes recurra unilateralmente a la Corte para someter el caso y si el otro Estado, en vez de oponerse por medio de la excepción preliminar de falta de competencia, realiza actos que signifiquen la aceptación tácita de la competencia en la materia, como alegar sobre el fondo de la causa, la Corte adquiere competencia para decidir el litigio en virtud del principio de jurisdicción prorrogada (*forum prorrogatum*).

Procedimiento de la Corte: Los asuntos deben ser incoados ante la Corte, es decir, sometidos a su conocimiento. Este procedimiento puede realizarse conjuntamente por ambas partes mediante notificación del compromiso, o unilateralmente por una parte mediante solicitud escrita dirigida al Secretario (Benadava, 1997). El procedimiento ante la Corte consta de dos etapas, una escrita y otra oral.

La primera incluye la comunicación a la Corte y las partes de memorias, contramemorias, réplicas y piezas o documentos en apoyo de las mismas. Por otra parte, la etapa oral contempla la intervención de agentes, abogados, consejeros, testigos y peritos. Todas las decisiones se toman por mayoría de votos de los magistrados presentes y en caso de empate, interviene el Presidente a través de su voto. Benadava explica: “Las funciones de un juez de la Corte Internacional de Justicia-ha escrito el Juez Bedjaoui-se resumen en cuatro verbos: leer, escuchar, deliberar y decidir” (Benadava, 1997, 321).

Derecho aplicable: El Artículo 38 del Estatuto de la Corte Internacional de Justicia establece que la Corte, cuya función es decidir conforme al derecho internacional las controversias que le sean sometidas, deberá aplicar:

- Las convenciones internacionales, sean generales o particulares, que establecen reglas expresamente reconocidas por los Estados litigantes;
- La costumbre internacional como prueba de una práctica generalmente aceptada como derecho;
- Los principios generales de derecho reconocidos por las naciones civilizadas.
- Las decisiones judiciales y las doctrinas de los publicistas de mayor competencia de las distintas naciones, como medio auxiliar para la determinación de las reglas de derecho, sin perjuicio de lo dispuesto en el Artículo 59.

La Corte no está limitada por los argumentos jurídicos invocados por las partes litigantes al momento de aplicar el derecho internacional. Aplica el derecho internacional a su leal saber y entender (*jura novit curia*). Esto

quiere decir que para decidir el caso, la Corte no debe apoyarse únicamente en las exposiciones de las partes respecto del derecho aplicable, sino que aplicar por propia iniciativa todas las reglas de derecho internacional relevantes para la decisión del diferendo.

Sentencia de la Corte: Al igual que sus demás decisiones, las sentencias de la Corte se adoptan por mayoría de votos de los magistrados presentes, decisión que debe ser motivada. Cualquiera de los jueces tiene derecho a que se exprese su opinión individual, ya sea favorable o disidente. La sentencia es obligatoria, definitiva e inapelable. Respecto de ella proceden la interpretación y en casos excepcionales, la revisión.

Cumplimiento de las sentencias: Los miembros de las Naciones Unidas han comprometido el cumplimiento del fallo de la Corte en todo litigio en que formen parte. Si una de las partes deja de cumplir las obligaciones que le impone un fallo, la otra puede recurrir al Consejo de Seguridad, el cual podría dictar recomendaciones o medidas con tal de asegurar el cumplimiento del fallo.

Opiniones consultivas: Existe la posibilidad que la Corte emita una opinión consultiva respecto de cualquier cuestión jurídica, a solicitud de la Asamblea General o el Consejo de Seguridad de las Naciones Unidas. Esta opinión a diferencia de la sentencia de la Corte, no decide con fuerza obligatoria, un caso contencioso entre partes. Solamente da respuesta a una pregunta de carácter jurídico, la cual no es obligatoria. Existen convenciones internacionales en las cuales las partes se han comprometido a acatar una opinión consultiva como obligatoria. Ejemplo de esto es la Convención sobre Privilegios e Inmunities de las Naciones Unidas, de 1946, según la cual en caso de diferendo entre las Organización de Naciones Unidas y un Estado miembro sobre la interpretación o la aplicación de la Convención, se solicitará la Corte una opinión consultiva (Benadava, 1997).

Tercera Parte - Marco Referencial

Capítulo I - Historia de la Iglesia Católica Chilena

1.- Etapa de Evangelización

Encomienda

Durante la evangelización de la población indígena chilena, al igual que en toda América Latina, se cometieron abusos en contra de los pueblos originarios. Estos tuvieron lugar principalmente durante el periodo colonial (entre 1856 y 1810) en donde la relación entre indígenas y españoles estuvo basada en el sistema de encomienda.

El sistema de encomienda era parte de la estructura de la sociedad durante la colonia, ésta consistía en la concesión de grupos de indígenas a soldados españoles y, según señala Sergio Villalobos en su obra “Breve Historia de Chile” (1987), fue “la principal forma que tuvo la corona española de premiar los servicios de los conquistadores” (Villalobos, Silva, Silva, Estelle, 1990, 116). Bajo este sistema los indígenas tenían la obligación de tributar para sus encomenderos bajo la regulación de una legislación del Estado la cual establecía como obligación del encomendero la evangelización del indígena.

Encomienda en Chile

En Chile predominó el sistema de *servicio personal*. Tal como señala Fernando Aliaga Rojas en “La Iglesia en Chile, Contexto Histórico” (1989), esto se debió a:

- El exiguo número de españoles.
- La pobreza del reino.
- Y la sangría permanente que provocaba la Guerra de Arauco.

Los indígenas en lugar de pagar el tributo al Rey en dinero, lo pagaban trabajando a los encomenderos. Según Aliaga, este sistema provocó una serie de abusos, en los cuales la Iglesia Católica, a través de misioneros y eclesiásticos, tomó parte oponiéndose a éstos.

Fray Diego de Medellín

Fray Diego de Medellín, Obispo de Santiago, fue uno de los primeros defensores de los derechos de los pueblo originarios. Esta defensa se hizo manifiesta en cartas enviadas al Reino de España, donde los religiosos denunciaban los malos tratos que recibían los indígenas chilenos.

“La condena al sistema de servicio personal, es el primer capítulo de una historia social de la Iglesia en Chile” (Aliaga, 1989, 58).

Fray Diego de Medellín, bajo pena de negar la absolución, solicitó a los encomenderos el establecimiento de una nueva reglamentación en el trato con los indígenas. El Obispo “Ordenó a los confesores que no se debía absolver a ningún encomendero que de antemano no hubiera solicitado con firma, que se cambiará el servicio personal por el de tributo” (Aliaga, 1989, 58).

Se solicitaba a la Corona Española cambiar el cuerpo de disposiciones que regulaba las relaciones entre indígenas y españoles en Chile que se establecía la anterior Tasa de Santillán, promulgada en 1558, bajo el gobierno de García Hurtado de Mendoza. La Tasa de Santillán sólo limitaba la edad de los indios que debían prestar servicio personal, pero no lo suprimía como lo exigía Medellín.

Tasa de Gamboa

En 1580 La Corona Española aprobó un nuevo reglamento, propuesto por el gobernador Martín Luis de Gamboa, la Tasa de Gamboa, donde se sustituyó el servicio personal por el pago de tributo en oro o especies. Sin embargo, “Esta Tasa fue de corta duración, ya que en la práctica resulto un completo fracaso” (Villalobos, Silva, Silva, Estelle, 1990, 119). Otra de las causas de este fracaso fue “La situación de pobreza y abandono de esta colonia era terrible” (Aliaga, 1989, 59).

Jesuitas

En 1608 los jesuitas suprimieron el servicio personal para los indios encomendados que su orden poseía en Santiago. El Padre Luis de Valdivia, perteneciente a la Compañía de Jesús, es destacado como uno de los mayores defensores de los indígenas en Chile, y en 1621 logró que el Virrey del Perú, Francisco de Borja, promulgara la ordenanza de cambiar el servicio personal por un impuesto que pagarían los indios. La ordenanza fue aprobada en 1622, sin embargo no suprimió de manera definitiva el servicio personal de los encomendados hacia los encomenderos.

Abusos a los indígenas según Fernando Aliaga

Según el Historiador Fernando Aliaga, Durante el Siglo XVII, los principales abusos cometidos por los encomenderos se resumen en los siguientes puntos:

“-Los encomenderos obligan a trabajar indistintamente a niños, mujeres y ancianos, sin diferencia de edad y sexo.

-Les imponen trabajo en forma depravada y cruel como si fueran esclavos negros.

-Los hacen trabajar todos los días del año, aún en días de fiestas de guardar.

-Este trato inhumano ha provocado la extinción de los naturales.

-Los indios que cogen en la guerra los hieren en el rostro. La Real Cédula que permitía someter a la esclavitud a los araucanos cogidos en guerra, ha permitido que tipos inescrupulosos hicieran pasar por indios de guerra a indios pacíficos del centro y los vendieran en el Perú.

-No les pagan en todo el año. Por eso se define el Servicio Personal como: “Opresión de los podres”, “violenta exacción del trabajo ajeno”

-Este sistema es más intolerable que el de los hijos de Israel en Egipto o en la Babilonia.

-Por esto, Chile “hierve de pecados públicos”

-Los araucanos no se someten a la corona por estos abusos.” (Aliaga, 1989: 60-61).

Síntesis

A pesar de los esfuerzos realizados por el clero chileno durante la época colonial, no se logra suprimir el Servicio Personal, y con esto se sigue dando pie al abuso de los encomenderos. La labor realizada por la Iglesia Católica en este periodo da cuenta de un rol conciliador que tuvo desde sus inicios en tierras chilenas, ejerciendo un rol mediador, en este caso, entre los Conquistadores y encomenderos españoles e indígenas a través de sus alegatos y denuncias a la Corona Española, y se debe tener en cuenta que a pesar de no lograr terminar definitivamente con el sistema de trabajo abusivo al cual estaba sujeto la población indígena, sí propició el despertar de “Inquietudes de conciencia entre algunos encomenderos y los induce, en ciertos casos, a legar su patrimonio a los indios o a comportarse con verdadera justicia social cristiana.

2.- La ilustración

La Ilustración en Chile, al igual que en todo occidente, se experimentó en el siglo XVIII, -según afirma Francisco Frías Valenzuela en su manual de Historia de Chile- Este movimiento engendrado en Europa no tardó en llegar a las colonias españolas y trajo a nuestro país importantes cambios relacionados con el progreso social, el desarrollo de numerosas obras públicas y la creación de nuevas instituciones, acordes con las necesidades del territorio.

El periodo Ilustrado constituyó “Una profunda transformación espiritual, un nuevo estado de espíritu que va a barrenar los cimientos mismos de la monarquía absoluta y amenazar a la propia religión” (Frías, 1991, 145). Esta época puede ser mirada como el inicio de la modernidad en occidente, en contraste con el mundo eclesiástico y teológico que predominaba en ese entonces.

Según Frías Valenzuela este movimiento histórico son cuatro principios fundamentales:

- 1- *Por una fe ciega en el poder de la razón: para llegar al conocimiento y dominio de la naturaleza y para organizar las sociedades (...)*
- 2- *Por la idea del progreso indefinido: que conduciría al hombre al logro de su perfección y de su felicidad. El progreso destruiría la ignorancia, la intolerancia y la servidumbre, los obstáculos que impedían la felicidad sobre la tierra (...)*
- 3- *Por el espíritu crítico: que llegó a poner en tela de juicio al régimen absoluto, al sistema económico y a las creencias religiosas (...)*
- 4- *Por su carácter aristocrático: Por muy difundidas que estuviesen la ciencia y el espíritu científico, ambos no pasaban de ser el privilegio de una minoría formada de nobles y ricos burgueses. (...)*

(Frías, 1991, 145)

La razón

De las características de la ilustración planteadas por Frías Valenzuela, la que en mayor medida se relaciona con la iglesia y se contrapone a sus principios, es el predominio de la razón que rigió como principio absoluto e identificó la verdad con el saber racional.

Frías Valenzuela señala que el pensamiento ilustrado entró en conflicto con la fe cristiana. El hombre de esta época creyó haber encontrado en la razón, la clave para todos sus logros y de la sociedad. Para el ilustrado la única verdad fue la científica, en oposición a los valores que postulaba la iglesia católica, como explica Marciano Barrios, “la caridad cristiana empezó a ser reemplazada por la filantropía humanitarista, la salvación eterna por el progreso indefinido y la gracia por la educación personal” (Barrios, 1986, 54).

En Chile la ilustración se expresó “En un cambio de mentalidad y espíritu de bien público, que permaneció como constante durante largo tiempo en algunos sectores del más alto grupo social” (Villalobos, Silva, Silva, Estelle, 1990, 302).

Educación en el periodo Ilustrado

Las transformaciones sociales del siglo XVIII, repercutieron en la educación. A continuación los aportes de la iglesia Católica chilena en este ámbito.

Las Primeras escuelas primarias datan del último tercio del siglo XVI. En 1595, a pocos años de la fundación de Santiago, los dominicos fundaron una escuela de enseñanza de gramática latina, a la cual, el mismo año, se sumaron cursos de filosofía y teología. Luego, durante el siglo XVII aparecieron las Universidades pontificias, a partir del colegio Santo Tomás, creado por los dominicos, nace la Universidad Santo Tomás de Aquino. Este mismo grado consiguió el Colegio de San Miguel, dirigido por los jesuitas, que pasó a ser Universidad Pontificia santiaguina. En ambas universidades, se otorgaban grados universitarios de Teología y Filosofía. En rigor fue la Iglesia Católica la que llevó a cabo la enseñanza en Chile hasta el advenimiento de la época de la ilustración.

En el siglo XVII “la ilustración concibe un principio fundamental, cual es, la convicción de que la educación es capaz de cambiar al hombre y la sociedad.” (Aliaga, 1989, 82). Según este autor, se concibe la enseñanza de manera distinta, se pasó de un estilo de enseñanza centrado en la tradición y la fe a una concepción centrada en la razón y la ciencia. Este pensamiento irradió a todos los ámbitos de la sociedad del siglo y fue así como “Tímidamente en un comienzo y con verdadero ahínco después se fue separando moral y religión. Surgió una nueva ética que afirmó que el hombre era por naturaleza bueno y llevaba en sí mismo todos los elementos para ser perfecto y feliz. La ascética cristiana basada en el en las ideas del pecado original, gracia y redención fue reemplazada por el hedonismo y la fe optimista en las posibilidades de los humanos” ” (Villalobos, Silva, Silva, Estellé, 1990, 302).

Régimen Borbónico

El pensamiento ilustrado español constituyó una nueva concepción política de los reyes y su poder. Es por esto que “Es el Estado que emprende la gran tarea

de modernizar y racionalizar a España. Por lo mismo aplica una serie de reformas en lo administrativo, económico y educacional” (Aliaga, 1989, 81)

Dentro de los principales cambios introducidos por esta nueva corriente se encuentra lo que se conoce como el Regalismo Borbón que “Reforzó el antiguo concepto de patronato, que de ser entendido como una concesión hecha por el Papa a los monarcas pasó a considerarse como una regalía inherente a la corona” (Villalobos, Silva, Silva, Estelle, 1990, 302)

Los reyes borbónicos, impusieron el principio regalista, que otorgaba el derecho divino a los reyes de imponerse sobre la iglesia. Esta posición no se ajustó a la tradición política Ibérica, cuyo principio afirmaba que el origen del poder arrancaba en el pueblo. Una concepción jesuita respecto a esa cuestión dice que “La potestad soberana es transmitida por Dios al pueblo y éste la otorga voluntariamente al rey, que debe gobernar de acuerdo con la leyes. Si el monarca transgredía esas leyes, se convertía en Tirano y la comunidad en defensa de sus derechos podía dar muerte al Rey” (Villalobos, Silva, Silva, Estelle, 1990, 302).

Catolicismo Ilustrado

En la época de la ilustración nace dentro de la misma Iglesia Española lo que se conoce como “Catolicismo Ilustrado”. Éste adhiere a la antigua tradición de la Iglesia y al mismo tiempo, en términos prácticos, está de acuerdo con la intervención de autoridades externas en la disciplina y organización interna de la Iglesia. “En Chile esta nueva orientación se tradujo en la fundación de nuevas ciudades. En una política urbanística orientada a la reducción de los habitantes a ciudades y pueblos. En esta tentativa la construcción de parroquias jugó un rol importante dentro del objetivo de establecer una racionalidad administrativa general” (Aliaga, 1989, 81-82). En este contexto la Parroquia como institución “Fue el centro de la existencia comunitaria. En ella se bautizaba a los infantes y se anudaban las relaciones familiares. Sus registros señalaban los futuros derechos jurídicos de los ciudadanos” (Barrios, 1986, 51)

La Parroquia

Durante la época del Despotismo Ilustrado la institución parroquial fue de suma importancia. Los párrocos, según afirma Marciano Barrios en “Historia de la Iglesia en Chile”, desde los comienzos de la historia, habían ejercido una labor una labor religiosa, cultural y económica. Tuvieron un rol importante en el mejoramiento de la producción agrícola y ganadera, incitando el desarrollo de nuevas técnicas de cultivo. También se caracterizaron por estimular el aprendizaje de oficios manuales para propiciar el desarrollo de hombres *útiles y honrados* que contribuyeran al bien público. Pero durante esta nueva época, la de la Ilustración “Ya no fueron mirados por las autoridades civiles exclusivamente como ministros del Señor que dispensaban por su palabra la luz de la revelación y, por la administración sacramental, la gracia redentora. Pasaron a ser preferentemente funcionarios subordinados a la Corona y habían de colaborar con ella en el progreso intelectual y el desarrollo económico.” (Barrios, 1986, 51).

Lo expresado por Barrios, ejemplifica que la subordinación de la Iglesia al Estado, derivada de la corriente ilustrada y el absolutismo borbónico, promovió también una ayuda recíproca en las tareas de gobierno y las espirituales. Aquello implicó la gradual aceptación por parte del clero, a las tendencias regalistas y a la ilustración. Cuestión que también sostienen los Historiadores Sergio Villalobos y Patricio Estellé. “La iglesia no sólo cumplía funciones religiosas, sino también era un instrumento más al servicio de la monarquía. Tal actitud no significaba ni animadversión o impiedad, por el contrario, estrechaba más los lazos entre ambos poderes.” (Villalobos, Silva, Silva, Estelle, 1990, 302). Esta es una de las diferencias que existió entre la ilustración en otros lugares de Europa, como Francia, y la ilustración en España que llegó al Reino de Chile. “La ilustración española, a diferencia de la Francesa, no rompe con lo católico, ya que junto con tener una línea de renovación dentro de lo tradicional, piensa que la religión debe ser un instrumento útil para ordenar éticamente a la sociedad española inspirando la obediencia a las autoridades y manteniendo la moral pública de acuerdo al Despotismo Ilustrado.” (Aliaga, 1989, 81)

La Compañía de Jesús en Chile

Los jesuitas fueron expulsados de territorio chileno en 1776 por orden del Rey Carlos III. El voto de obediencia al Papa por parte de la Compañía de Jesús no se adecuaba al proceso de racionalización que se vivía en la sociedad chilena y española ya que “El principio del Despotismo Ilustrado era someter al clero, al igual como había sometido a la nobleza” (Aliaga, 1989, 83). Por eso fueron expulsados de todos los dominios “Aunque ellos significara la peor catástrofe para la educación y las misiones” (Aliaga, 1989, 82).

En 1776 los jesuitas contaban con dos colegios en Santiago y aproximadamente 12 casas de enseñanza a lo largo del país. Además, estaban a cargo del colegio Máximo de San Miguel, y en cuanto a las misiones que tenían a cargo estaban las de Arauco, Valdivia y Chiloé.

Las haciendas que estaban bajo el cuidado de la Compañía de Jesús eran un modelo de organización. Con lo dicho, se concluye que el aporte de los Jesuitas al país era importante, es por eso que nadie se explicó la decisión de sacarlos fuera de Chile y de todos los dominios españoles. Dice Fernando Aliaga; “Al abandonar el país los 360 jesuitas, nadie se explicó tan drástica medida y con razón se temió que hubiera un levantamiento” (Aliaga, 1989, 82). Esta apreciación es compartida por Villalobos y Estellé quienes afirman que “La Compañía de Jesús, por su férrea disciplina, la profundidad de su acción y la valía moral e intelectual de sus miembros, había alcanzado gran influencia en el orbe católico. Conquistando a la vez el corazón de sus habitantes” (Villalobos, Silva, Silva, Estellé, 1990, 304).

La historia oficial señala que la expulsión de la Compañía de Jesús obedeció a los cambios impuestos por el pensamiento ilustrado de la época y en parte también por el absolutismo borbónico quienes veían en los jesuitas una amenaza para la completa subordinación de la Iglesia a la Monarquía. Otras versiones postulan que el principal motivo de la partida forzada de la Compañía fue “La influencia alcanzada y sus vastas empresas económicas, que incluían grandes y numerosas propiedades agrícolas, artesanía y comercio, Por estas circunstancias y la sólida organización que la estructuraba, la orden era

vista como un estado dentro de otro estado, que no podía ser tolerado por el gobierno madrileño” (Villalobos, Silva, Silva, Estellé, 1990, 305).

La expulsión de los jesuitas significó para Chile la pérdida de una gran cantidad de misioneros y como señala Marciano Barrios en su texto, “La Iglesia en Chile” frenó el incremento que habían tomado los centros educacionales. Por otra parte, se logró la sumisión absoluta del resto del clero que después de lo acontecido a la Compañía de Jesús, en todo momento declaró su adhesión al monarca.

3.- Siglo XIX: La iglesia Católica durante el proceso emancipador

Durante el proceso de emancipación, la Iglesia Católica enfrentó una gran crisis a nivel interno. La situación que se vivía en Europa provocó movimientos sociales en Chile e instó a gran parte de la ciudadanía a bogar por la emancipación. Mientras que otros, tanto a nivel civil como eclesiástico continuaron siendo leales al Rey. “Desde 1810 a 1830, la Iglesia tuvo que hacer frente a una de las mayores y más agudas crisis que ha debido sortear en nuestro país” (Barrios, 1986, 57).

Situación en Europa

Napoleón había llegado a la Península ibérica para invadir a Portugal, para estos efectos necesariamente debió pasar por España, que en ese entonces era uno de los aliados del emperador francés, sin embargo, en su afán conquistador “En poco tiempo el emperador de los franceses logró mediante la presión y un hábil juego con la familia real que le fuese entregada la Corona de España e indias, mientras Fernando VII quedaba prisionero en Francia” (Villalobos, Silva, Silva, Estellé, 1990, 305).

Reino de Chile

Coinciden los autores Marciano Barrios y Fernando Aliaga en que las noticias provenientes desde España, provocaron en Chile gran indignación y en un principio todos mostraron su lealtad al Rey cautivo, pero esta falta de

monarca provocó la división de la sociedad chilena. Para los españoles en Chile, la Junta Central creada en España tenía la potestad de gobernar sobre el reino tal como si fuera el rey, los criollos por su parte pensaban que los dominios americanos constituían reinos apartes, unidos a España sólo por el rey. Esta posición criolla dio origen a las divisiones y gestó lo que más tarde sería la Primer Junta Nacional de Gobierno.

La Iglesia Católica en el Reino de Chile

La Iglesia Católica, tal como la sociedad en general, no tuvo una posición unitaria con respecto a lo que se debió hacer producto de los acontecimientos en España. “Es algo probado que el clero no asumió una posición en bloque” (Aliaga, 1989, 115) La cantidad de clérigos a favor de la independencia fue tan numerosa como la de los radicalmente opuestos. “El que tanto el gobiernos realista como el patriota hayan contado con sujetos adictos para ubicarlos en cargos eclesiásticos fue prueba de ello” (Aliaga, 1989, 115).

Hubo capellanes que se alistaron tanto en los ejércitos realistas como en los independentistas, estos últimos en su totalidad fueron voluntarios y debieron sufrir los mismos castigos que, en periodo de guerra, sufrió cualquier soldado patriota. El afán de estos capellanes, de luchar por la independencia, llevó la religiosidad católica a los ejércitos emancipadores, ya que en modo alguno se concibe este ministerio como algo no propio de la iglesia, sino que al contrario, tenían conciencia de cumplir un deber pastoral en la asistencia espiritual de los combatientes y en mantener la convicción que se trataba de luchar por una causa justa.

Desastre de Rancagua

Los patriotas fueron derrotados, dando lugar a la reconquista española, la mayoría de estos capellanes emigraron a Argentina y los que permanecen en el país, fueron castigados por haber luchado por la Independencia.

Los capellanes desterrados se quedaron en Mendoza donde se organizaba el ejército libertador que volvería a Chile en 1817. “Ellos cumplieron el rol fundamental de mantener en alto el optimismo y la moral de los soldados, a

través del rezo del rosario cada tarde, la misa dominical y la prédica del evangelio” (Aliaga, 1989, 117), y al momento de volver el ejército cuenta con 23 capellanes.

Según Aliaga, la participación directa de estos sacerdotes en el ejército libertador, ratifica la idea de que la iglesia no tuvo una posición monolítica frente a la independencia y, al igual que en toda la sociedad, se vio dividida por opiniones divergentes en su interior. Además la presencia de la Iglesia Católica de manera activa en el ámbito militar es una prueba más de que a lo largo de la historia, el poder eclesiástico ha jugado un rol fundamental en todos los acontecimientos sociales.

4.- Periodo de Independencia

Iglesia y Estado

En 1818 (tras el triunfo de Maipú) se dictó una constitución, en la cual se ratificaba a la religión Católica como la oficial del Estado, el mismo reconocimiento se hizo en la constitución de 1822. Sin embargo esta unión entre Iglesia y Estado no estaba claramente regulada. Según Aliaga, el Estado se sentía heredero de los derechos de españoles y consideraba como imprescindible que la Iglesia no fuese totalmente independiente, para lo cual postulaba que se mantuviese el Derecho de Patronato. La Iglesia, por su parte, negaba al gobierno el ejercicio de dichos derechos y exigía la mantención del fuero eclesiástico, el ejercicio exclusivo de culto y el control sobre el estado civil de la personas. “Los nuevos gobernantes se crearán herederos del patronato español. O’Higgins, en su carácter de Patrono de la Iglesia, intervino con frecuencia en los asuntos eclesiásticos” (Aliaga, 1989, 125). En este sentido el actuar del gobierno fue tendiente a buscar una nueva regulación canónico-jurídica, que le otorgara un mayor control sobre la Iglesia.

Misión Muzzi

El ministro plenipotenciario Juan Ignacio Cienfuegos viajó a Roma para hablar directamente con el Papa León XII para plantearle la situación de desorden que se vivía en Chile en cuanto a las relaciones entre la Iglesia y el Estado. Cienfuegos consiguió la venida a Chile de una Misión Pontificia, -la primera en pisar la América española- La delegación encabezada por el auditor de la Nunciatura de Viena, Monseñor Juan Muzzi, llegó a Santiago el 7 de marzo de 1824 y estaba investida de una serie de facultades extraordinarias, la más importan era la de consagrar a tres obispos titulares para Chile.

La delegación Pontificia “No pudo cumplir con su objetivo y satisfacer las expectativas que se habían cifrado en ella. La falta de perspicacia del delegado pontificio, monseñor Juan Muzzi, y la intransigencia y exagerado regalismo del gobierno de Freire y de su Ministro Francisco Antonio Pinto, frustraron todas las posibilidades de arreglo diplomático.” (Barrios, 1986, 64). De esta manera el gobierno continuó interviniendo en los asuntos internos de las órdenes religiosas.

Decretos de Ramón Freire

El gobierno de Chile, encabezado por Ramón Freire y Francisco Antonio Pinto, dictó de tres decretos que intervenían directamente en lo eclesiástico puesto que, según Fernando Aliaga, ellos -Freire y Pinto- pensaban que el Patronato Nacional los autorizaba para dictarlos. De los tres decretos, “El primero declaraba separado en la administración de su diócesis, al obispo Rodríguez Zorrilla (en su lugar era nombrado José Ignacio Cienfuegos); el segundo, que dictaba una serie de normas sobre los regulares, y el tercero, que confiscaba los bienes a los religiosos” (Aliaga, 1989, 125)

Como consecuencia del tercer decreto, la Iglesia, al ser despojada de sus bienes perdió autonomía financiera, además “retrocedió en su importancia, aunque mantenía latente su poder e influencia sobre los altos sectores sociales” (Villalobos, Silva, Silva, Estellé, 1990, 437).

Tiempo más tarde el monseñor Muzzi escribirá su carta apologética que, por su denuncia contra el regalismo del gobierno de chileno, ejercerá posteriormente influjo en la lucha por la independencia de la Iglesia.

Gobierno de Joaquín Prieto

En 1832, José Ignacio Cienfuegos, obispo nombrado por el gobierno chileno luego de la destitución de Rodríguez Zorrilla, viajó directamente a Roma para realizar los trámites pertinentes y así restaurar el episcopado chileno. La misión tuvo éxito y terminó con la situación caótica que había dominado la vida institucional de la Iglesia en el periodo de Independencia.

Luego del restablecimiento del episcopado ya en 1833, la nación logró una estabilidad institucional. Las relaciones del Estado con la Iglesia mejoraron durante el Gobierno de Joaquín Prieto, quien decretó la devolución de los bienes a los conventos y además revocó el destierro del Obispo Rodríguez Zorrilla. Sin embargo el problema del patronato entre el Estado de Chile y la Santa Sede no se resolvió allí y más tarde se originarán nuevos enfrentamientos.

Respuesta de la Iglesia

Con la muerte del primer Arzobispo de Santiago en 1843 y la Fundación de la Revista Católica, “se percibe un cambio de actitud por parte del clero respecto al Estado. La posición regalista de muchos sacerdotes cede el paso a una gradual actitud de lucha por la obtención de la independencia de la Iglesia frente al poder civil” (Barrios, 1986, 69).

La dictación de leyes donde el gobierno se inmiscuía en la orgánica interior del Clero azuzó aún más la nueva actitud eclesiástica. En 1837 se dictó la ley de Organización de los Ministerios, que dejaba a la Iglesia formando parte del Ministerio de Justicia, fue una muestra de que el regalismo estatal quería una Iglesia reducida a un ministerio, donde eclesiásticos y religiosos fueran

empleados remunerados y dependientes. “Los gobiernos intervenían en asuntos de incumbencia canónica, por considerar que la iglesia se hallaba dentro del Estado y no el Estado dentro de la Iglesia. La jerarquía católica no aceptó esta tesis. Lo temporal debía subordinarse a lo espiritual en razón del principio y fin del hombre, por cuanto la Iglesia es una sociedad autónoma dotada por su fundador de una estructura jerárquica soberana” (Barrios, 1986, 64).

El descontento de los obispos se hace aún más fuerte con la dictación del código civil en 1865 y la ley orgánica de tribunales aprobada en 1875, en que se suprimía el fuero eclesiástico. “Por todo eso se suscita dentro del clero una corriente que luchará por librar a la Iglesia de este regalismo absurdo” (Aliaga, 1989, 136). El Ultramontanismo, corriente que tendrá como órgano oficial a la Revista Católica, fundada en 1843, y su líder será Rafael Valentín Valdivieso.

Constitución de 1833

La constitución de 1833 ratificó la religión Católica como la oficial del Estado, en su Art. V. Pero la Ley interpretativa de ésta, dictada en 1965 “Junto con permitir a los de otras religiones practicar su culto dentro de edificios de propiedad particular, había hecho aflorar en su dimensión, tendencias de grupos políticos, como radicales y liberales, con una definida posición anticlerical” (Aliaga, 1989, 136).

Marciano Barrios gráfica la situación de disputas en la siguiente afirmación “El enfrentamiento de la iglesia y el Estado liberal se dio en la tribuna parlamentaria en la cátedra universitaria, en las aulas de los colegios, en las columnas de la prensa diaria y en la interpretación del pasado histórico” (Barrios, 1986, 71).

Política

El enfrentamiento entre la Iglesia y el Estado adquirió características políticas. Por un lado estaba el Bando Católico y en el otro extremo el Liberal-radical. El principal objetivo del grupo católico era el de re cristianizar a la sociedad y con este propósito asumen una posición *defensiva y polémica*: que se opone a la separación entre Iglesia y Estado, a la tolerancia y libertad de culto. Además combate por la conservación del matrimonio religioso, como único válido para la sociedad, por los cementerios como propiedad de la iglesia y también, por la defensa del carácter católico de la enseñanza. Los principales escritores y pensadores representantes del pensamiento católico Ultramontano del siglo XIX en Chile son: Justo Donoso Vivanco, José Hipólito Salas, Rafael Valentín Valdivieso, Domingo Aracena B. Entre otros. Y el principal medio para la difusión de su doctrina de “Reacción Religiosa” fue La Revista Católica.

En la década de 1930 era común encontrar entre los diputados a alguien que formara parte del clero. “Fueron ellos los encargados de presentar mociones que se referían a la Iglesia” (Aliaga, 1989, 136). Un ejemplo lo constituye la oposición que realizó el Presbítero José Miguel Aristegui, quien era diputado por Castro, el cual se opuso a la Ley de Régimen interior, que sometía a los párrocos a la vigilancia de intendentes y gobernadores. Esto gráfica, según dice Aliaga, en su obra de 1989, que “La participación del clero en la vida política de la nación era muy activa. Y no dudamos en afirmar que su colaboración en la construcción de un nuevo Estado fue considerable”.

La Cuestión del Sacristán

Este hecho tuvo lugar en 1856 y para su mejor comprensión es necesario explicar primero a lo que se conoció como “recurso de fuerza”. Ésta era una normativa jurídica que permitía a un eclesiástico apelar a una sentencia dictada por un tribunal de la Iglesia a un tribunal civil. El recurso de fuerza, “Ciertamente era uno de los grandes abusos que existía en el clero y que denotaba la penetración de las ideas regalistas” (Aliaga, 1989, 142). En este contexto, y bajo este marco jurídico, fue despedido el Sacristán de la

Catedral de Santiago Pedro Santelices. Este hecho originó una serie de discusiones entre los canónigos Juan Francisco Meneses y Pascual Ovando, involucrados en la defensa de dicho sacristán por parte del Arzobispo Rafael Valentín Valdivieso. Los canónigos se declararon en rebeldía contra el Vicario Episcopal, luego contra el Arzobispo y entablaron un “Recurso de Fuerza” ante la Corte Suprema, la que falló a favor de los canónigos y la sentencia fue ratificada por el Presidente de la época Manuel Montt.

Monseñor Valdivieso no aceptó la sentencia y se declaró defensor de la independencia de la Iglesia en un asunto administrativo. Además enfrentó al gobierno hasta las últimas consecuencias y no aceptó la revocación de la suspensión de misa y confesión de los dos canónigos que habría quedado invalidada por la sentencia del tribunal civil. El incidente tuvo grandes consecuencias, las cuales son descritas por Aliaga en su texto, *La Iglesia Católica en Chile*. La principal fue la división del Partido Pelucón y la formación de un partido que en adelante se constituiría como defensor de los derechos y privilegios de la Iglesia, vale decir, el Partido Conservador. “La identificación que fue adquiriendo el Partido Conservador, no sólo como partido de los católicos sino incluso con la Iglesia fue favorecida por el propio clero.” (Aliaga, 1989, 136).

Otra de las consecuencias que resultó de la Cuestión del Sacristán fue el movimiento que logró crear el Arzobispo Valdivieso, la Sociedad Santo Tomás de Cantorbery. Los asociados se comprometían bajo juramento, no interponer en ninguna circunstancia un “Recurso de Fuerza”, con lo que, poco a poco, se pudo desterrar esta práctica.

Leyes Laicas

El conflicto conocido como la Cuestión del Sacristán significó un triunfo para la iglesia es su afán por tener más independencia frente al Estado.

En 1878, muere Monseñor Valdivieso, principal ícono de la lucha eclesiástica y que logró imponerse en cuestiones pequeñas, pero de gran valor simbólico como el problema de la Cuestión del Sacristán. Tras este deceso se inició un

periodo de fuerte lucha en que el Estado pretendió hacer valer el Patronato. Sin embargo, esta aspiración del Gobierno de Chile se contraponía a las disposiciones de la Santa Sede, en cuya política se señalaba que a las nuevas repúblicas emancipadas de España no se les reconocía el derecho. “El enfrentamiento robusteció la unión de la Iglesia con el Partido Conservador y la corriente ultramontana” (Aliaga, 1989, 136). En el contexto de una batalla declarada entre conservadores católicos y los gobiernos liberales, el Presidente Domingo Santa María dicta las “Leyes Laicas” en las cuales el Estado asume las funciones de registro civil de las personas y las normas para el entierro. A continuación se enumeran estas disposiciones legales, aprobadas entre 1883 y 1884:

-Ley de inhumación de cadáveres (2 de agosto de 1883). Establece la no discriminación por credo religioso en el entierro de las personas en los cementerios creados con fondos fiscales y/o municipales. Los entierros solo se pueden efectuar en los cementerios. Se prohíben los entierros en recintos particulares. Ante la negativa de la Iglesia Católica de cumplir dicha norma se decretó la prohibición de entierros en las parroquias o cementerios privados autorizados después de 1871 (en la práctica significó la clausura del Cementerio Católico de Santiago). Derogado el decreto en 1890 con lo cual se pudieron establecer cementerios particulares.

-Ley de matrimonio civil (16 de enero de 1884). Elimina la facultad de la Iglesia Católica de consagrar y registrar legalmente los matrimonios. Por esta ley dichas funciones pasan al Estado. No se reconoce como legal el matrimonio religioso; y

-Ley de registro civil (julio de 1884). Complementa las dos anteriores al establecer el registro civil como la instancia encargada de registrar los nacimientos, matrimonios y defunciones. Retira de la Iglesia la función que cumplía por medio de los registros parroquiales.

Se reconoce con la denominación de Leyes Laicas a estas tres disposiciones legales aprobadas por Domingo Santa María entre 1883 y 1884, pero con

anterioridad a éstas, ya se habían dictado normas tendientes disminuir la injerencia de la Iglesia Católica en la sociedad civil. Las disposiciones anteriores a las Leyes Laicas son las siguientes:

-Ley interpretativa del artículo 5° de la Constitución de 1833 que estableció una relativa libertad de culto (1865).

-Ley que permite a los no católicos practicar su culto en recintos particulares y en las escuelas privadas (1870).

-Decreto de cementerios de 1871 que establece la sepultura sin distinción de credo en un espacio debidamente separado para los disidentes y permite la creación de cementerios laicos con fondos fiscales o municipales que debían ser administrados por el Estado o el Municipio.

-Código Penal y la supresión del fuero eclesiástico (1874).

La posición de la Iglesia respecto a las Leyes Laicas no fue única. Hubo posiciones en contra del matrimonio civil; “Los sacerdotes más apasionados en su lucha contra el laicismo liberal lo condenaron, y aconsejaron a los fieles no acudir a los registros civiles” (Barrios, 1986, 78). En tanto que, el Obispo de La Serena, Manuel Orrego indicó la conveniencia de obedecer la leyes del Estado, para él, Los fieles debían contraer el vínculo sacramental en la Iglesia e ir después a inscribir el contrato matrimonial en el registro civil.

En relación a los cementerios laicos, éstos fueron rotundamente rechazados por el clero. Para la Iglesia el cementerio era un lugar sagrado y “En ellos no se podía enterrar a los indignos de sepultura eclesiástica” (Barrios, 1986, 78).

La dictación y puesta en práctica de las leyes que iban en contra del clero, contribuyó a la agudización de los conflictos entre los dos sectores de la sociedad, agrupados a estas alturas en los Partidos Liberal y Conservador, tensión que disminuyó durante el periodo de arzobispado de Mariano Casanova entre los años 1887 y 1908.

5.- Guerra civil de 1891

Según dice Fernando Aliaga en “La Iglesia en Chile”, Uno de los momentos críticos fue el producido por la revolución de 1891” (Aliaga, 1989, 136). La revolución que menciona Aliaga fue la guerra civil que enfrentó al poder ejecutivo y al legislativo de Chile. El conflicto se comenzó a gestar durante el gobierno anterior, de Santa María, pero tuvo lugar durante el mandato de José Manuel Balmaceda, Presidente de Chile entre 1886 y 1891, quien no aceptó las prácticas parlamentarias. “El mandatario trabajaba paralelamente en un proyecto de reforma constitucional destinado a salvaguardar las atribuciones presidenciales de los excesos del congreso” (Villalobos, Silva, Silva, Estellé, 1990, 705). El detonante del conflicto se produjo cuando en vísperas de las elecciones de 1891, el Presidente quiso imponer a su sucesor, lo que exaltó aún más los ánimos de los congresistas, quienes reaccionaron desaprobando la ley de presupuesto para 1891. En ese momento, el quiebre entre los poderes ejecutivo y legislativo fue definitivo.

El Arzobispo de Santiago intervino, entre el 27 de julio y el 5 de agosto para evitar una guerra civil. Esta mediación eclesiástica manifiesta la posición oficial de la Iglesia frente al conflicto, que era evitar un enfrentamiento armado al interior de la sociedad chilena. No obstante la guerra estalló, luego que el parlamento declarara inconstitucional al Presidente Balmaceda y habiéndose sublevado la armada yéndose al norte.

Al iniciarse la guerra civil, la posición oficial de la Iglesia fue aconsejar al clero prescindir de tomar participación en algo que es totalmente político. Esto queda manifiesto en el siguiente texto del Arzobispo de Santiago:

“Por nuestra e inspirándonos en las respetables tradiciones de nuestra Iglesia y en los ejemplos de nuestros venerables predecesores, nos hemos fijado como regla de conducta inexorable la más estricta prescindencia en los actuales conflictos, y este mismo camino es el que os encomendamos encarecidamente” (Aliaga, 1989, 164)

Una vez más, como en todos los conflictos sociales, a pesar de haber esta vez una posición oficial concreta por parte de la Iglesia, hubo gran parte del clero

que simpatizó con los congresistas, debido a su animosidad hacia Balmaceda. “Esto producto de las llamadas luchas teológicas, que no obstante habían bajado de tono con respecto al periodo anterior, había llevado al gobierno liberal de Balmaceda a estar en pugna con conservadores y el clero, en los debates del parlamento” (Aliaga, 1989, 164).

Constitución de 1925

Cuando asume en el Arzobispado de Santiago, Crescente Errázuriz en 1919, la Iglesia disminuyó su participación en la vida política, en la que, desde el incidente conocido como “La cuestión del Sacristán” había estado inmersa. Errázuriz “Se empeñó en lograr que el clero se abstuviera de participar en las campañas partidistas. En una de sus pastorales insistió en que la iglesia no respondía por los actos de ningún partido ni pretendía influir en ellos” (Barrios, 1986, 78). Errázuriz agregaba además que esto implicaba que ninguno de los hombres de gobierno se debía inmiscuir en los asuntos eclesiásticos. El Presidente Arturo Alessandri (primer periodo 1920-1925), consideraba necesaria la autonomía de la Iglesia dada la pluralidad confesional existente en el país. Como Presidente de Chile. Alessandri solicitó la redacción de una nueva Carta Fundamental que estipularía la separación entre Iglesia y Estado. Con la aprobación de la Constitución de 1925 en Chile, se separó oficialmente la Iglesia del Estado. La constitución continuó reconociendo la personalidad de derecho público a la Iglesia, y la legislación posterior le ha otorgado derechos, excensiones y ayudas. Lo que concluyó fue, fundamentalmente el Derecho de Patronato. “Al dejar de reconocer la religión católica como la exclusiva, el Estado abandonó la práctica del Patronato y la Iglesia obtuvo plena autonomía para crear diócesis y designar autoridades, con lo que desaparecieron las añejas pugnas que se libraban con tanta violencia en cada elección” (Barrios, 1986, 105).

En el año 1925, se inició una nueva religiosidad el pentecostalismo, que fue una corriente de religiosidad popular y que, a partir de los años treinta adquirió un gran desarrollo en el pueblo.

La Cuestión Social

El avance de las ideas liberales en el país en el ámbito de la economía, significó para Chile; expansión económica, inserción en la economía internacional y un clima de prosperidad nacional. Se fueron desarrollando también, desequilibrios regionales, productivos y sociales. Este problema no fue exclusivo de la sociedad chilena. En el mundo de la época surgió lo que se conoce como la “Cuestión Social” concepto utilizado para referirse al conjunto de problemas que afectaban a las clases trabajadoras a finales del siglo XIX y principios del siglo XX, generados por las desigualdades del liberalismo económico, y que producían tensión política y social. En este contexto “El nuevo desafío encontró a la Iglesia Católica chilena preparada” (Barrios, 1986, 95).

La encíclica *Rerum Novarum* dada a conocer el 18 de septiembre de 1891 por el arzobispo de la época Mariano Casanova entregó los lineamientos que el clero debía seguir para la defensa social.

Además de la Iglesia Católica, otras corrientes políticas buscaban solución para los problemas sociales. Hubo un sector radical y laico encabezado por Enrique Mac Iver. “Sin embargo fueron los católicos y numerosos sacerdotes, por imperativos evangélicos y siguiendo las orientaciones de León XXI, quienes más esfuerzos hicieron por denunciar los males y promover la búsqueda de medios eficaces” (Barrios, 1986, 99).

Uno de los principales defensores de los derechos de los obreros al interior de la Iglesia fue el arzobispo Juan González Eyzaguirre, conocido como “el obispo de los obreros”, quien sostenía que la acción social debía estar fundada en el estudio de la ciencia de los dirigentes, y que las ideas debían popularizarse en las universidades para profundizarlas y hacerlas sistemáticas. El arzobispo creó una sección especial en la *Revista Católica*, para el análisis y la difusión de las cuestiones sociales.

Otro de los miembros del clero chileno que realizó una importante labor a favor de los obreros fue Luis Silva Lazaeta, quien luchó por mejorar la

situación en las salitreras nortinas y fue árbitro en la huelga de hambre que realizó un grupo de obreros en Antofagasta en 1906. También en el Norte, José María Caro “en numerosos folletos expresó que el deber de los católicos era la obtención de un mayor bienestar social para los obreros porque éstos, que aportaban tantas riquezas al país, eran merecedores de un trato preferencial” (Barrios, 1986, 99).

La desigualdad no sólo estuvo presente en el norte de Chile, “La situación de miseria predominaba en todo el país. Se advierte un mundo socialmente dividido. Mientras la mayoría padecía la pobreza, una minoría viajaba a Europa y vivía en medio de un gran lujo” (Aliaga, 1989, 171).

Fernando Vives, sacerdote jesuita, fue el creador de los “Círculos de Estudios”, donde analizando la doctrina social de la Iglesia, formó a grandes apóstoles sociales chilenos como Alberto Hurtado, Clotario Blest y Manuel Larraín. La inserción de la doctrina católica en personajes que no formaban parte del clero se manifestó en la formación de sindicatos liderados por esas mismas personas, que sin pertenecer al clero profesaban la fe católica, “los apóstoles sociales católicos” apoyaron las sociedades mutualistas como medio de acercar a los obreros a la iglesia y evangelizarlos. Esta unión entre sindicalismo y catolicismo se ratificó en las conclusiones a las que se llegó en 1924, luego del primer Congreso de Sociedades Mutualistas Católicas, donde se señaló que “El sindicalismo era la única organización que defendía al obrero y cuidaba de su mejoramiento social y económico” (Aliaga, 1989, 164).

Capítulo II - Conflicto del Beagle

1.- Antecedentes Generales

A continuación se describirán los antecedentes históricos correspondientes a la situación en que se encontraban Chile y Argentina en 1978, año en que el diferendo austral estuvo a punto de desatar una guerra que desencadenó en la posterior mediación papal entre ambos países.

Gobiernos Militares

En 1978, tanto Chile como Argentina se encontraban bajo regímenes militares, pero estos se diferenciaban en cómo se distribuía el poder entre quienes gobernaban.

En Chile los militares llegaron al poder el 11 de septiembre de 1973 mediante un Golpe de Estado que derrocó al Presidente Salvador Allende Gossens. Tras “el golpe”, el mando del país fue asumido por una Junta Militar constituida por el Comandante en Jefe del Ejército, Augusto Pinochet Ugarte, el Comandante en Jefe de la Fuerza Aérea, Gustavo Leigh Guzmán, el Comandante en Jefe de la Armada, José Toribio Merino, y por el General Director de Carabineros, César Mendoza Durán.

La Junta Militar fue presidida por Augusto Pinochet Ugarte (quien ocupó el cargo hasta 1981), al que se sumó el título de jefe supremo de la Nación el 27 de junio de 1974, lo que le confirió el control del poder ejecutivo. En diciembre de ese mismo año, Pinochet asumió el cargo de Presidente de la República, cargo que sería ratificado al promulgarse la Constitución de 1980.

En Argentina, los militares asumieron el 24 de marzo de 1976 cuando fue derrocada María Estela de Perón y tomó su lugar una junta militar encabezada por los comandantes de las tres Fuerzas Armadas quienes dieron inicio a lo que ellos llamaron Proceso de Reorganización Nacional. El régimen militar en Argentina, a diferencia del chileno, no estuvo encarnado en una sola persona. Durante 1976 y 1983 -periodo en el que estuvieron los militares en el poder- hubo tres juntas militares.

1- Primera Junta Militar de Gobierno (1976-1979), integrada por: Teniente General Jorge Rafael Videla, comandante en jefe del Ejército Argentino, Almirante Emilio Eduardo Massera, comandante en jefe de la Armada de la República Argentina y Brigadier General Orlando Ramón Agosti, comandante en jefe de la Fuerza Aérea Argentina.

2- Segunda Junta Militar de Gobierno (1979-1981) integrada por: Teniente General Roberto Eduardo Viola, comandante en jefe del Ejército Argentino, Almirante Armando Lambruschini, comandante en jefe de la Armada de la República Argentina y Brigadier General Omar Domingo Rubens Graffigna, comandante en jefe de la Fuerza Aérea Argentina.

3- Tercera Junta Militar de Gobierno (1981-1982) integrada por: Teniente General Leopoldo Fortunato Galtieri, comandante en jefe del Ejército Argentino, Almirante Jorge Isaac Anaya, comandante en jefe de la Armada de la República Argentina y Brigadier General Basilio Arturo Ignacio Lami Dozo, comandante en jefe de la Fuerza Aérea Argentina

4- Cuarta Junta Militar de Gobierno (1982-1983) integrada por: Teniente General Cristino Nicolaides, comandante en jefe del Ejército Argentino. Almirante Rubén Oscar Franco, comandante en jefe de la Armada de la República Argentina. Brigadier General Augusto Jorge Hughes, comandante en jefe de la Fuerza Aérea Argentina.

Según explica Bruno Passarelli en su obra “El Delirio Armado” (1998), la Junta Militar Chilena se sustentaba en cimientos más sólidos y el hecho de que el poder residiera en una sola persona era una ventaja al momento de negociar.

En 1978, la Primera Junta Militar Argentina estaba al mando del país y a la cabeza se encontraba el General Videla, personaje cuestionado permanentemente en su cargo por los demás integrantes de la junta,

quienes decían de Videla: “No sirve para mandar un país, era de esos que nunca había tirado una tiza en clase, siempre con el guardapolvo limpio, que volvía a casa tal como lo había mandado la mamá” (Passarelli, 1998, 67).

Las diferencias entre ambos regímenes militares redundaban en el actuar de los dos dictadores. Mientras el régimen chileno se caracterizaba por exaltar en la figura de una persona el poder absoluto de la nación, el argentino era menos personalista y el poder recaía en las Juntas y en los líderes naturales que surgieran de éstas, más allá del Presidente que estuviera en ese momento. Ejemplo claro de la falta de poder que tenía el Presidente en el régimen argentino es el General Videla. Durante su gobierno, los demás altos mandos de las fuerzas armadas no le otorgaron un radio de acción que le permitiese constituirse en un líder único.

Ejércitos chileno y argentino

Es posible constatar la inferioridad del ejército chileno con respecto al argentino en el año 1978. Según señala Passarelli, esta era una de las razones por las cuales la sociedad argentina no veía con temor una probable guerra lo que fomentó la actitud de “euforia” de la prensa argentina.

En cuanto a contingente militar, Chile contaba con 80.000 soldados, contra los 135.000 de Argentina. A esto se suma a las sustanciales diferencias en términos de tanques y artillería

La fuerza aérea en Chile se encontraba en crisis tanto institucional como militar. Había constantes conflictos provocados por el general Leigh que más tarde terminarían con su salida y la ascensión del general Matthei. En ese entonces Argentina contaba con 200 aviones de combate y duplicaba en fuerza a la aeronáutica chilena.

La prensa

En términos generales, la cobertura que dio la prensa chilena y argentina al Conflicto del Beagle y la cuasi guerra del mes de diciembre de 1978 fue distinta.

En Argentina existían sectores de la prensa que exaltaban el conflicto generando un clima belicista. “La prensa argentina reflejaba con páginas enteras en las entidades civiles y personalidades de los más distintos sectores adherían a los militares y cubrían las amenazas a los chilenos, el entusiasmo alojado en la sociedad” (Passarelli, 1998, 62). Passarelli describió como “eufórico” el actuar de la prensa argentina los días en que se estuvo más cerca de la guerra (22-23 de diciembre de 1978).

Mientras tanto en Chile, la cobertura durante los días en que la guerra era inminente, fue extremadamente mesurada. Así se relata en el documento audiovisual “El Año en que Vivimos en Peligro” del programa Informe Especial de Televisión Nacional de Chile, donde el Ministro de RREE de la época Hernán Cubillos señala que “La prensa fue nuestra aliada” al respecto argumenta que ésta contribuyó a no infundir el miedo en la sociedad- En el mismo reportaje se dice que” El país, Chile no estaba psicológicamente convulsionado, tal vez la mayoría del pueblo tenía escasa conciencia del peligro que estaba corriendo la nación en general”.

2.- Iglesia Chilena antes del conflicto: Cardenal Raúl Silva Henríquez

Según relata el Cardenal Raúl Silva Henríquez en sus Memorias (1991), “diciembre de 1978 fue un mes inolvidable para muchos chilenos. Por primera vez en cien años, el país estuvo verdaderamente al borde de un conflicto armado de fronteras, una guerra hubiese destruido miles de hogares y marcado con sus secuelas a nuevas generaciones” (Silva Henríquez, 1991, tomo III, 147).

Chile vivía una situación tensa con los países limítrofes del norte, Perú y Bolivia, donde se había hecho fuerte la propaganda del irredentismo, esto es, la reivindicación de los territorios perdidos por ambos países a manos de Chile durante la Guerra del Pacífico.

“En 1979, el año del centenario de la guerra. Muchos políticos y militares peruanos y bolivianos habían declarado que ni permitirían que se cumpliera un siglo de dominio extranjero sobre sus territorios” (Silva Henríquez, 1991, tomo III, 148).

En relación al papel desempeñado por la Iglesia Católica Chilena, durante las épocas de tensión con Perú y Bolivia entre los años 1974 y 1977, éste fue activo. Dos enviados por Cardenal Raúl Silva Henríquez, el Padre Renato Poblete y Luis Eugenio Silva, viajaron a Perú y Bolivia para reunirse con sus pares de ambos episcopados. “Tuvimos una activa y hasta ahora poco conocida, participación en los esfuerzos por atenuar el ambiente fratricida que se estaba generando” (Silva Henríquez, 1991, tomo III, 147).

Los esfuerzos de la Iglesia Católica Chilena por mejorar las relaciones del país con Perú y Bolivia no dieron resultados concretos y no se logró firmar una declaración conjunta en la que los obispos de las tres naciones llamaran a la paz y la concordia.

Consciente del hostil clima en el que se encontraba Chile en relación con los países limítrofes del norte, el Cardenal Silva Henríquez fue contrario a la enmienda norteamericana que prohibía la venta de armas a Chile pues según escribiría luego en sus memorias “Loa obispos chilenos sabíamos bien que en América del Sur se estaba desarrollando una carrera armamentista de tales proporciones que aquél que fuese manifiestamente perjudicado por sanciones externas podría ser la primera víctima, y a la vez detonante, de un conflicto incalculable” (Silva Henríquez, 1991, tomo III, 149-150).

Respecto a las relaciones entre el episcopado chileno y el argentino, éstas no eran “especialmente estrechas”. Ambas Iglesias habían tenido una actitud distinta al momento de enfrentar las violaciones a los Derechos Humanos que

se cometían en los regímenes militares de Chile y Argentina. Decía el Cardenal Silva Henríquez, “Supongo que ellos nos consideraría más politizados; nuestra ante los derechos humanos y nuestra conducta ante la pérdida de la democracia distaban bastante de su estilo” (Silva Henríquez, 1991, tomo III, 150).

Cuando en enero de 1978 el Gobierno Argentino decidió declarar insanablemente Nulo el Laudo Arbitral Británico, iniciando actos inamistosos que hacían prever una guerra, la Iglesia Católica Chilena planteó la posibilidad de que el Vaticano interviniera para detener una posible escalada de hostilidades.

3.- Ubicación geográfica de Chile y frontera con Argentina

Chile está ubicado en el extremo sudoeste de América del Sur. Su extensión territorial de 755.838 km² comprende una franja larga y de poca anchura llamada Chile Continental. Limita al norte con Perú, al sur con el Paso Drake, al este con Bolivia y Argentina (Cordillera de los Andes como división) y al oeste con el Océano Pacífico.

Con Argentina limita hasta el canal del Beagle, que corre junto a la costa sur de la isla grande de Tierra del Fuego. La extensión de esta frontera es una de las más largas del mundo, alcanzando una longitud aproximada de 5.302 km.

Establecimiento de las fronteras definitivas con Argentina

La delimitación geográfica entre Chile y Argentina quedó determinada por los siguientes tratados de acuerdo al Derecho Internacional:

-El Tratado de límites de 1881

-El Acta de Buchanan de 1899

-El Fallo Arbitral Británico de 1902

-En el Acuerdo de 2 de Mayo de 1904 y Acta de 30 de Noviembre de 1940 sobre Zapaleri

-El Fallo Arbitral Británico de 1966

-Laudo Arbitral Británico de 1977 sobre el caso del Beagle

-Tratado de Paz y Amistad entre Argentina y Chile de 1984, que dio solución al diferendo limítrofe sobre las islas australes.

Uti Possidetis

Luego que los países americanos se independizaron de España, la regla general fue que cada jurisdicción mantuviera los territorios que había tenido durante el periodo colonial con sus respectivas fronteras, esto se conoce como *Uti Possidetis*.

Entonces, la Capitanía General Chilena y el Virreinato de Buenos Aires, pasaron a convertirse en la República de Chile y la Confederación Argentina respectivamente. Según explica Guillermo Lagos Carmona en su obra “Historia de las Fronteras de Chile” (1980), estos nuevos Estados independientes, tal como había sido durante el dominio español por disposiciones de la monarquía “quedaban separados por la cordillera de Chile, la cordillera nevada, sólo hasta el punto situado a la altura del Volcán del Maipo. Desde ahí proseguía la línea divisoria por los ríos Diamante y Quinto hasta terminar en el Atlántico, el antiguo Mar del Norte. De oeste a este corrían las 100 leguas españolas de las provisiones reales” (Lagos, 1980, 17).

Tratado de 1826

En 1826 se firma el *Tratado de Amistad y Alianza*, donde “Ambos pactantes expresaron su voluntad para aceptar como delimitación la que tenían en el momento de la emancipación, o sea el *uti possidetis* de 1810, ya que hasta 1826 no se había celebrado entre ellos ningún tratado especial” (Lagos, 1980, 17). En éste tratado, además, se establecía la obligación de ambos países de garantizar la integridad de sus territorios, e impedir la acción de cualquier nación extraña, esto en virtud de la delimitación vigente.

Este acuerdo suscrito -firmado por Manuel Gandarillas, Ministro del Interior y Relaciones Exteriores chileno, y por el General argentino Ignacio Álvarez

Tomás, Ministro Plenipotenciario en Chile- no entró en vigencia debido a que no fue ratificado, pero igualmente constituye la primera referencia histórica bilateral a los límites entre Chile y Argentina. “La Patagonia, el estrecho de Magallanes, la Tierra del Fuego e islas australes y las tierras antárticas estaban comprendidas en esa gran extensión territorial llamada Reino de Chile, formado por el Chile antiguo y el Chile moderno” (Lagos, 1980, 17).

4.- Antecedentes del Diferendo Austral entre Chile y Argentina

Una vez resuelto el problema de los límites aplicando el *uti possidetis*, a lo largo de la historia, la zona austral de Chile fue objeto de reclamaciones por parte de Argentina, que manifestó disconformidad con la delimitación. Cuando Chile tomó posesión efectiva del Estrecho de Magallanes en 1843, la nación trasandina envió una nota al Estado chileno manifestando que ellos eran dueños soberanos de parte de ese territorio.

Posterior a la reclamación de Argentina se sucedieron las tratativas entre los Estados de Chile y Argentina por la posesión de territorios en la zona austral. Esto lo consigna el autor Guillermo Lagos Carmona en su obra Historia de las Fronteras en Chile, donde enumera las proposiciones tendientes a solucionar los diferendos, que tuvieron lugar durante el lapso entre la primera reclamación y la firma del *Tratado de Límites de 1881*. Estas proposiciones fueron tres:

1-Propuesta de 1872: en la que el límite entre ambos países se señalaba en la Bahía Peckett, en el Estrecho de Magallanes, esta proposición dejaba para resolver más tarde la división de la costa opuesta del Estrecho y de la Tierra del Fuego.

2- Propuesta de 1876: en la que el límite se identificaba en las vecindades del paralelo 52°, desde Monte Paladión a Punta Dungeness, aproximadamente, continuando en la Isla Grande de la Tierra del Fuego desde el Cabo del Espíritu Santo hasta el Canal “Beagle”. La línea divisoria seguía al oriente por el medio del canal hasta el mar. El ministro de Chile en Buenos Aires, Diego

Barros Arana, que recibió esta proposición del Canciller argentino Irigoyen, la ilustró con el mapa de Seelstrang y Tourmente de 1875, preparado por el Comité argentino para la exposición de Filadelfia. La proposición fue dibujada con una “línea lacre”.

3: Propuesta de 1879: en la que el límite viene desde M. Paladión hasta Puerto Oazi, en el Estrecho; pasa a C. San Vicente en la Isla Grande de la Tierra del Fuego, continúa hacia el sur en dirección del Canal de Almirantazgo; entra nuevamente a la isla Grande de la Tierra del Fuego por Monte Hope, prosiguiendo hacia el “Canal Beagle”, atraviesa el canal y penetra el Paso Murray hasta salir al mar. Esta proposición dejaba gran parte de la Isla Grande de la Tierra del Fuego y las Islas Navarino, Picton, Nueva y Lennox para Argentina. (Historia de la fronteras de Chile: Guillermo Lagos Carmona: 1980: 232-233).

Tratado de 1881

Finalmente en 1881, en lo que constituyó la cuarta propuesta de solución del diferendo, se fijó un *límite incommovible* en el tratado de ese mismo año. La línea divisoria pactada finalmente coincide con la de 1876, desde el monte Aymod hasta Monte Dinero, y en todo su transcurso a través de la Tierra del Fuego y del Canal Beagle. Esto según el mapa oficial chileno de 1881.

Quedó expresamente señalado que pertenecían a Chile las islas ubicadas hacia el sector occidental del Canal Beagle y las que se encontraban en el sur, como lo eran las islas Picton Nueva y Lennox. En 1885, el Instituto Geográfico Argentino, Presidido por el Doctor Estanislao Ceballos, publicó un mapa de la Gobernación de Tierra del Fuego y las Islas Malvinas, el cual forma parte del Atlas oficial de la República Argentina. En él las islas Picton, Nueva y Lennox se encuentran situadas al sur del Canal Beagle, con lo cual, de acuerdo al tratado suscrito en 1881 quedan bajo soberanía chilena.

Al respecto Lagos Carmona señaló lo siguiente:

“El tratado de 1881 puso término a la controversia. Chile reconoció que la cordillera de los Andes separa a los dos países hasta el paralelo 52° lat. S., y

la República Argentina, a su vez reconoció como territorio chileno la región vecina al Estrecho neutral de Magallanes, parte de la Tierra del Fuego, y las islas del sur”. (Lagos, 1980, 235).

Tesis argentinas

El Tratado de límites de 1881 no zanjó definitivamente las disputas entre Chile y Argentina. En años posteriores a la firma del documento, surgieron tesis de publicistas que “distorsionaban lo pactado”.

La tesis de Juan Pablo Sáenz fue contraria al tratado. Él sostuvo que el canal Beagle no era el que pasaba por la Bahía Moat, sino que se desviaba al sur, pasando por la isla Picton. Bajo los parámetros de Sáenz, las islas Picton y Lennox estaban situadas al oriente del Beagle y no al sur, quedando fuera de soberanía chilena.

Las reclamaciones argentinas eran tendientes a demostrar que las islas Picton, Nueva y Lennox, no se encontraban al sur del canal Beagle. Para estos efectos en los años posteriores a la firma del tratado se sucedieron una serie de proyectos en que Argentina manifestaba sus pretensiones territoriales.

Propuesta de José A. Terry

En agosto de 1904, el Ministro de Relaciones Exteriores de la época en Argentina, José A. Terry, propone al Ministro plenipotenciario de Chile José Francisco Vergara Donoso, un proyecto que buscaba cambiar el eje del Canal Beagle. Esta iniciativa no fue aceptada por el Gobierno de Chile pero según señala el jurista y diplomático, Guillermo Lagos Carmona, fue el primer paso oficial que dio el Estado Argentino para dar forma a la pretensión, surgida muchos años después de suscrito el tratado de límites de 1881 sobre las islas australes chilenas.

Proyecto de 1905

En 1905 el gobierno argentino presentó un segundo proyecto a Chile que, al igual que el primero fue desafectado por el Gobierno chileno. El país trasandino había sostenido en ambas reclamaciones como punto esencial que

“El tratado de límites de 1881, en la parte que fija el curso del Canal Beagle no es claro y que es menester proceder a una determinación de él por medio de Peritos, o provocando una resolución arbitral en caso de desacuerdo” (Lagos, 1980, 243).

Opiniones de expertos Alejandro Álvarez y Sir Thomas Hungerford.

En 1906, aparecieron las opiniones de dos expertos en materias jurídico-geográficas que “hacen desvanecer las pretensiones argentinas”. El primero, Alejandro Álvarez, destacado jurista Internacional quien realizó un estudio donde concluye que Chile tiene “claros derechos” y exhorta al gobierno a hacerlos valer ante la Argentina.

Por otra parte a la opinión de Álvarez se sumó la del Coronel de los Ingenieros reales de Su Majestad Británica y Vicepresidente de la Real Sociedad Geográfica, Sir Thomas Hungerford quien en su libro “The Countries of the King’s Award” dejaba en claro, basándose en mapas que fueron adjuntados en el mismo, que las islas pretendidas por Argentinas era chilenas y que no existía ninguna controversia al respecto.

Lagos Carmona, en su texto de Historia de las Fronteras en Chile, dice que al momento de desestimar la propuesta Argentina en 1906, el ministro de Relaciones Exteriores chileno, Federico Puga Borne, puso en manos del diplomático argentino Lorenzo Anadón un ejemplar del libro de Holdich.

Propuesta de protocolo de arbitraje de 1915

En 1915, Argentina presentó un protocolo de arbitraje donde propone someter el problema limítrofe con Chile al arbitrio de la Corona Británica. Este proyecto fue aprobado por el senado chileno pero quedó pendiente en la cámara de diputados. Además integra a la controversia a la isla Lennox. Esta iniciativa Argentina no prosperó ya que la opinión generalizada en esa época fue que las islas siempre habían sido territorio chileno, opinión compartida incluso por peritos Argentinos. Francisco P. Moreno quien “con tanta fe había defendido a su patria en el proceso de demarcación de límites” fue detractor del protocolo propuesto por argentina para someter a arbitrio las islas

australes, “Él pensaba, con razón que no debía abrirse la cuestión de los límites que había quedado definitivamente resuelta” (Lagos, 1980, 248).

Propuesta de protocolo de arbitraje de 1938

Luego que las autoridades chilenas rechazaran el protocolo de arbitraje propuesto por Argentina en 1915, se vivió un periodo de statu quo durante 23 años hasta que en 1938 Argentina propone un nuevo protocolo de arbitraje donde, a diferencia de la propuesta de 1915, propone como árbitro a Homer Cummings, Procurador General de los Estados Unidos. Chile desiste de aprobar la propuesta por considerar que éste sólo difería del de 1915 por el cambio de quien ejercería como árbitro.

Propuesta de 1955

El 2 de mayo de 1955 se presentó un nuevo intento por parte de Argentina de someter a litigio las islas australes chilenas, sin embargo, no encontró eco en Chile. “El ambiente, una vez más, se había puesto tenso en razón de las constantes violaciones de las aguas territoriales chilenas por los buques de guerra de Argentina y de las graves incidencias fronterizas ocurridas en el país” (Lagos, 1980, 252).

Incidente Del islote Snipe

En 1958, el destructor argentino “San Juan” bombardeó el faro instalado por Chile en el Islote Snipe, -ubicado en el Canal Beagle entre las islas Navarino Picton y el Estrecho de Magallanes- y luego inició el desembarco de una unidad de infantería de marina compuesta de 120 hombres.

El Gobierno Chileno presentó sus quejas al Estado argentino, a través del Ministro de Relaciones Exteriores de la época Alberto Sepúlveda.

Entre los días 17 y 18 de agosto de 1958 se ratificó, mediante notas intercambiadas entre el Canciller de Chile y el encargado de negocios de Argentina en Santiago, Ernesto A. Nogues, el texto de la declaración simultánea acordado entre ambos gobiernos para solucionar el diferendo surgido en relación con el Islote Snipe. En esta declaración se atribuye el

incidente a un “motivo de desinteligencia” y apelando al tratado de límites suscrito entre ambos países en 1881 se acordó el retiro de las fuerzas militares argentinas que habían desembarcado en la isla y se reafirmó la intención de recurrir a medios pacíficos de resolución de controversias internacionales para zanjar a la brevedad los problemas limítrofes en la zona austral. Las fuerzas argentinas se retiraron del Islote Snipe el 19 de agosto de 1958.

Propuestas de 1960 y 1964

El día 2 de febrero de 1959, los Presidentes de Chile y Argentina Jorge Alessandri y Arturo Frondizi suscribieron una declaración conjunta con el propósito de agilizar las negociaciones para encontrar una pronta solución al problema limítrofe.

En la declaración se llamó a la “integración, la paz y la amistad entre ambos países” y en la misma, los mandatarios de ambos países se comprometieron a “iniciar de manera inmediata las negociaciones para encontrar fórmulas adecuadas que permitieran resolver los diferendos existentes” (Lagos, 1980, 254). Las negociaciones se materializaron en el Acuerdo Sobre Bases de Arbitraje de 1960. En este acuerdo se convino someter a la Corte Internacional de Justicia de la Haya la controversia en la zona del Canal Beagle.

Los Presidentes de Chile y Argentina, Alessandri y Frondizi respectivamente, manifestaron conformidad hacia el acuerdo, señalando que “Era un acto de confraternidad que satisfacía hasta lo más íntimo los anhelos de paz y de amistad de sus pueblos” (Lagos, 1980, 254), sin embargo éste no prosperó, como tampoco lo hizo la de 1964. Cuando tanto Chile como Argentina estaban de acuerdo en elevar el problema a la corte Internacional de la Haya, pero las conversaciones que habían comenzado entre el 7 y 14 de abril de ese año en Buenos Aires, terminaron junio “Sin que se pudiera llegar a un entendimiento que pudiera elevar estas conversaciones a un nivel oficial o superior” (Lagos, 1980, 1964).

Recurso a la Corona Británica

La disputa territorial que, como señala Lagos Carmona en su texto “Historia de las Fronteras de Chile”, “comenzó modestamente” en 1904, cuando el Gobierno Argentino pidió al chileno que se determinara el eje del Canal Beagle, había crecido hasta el extremo que no sólo, se discutían las islas que estaban situadas dentro del Canal, sino las que estaban al sur, como la Picton, Nueva y Lennox.

El 11 de diciembre de 1967 -luego de sesenta años desde que Argentina cuestionó por primera vez la soberanía de Chile en el Canal Beagle y de tratativas que no prosperaron para someter a arbitrio el diferendo- Chile, invocando el tratado general de arbitraje de 1902, recurrió unilateralmente a Su Majestad Británica, para que oficiara de árbitro en el asunto, aduciendo que “La prolongación de esta disputa perturba las cordiales relaciones entre ambos países y conduce al riesgo de serios incidentes” (Lagos, 1980, 263).

En la nota de 1967, firmada por el Ministro de Relaciones Exteriores de la época Gabriel Valdés, dirigida al Embajador de Argentina en Santiago, Manuel E. Malebrán, el Gobierno de Chile expresa que ha resuelto solucionar definitivamente por la vía del derecho este antiguo diferendo en la zona del Canal de Beagle, recurriendo a Su Majestad Británica, en su condición de árbitro permanente según el tratado de 1902.

Nota del Gobierno Argentino

El 23 de diciembre de 1967 el gobierno argentino envió una nota al gobierno chileno, donde manifestaba su molestia ante la decisión de Chile de someter unilateralmente a arbitrio el diferendo, declarando que “Las partes habían concordado en obrar de modo tal que el diferendo en la zona cuestionada no sea sometido al arbitraje de su Majestad Británica”.

La nota concluye señalando que el Gobierno Argentino “No esperaba tampoco un gesto que no condice con los usos corteses de naciones amigas, y se ha sorprendido por el abandono inopinado de los procedimientos de arreglo

directo o de juicio en derecho” (Nota enviada a Chile el 23 de diciembre de 1967 firmada por el Canciller Nicanor Costa Méndez).

El gobierno argentino insistió en volver a entablar conversaciones bilaterales con Chile para llegar a un protocolo de arbitraje conjunto -como lo habían intentado durante sesenta años- y luego de eso someter la cuestión a arbitraje. Pero la respuesta de Chile fue negativa. A través del Ministro Gabriel Valdés, Chile declaró que su gobierno “estima que carece de toda utilidad continuar con la discusión diplomática”.

Resolución de Su Majestad Británica

La corte de arbitraje del Gobierno de su Majestad Británica, con fecha 18 de febrero de 1977 entregó su resolución sobre el “Conflicto del Beagle”. La sentencia confirmó plenamente la soberanía de Chile sobre las islas Picton Lennox y Nueva, con sus islotes adyacentes.

“El Laudo Incluye también una carta hidrográfica con una línea roja que constituye el límite entre las jurisdicciones territoriales y marítimas de ambos países en la zona determinada en el Compromiso Arbitral de 1971.

Dicha línea limítrofe está trazada aproximadamente a medio canal desde el meridiano 68° 36’ 38,5’’ hasta el meridiano 66° 25’ de longitud oeste de Greenwich, al nororiente de Isla Nueva.

De acuerdo con al Laudo, todas las islas, islotes, arrecifes, bancos y bajíos situados al norte de la línea roja pertenecen a Argentina y el islote Snipe queda en poder de Chile” (Lagos, 1980, 307-308).

La sentencia de la Corona Británica fue comunicada a ambas partes el 13 de mayo de 1977 y esta era inapelable y obligatoria. Su cumplimiento estaba entregado al honor de las partes, es decir, a los gobiernos de Chile y Argentina. El Gobierno de Chile dio por resuelto el problema limítrofe y declaró, al ser notificado, que cumpliría fielmente el Laudo.

Rechazo de Argentina al Laudo Arbitral

Cuando la corte británica dio a conocer el resultado del Laudo Arbitral “fue entonces que comenzó- o mejor dicho entró en su fase más crítica y urticante- la vieja disputa limítrofe” (Passarelli, 1998, 44).

Los gobiernos de Chile y Argentina fueron notificados de la decisión de la Corona Británica 13 de mayo de 1977. Chile la aceptó pero Argentina declaró que la estudiaría “Dejando la puerta abierta para no cumplirla” (Lagos, 1980, 309).

Argentina se sintió perjudicada por la decisión de la Corte y “fue entonces que comenzó- o mejor dicho entró en su fase más crítica y urticante- la vieja disputa limítrofe” (Passarelli, 1998, 44)

En 1977 el Diario *Excelsior* de Argentina, publicaba, “Se trata de la más importante y peligrosa modificación geopolítica que ocurre en Sudamérica desde la guerra de Chile contra Perú y Bolivia, a fines del siglo pasado. Y agregaba: “El fallo transforma sin dejar espacio a ninguna duda, a Chile en un país del Océano Atlántico y le da a su Armada el control de hecho de la navegación interoceánica por el Canal Beagle, un canal natural que es una válida alternativa al Canal de Panamá” (Passarelli, 1998, 48-49).

Invocación al Tratado de 1972

Ante la inconformidad de Argentina y su reclamación por el fallo de S.M Británica, Chile señaló a su contraparte a través de la nota del 10 de enero de 1978, que si subsistían controversias relativas a los derechos respectivos de los dos países en la parte austral del Continente Americano, estaba dispuesto a recurrir a la Corte Internacional de Justicia en conformidad al Tratado de 1972, sobre Solución Judicial de Controversias. El Gobierno Argentino no dio respuesta a esta nota.

Reunión Pinochet- Videla

Luego que fue dada a conocer la sentencia del Arbitraje, los Presidentes de Chile y Argentina se reunieron el 19 de enero de 1978 en la Base de la Fuerza

aérea Argentina de Plumerillos, en Mendoza. En esta reunión el mandatario trasandino Jorge Rafael Videla intentó convencer al General Augusto Pinochet que continuaran las negociaciones diplomáticas bilaterales. Pinochet se negó.

Argentina declara el Laudo Insanablemente Nulo

El 25 de enero de 1978, el gobierno argentino declaró la nulidad del Laudo Arbitral de Su Majestad Británica. En una nota del mismo año manifestó al Embajador de Chile en Buenos Aires, René Rojas Galdámez, que “El gobierno de la República Argentina, después de estudiar minuciosamente el Laudo Arbitral de S.M. Británica sobre la controversia del Canal Beagle, ha decidido declarar **insanablemente Nulo** -de acuerdo con el Derecho Internacional- la decisión del árbitro” (Extracto de la Nota enviada al Embajador René Galdámez).

Por tanto, según se lee en la misma nota “La Republica argentina no se consideraba obligada al cumplimiento de la decisión arbitral y no reconocerá la validez de ningún título que invoque la Republica de Chile sobre la base del Laudo Arbitral para arrogarse derechos de soberanía sobre territorio o área marítima alguna”. La declaración de nulidad del Laudo se basaba en “Graves y numerosos” defectos de la corte británica al momento de tomar la decisión.

Los principales a los que hace alusión Argentina son enumerados por Lagos Carmona en su texto de 1980

- A-Deformación de las tesis argentinas.
- B- Opinión sobre cuestiones litigiosas no sometidas a arbitraje.
- C- Contradicciones en el Razonamiento.
- D- Vicios de interpretación.
- E- Errores geográficos históricos.
- F- Falta de equilibrio en la apreciación de la argumentación y de la prueba producida por cada Parte.

Al día siguiente de declarado Insanablemente Nulo el Laudo Arbitral por parte de Argentina, el gobierno de Chile declaró oficialmente su rechazo a la postura tomada por su contraparte y expresó que ella era “Contraria al derecho internacional y a los tratados que vinculaban a Chile y Argentina” (Benadava: 1999:22)

Reacción Argentina en 1978

Según relata Passarelli, en Argentina se instaló un clima belicista y la idea de que la única solución favorable para ellos, luego del Laudo, era el uso de la fuerza. “Bastaba hojear los diarios de la época para encontrar, una y otra vez, frases repetidas con machacona insistencia como: *Desgraciadamente, una guerra con Chile no puede ser descartada como posible y, por eso, es bueno irse acostumbrando esa idea*” (Bruno Passarelli: 1998: 62).

La opinión en Argentina era generalizada en el sentido de rechazar el Laudo y apoyar a su ejército en un eventual conflicto militar. Dice Passarelli en su “Deliro armado”, que la acción psicológica orquestada por el poder había dado sus efectos. Y esto reforzaba las convicciones de los generales más belicosos. Se refería a los generales Suarez, Menéndez y Mason, integrantes de la Junta Militar Argentina.

El pensamiento de la Sociedad Argentina, dice Passarelli puede resumirse en los dichos del líder Radical Ricardo Balbín, quien afirmaba sobre el conflicto que: “Está en juego el compromiso de la República, que todos piensen de la misma manera, no hay uniformes civiles ni militares ni sacerdotales: cuando está en juego el prestigio de la República no lo gana ningún uniforme, lo gana el país” (Bruno Passarelli: 1998: 62).

Reacciones en Chile

En Chile, el Presidente de facto Augusto Pinochet enfrentó la crisis con “serenidad y firmeza”. Según dice Benadava en sus “*Recuerdos de la Mediación Pontificia*”. El Mandatario chileno estaba consciente de “las desastrosas consecuencias” de una eventual guerra, pero también era inflexible en mantener la soberanía territorial. En esta coyuntura hubo una

unión de los distintos sectores, asumiendo el conflicto como causa nacional. Es pertinente constatar aquí lo que escribiera el Cardenal Raúl Silva Henríquez en sus memorias:

“El temor a la guerra y la inmensa responsabilidad de la paz, habían conseguido unirnos más allá de todas las diferencias ocasionales. Se lo dije a (René) Rojas (entonces Ministro de Relaciones Exteriores de Chile): Somos hermanos de una sola causa, ministro. Y él, laico militante masón, diplomático de carrera, funcionario en la etapa más conflictiva de las relaciones entre la iglesia y el gobierno, me miró con sus ojos algo cansados, esbozó una gran sonrisa y dijo: Así es, señor cardenal, así es. Quizás sea un buen motivo de orgullo” (t.III.p. 237).

Reuniones Cancillerías: Hernán Cubillos- Carlos Washington Pastor

A René Rojas le sucedió en el Ministerio de Relaciones Exteriores, Hernán Cubillos Sallato, quien el 12 de diciembre de 1978, viajó a Buenos Aires para reunirse con su par argentino Carlos Washington Pastor. “Pinochet lo había enviado a Buenos Aires como postrer recurso para sondear al gobierno argentino y saber si había todavía margen para evitar la guerra inminente” (Bruno Passarelli: 1998: 65).

En la cita entre Cubillos y Pastor se llegó a consenso en que se requería la mediación papal, así como que el mediador debía ser al Papa Juan Pablo II, pero no hubo acuerdo en cuales sería el marco de la mediación. Argentina insistió en que aún era tema de controversia la fijación de los límites definitivos en la zona de las islas australes (Picton, Nueva y Lennox), mientras que el gobierno chileno consideró que aquel era un tema ya resuelto por el Laudo Arbitral de S.M Británica, por lo cual no era objeto de debate. Ambas posturas eran indeclinables por cada uno de los gobiernos, según se manifestaron mutuamente en la reunión entre los cancilleres. La reunión fracasó.

Fracaso de las negociaciones

Con las fallidas negociaciones aumentó la tensión entre ambos países. Ante la ausencia de acuerdo para una mediación “Soplaban vientos de guerra. Argentina desplazaba su flota hacia la zona austral, situaba fuerzas militares frente a pasos fronterizos e intensificaba una campaña belicosa contra Chile por su parte adoptaba discretas medidas defensivas y enviaba su flota al Sur para resistir una posible invasión” (Benadava: 1999:35). El día 14 de diciembre altos mandos argentinos se reunieron para decidir el accionar de su país frente a la imposibilidad alcanzar acuerdo con Chile. Ante la posibilidad de guerra quienes se mostraban favorables eran los comandantes de Primer y Tercer Cuerpo de Ejército, Generales Suarez Mason y Luciano Benjamín Menéndez. Estos presionaban al comandante en Jefe del Ejército, el General Viola, para que fijara fecha a las operaciones militares contra Chile. Sin embargo, la junta militar y el Presidente Videla fueron partidarios de mantener una actitud expectante y precipitar el conflicto armado. Sin embargo, el día 15 de diciembre informaciones no oficiales indicaban que Argentina iniciaría una ofensiva contra Chile la semana siguiente.

Nota del Nuncio Apostólico argentino, Pio Laghi

El Nuncio Apostólico de Argentina Pío Laghi recibió esta información y se la comunicó al embajador norteamericano en Buenos Aires, Raúl Castro. Desde la embajada de Estados Unidos, Castro y Laghi enviaron una nota al Presidente Carter.

El embajador de EEUU en Buenos Aires tuvo la idea, según narra Passarelli en “El Deliro Armado”, tuvo la idea de “redoblar la apuesta” e intentar una misión común: ambos diplomáticos redactaron un texto similar pero con distintos destinatarios. El texto de Castro fue enviado con destino a la Embajada de los Estados Unidos en Roma, con copia a la Casa Blanca y al Departamento de Estado en Washington, para ser entregado con “máxima urgencia” al Vaticano. La nota elaborada por Laghi fue enviada directamente a la mesa de trabajo de Juan Pablo II. Según señala Passarelli, los principales ejes de estos textos eran tres y bastante similares:

1-La guerra es inminente y puede estallar en cualquier minuto ya que las instancias negociadoras se consideran agotadas.

2-Va a morir mucha gente pues se habla de una guerra total

3-Sólo una mediación urgente del Vaticano, con la intervención “extraordinaria” del Papa podía impedirla.

La nota enviada al Vaticano demoró en ser respondida ya que “no existía en el Vaticano la idea exacta de la gravedad del momento” (Benadava, 1990, 39). Pero la llegada del Cardenal Argentino Primatesta, quién pudo ver in situ la situación apresuró la respuesta.

Intervención en la OEA

El 22 de diciembre, en el Consejo Permanente de la OEA, el Embajador de Chile Pedro Daza habló de la situación de tensión que se vivía con Argentina y acusó los inusitados desplazamientos militares argentinos en los territorios en disputa. El representante chileno solicitó la acción de la OEA.

El representante argentino no se refirió a la situación cuando tuvo que intervenir. Sí lo hizo representante de Estados Unidos, diciendo que debía darse prioridad a una misión que se anunciaba desde el Vaticano y que no debía adoptarse decisión alguna hasta no conocer la iniciativa papal. Así quedó acordado.

Operación Soberanía

La noche del 21 al 22 de diciembre de 1978, el 4º Batallón de Infantería de Marina Argentina debía desembarcar en las islas en disputa a la hora 4:00 del 22 de diciembre. Helicópteros de la Fuerza Aérea, Ejército y la Armada transportarían al batallón. Pero un frente de mal tiempo con vientos huracanados, hizo imposible que las naves argentinas pudieran actuar. “En esas condiciones ni buzos tácticos de la Armada podían acercarse para ver el terreno ni los vehículos anfibios con 22 hombre cada uno intentar una aproximación.” (Passarelli, 1998, 65).

El desembarco contemplado para el día 21 se frustró, y el día 22 en la mañana el Papa Juan Pablo II hizo pública la iniciativa de mediar en el conflicto a través de un representante directo, el Cardenal Antonio Samoré. Faltaban apenas ocho horas para que Argentina pusiera en marcha nuevamente la Operación Soberanía.

Capítulo III - Historia de la Mediación Papal

1.- Designación del Cardenal Antonio Samoré

El Papa eligió como su representante en la mediación al Cardenal Antonio Samoré: Cardenal de la Iglesia Católica desde 1967, nacido en Bardi, Provincia de Parma, diócesis de Piacenza, Italia. Realizó su educación religiosa en el seminario de Piacenza y en el Ateneo Pontificio de Letrán, en Roma. Fue ordenado sacerdote el 10 de junio de 1928 en Piacenza. Miembro del personal de la Secretaría del Estado Vaticano, entre 1938 y 1947 y Consejero de la delegación apostólica en Estados Unidos entre 1947 y 1950.

Fue arzobispo titular de Tirnovo y designado nuncio apostólico en Colombia, el 30 de enero de 1950, siendo consagrado el 16 de abril del mismo año en Roma, por el cardenal Clemente Micara, obispo de Velletri y vicario general de Roma.

Desempeñó el cargo de secretario de la Congregación de Asuntos Eclesiásticos Extraordinarios desde el 7 de febrero de 1953. El 17 de mayo de 1959, el Papa Juan XXIII lo nombró miembro de la comisión preparatoria del Concilio Vaticano II donde también participó entre 1962 y 1965.

Ordenado Cardenal presbítero el 26 de junio de 1967, recibiendo el birrete rojo y la titularidad de la Basílica de Santa María Sopra Minerva. En 1967 fue elegido Presidente de la Comisión Pontificia para América Latina. Asistió a la primera asamblea ordinaria del Sínodo Mundial de Obispos, en la ciudad del Vaticano, entre el 29 de septiembre y el 29 de octubre de 1967.

Designado Prefecto de la Congregación para la Disciplina de Sacramentos desde el 1 de noviembre de 1968, asistió a la primera asamblea extraordinaria del Sínodo Mundial de Obispos en ciudad del Vaticano, en 1969 y a la segunda asamblea del mismo sínodo, en 1971. Renunció a la prefectura de la congregación, asumiendo como bibliotecario y archivista de la Iglesia Católica el 25 de enero de 1974. Fue designado obispo titular de la sede suburbicaria de Sabina y Poggio Mirteto el 12 de diciembre de 1974, con lo cual se convirtió en cardenal episcopal.

2.- Misión Papal en Argentina

La misión integrada por Samoré además de Monseñor Sainz y el Padre Fiorello Cavalli (quien en esa época atendía asuntos argentinos y chilenos en el Consejo de Asuntos Públicos del Vaticano), llegó el 26 de diciembre de 1978 a Sudamérica, en primera instancia a Buenos Aires.

El primer objetivo de esta misión fue restablecer el statu quo entre ambos países, esto es: Excluir el uso de la fuerza, reanudar el diálogo y encaminar a las partes a la búsqueda de un nuevo arreglo. El mismo día 26 Samoré comienza sus actividades, las cuales fueron, primeramente, reuniones con el Nuncio Laghi, Monseñor Primatesta, el Canciller Pastor, el presidente Jorge Rafael Videla, e integrantes de la Junta Militar, expertos y asesores.

En sus primeras declaraciones a la prensa, Samoré dejó en claro que “No venía ni como mediador ni como árbitro. Venía primero que todo a reconstruir una atmosfera de confianza entre las partes” (Benadava, 1999, 48).

2.1.- Misión Papal en Chile

El día 28 de diciembre la Misión Samoré se trasladó a Chile donde llevó a cabo actividades similares a las realizadas en Argentina. El día 30 de diciembre, los integrantes de la misión regresan a Buenos Aires, para retornar a Santiago el 3 de enero de 1978. Regresaron a Buenos Aires nuevamente el día 4 de enero.

En la reunión sostenida entre Samoré y el equipo diplomático chileno, el día 29 de Diciembre, estos expusieron uno a uno las razones que tenía Chile para no ceder ante Argentina. Los exponentes fueron, el Embajador Bernstein, Carlos Valenzuela, Pedro Daza, el profesor Helmut Brunner, y Santiago Benadava. Al día siguiente de esta reunión, Samoré se traslada a Buenos Aires.

Durante las reuniones con los representantes de ambos países, estos no le hicieron la tarea fácil al Cardenal, según consigna Benadava en su texto de 1999. “Algunas reuniones fueron desalentadoras y, a veces, frustrantes. En

uno y otro país se proponían enmiendas y contra enmiendas a los anteproyectos presentados por su eminencia y se ensayaban nuevas redacciones” (Benadava, 1990, 53).

3.- Marco para la mediación

El punto esencial, al que la misión Samoré no podía entregar concesiones era el siguiente: Las parte no podían imponer condiciones a la Santa Sede en su función mediadora. Esto implicaba que el mediador debía tener plena libertad para examinar todos los aspectos del diferendo. Por lo tanto, Chile debía ceder ante a su postura de no aceptar que se pusiera en discusión cualquier tema referente a lo ya resuelto por el Laudo Arbitral y Argentina no debía imponer los términos específicos sobre el asunto de la mediación, dentro de un marco determinado por ellos.

Propuesta del Mediador

El día 6 de diciembre de 1979, Samoré envió al embajador de Chile en Buenos Aires, Sergio Onofre Jarpa, dos proyectos de acuerdo para una mediación, que ya habían sido aprobados por la Junta Militar Argentina. Éstos eran:

1. En el primero, las partes convenían solicitar la mediación del Santo Padre, para solucionar el diferendo austral.
2. En el segundo, se estipulaban las condiciones a que ambos países debían ceñirse para restablecer un clima de armonía que facilitara la labor mediadora.

Estos proyectos fueron estudiados el día 7 de enero por el equipo de la cancillería chilena encabezados por el Ministro de Relaciones Exteriores, Hernán Cubillos, que realizó algunas correcciones, provocando el malestar del Cardenal Samoré, quien al recibir las enmiendas “tuvo una reacción de gran amargura, no exenta de firmeza. Expresó que estaba agotado, que en su calidad de enviado papal no podía seguir prestándose para un juego político en que cada parte quería sacar ventajas” (Benadava, 1990, 54)

Ante la posibilidad de que Samoré abandonara la misión y regresara a Roma, Cubillos, luego de consultar con el Mandatario chileno Augusto Pinochet, aceptó los dos acuerdos propuestos por el Cardenal.

Aceptación de la propuesta del Mediador

El lunes 8 de enero en la mañana, el Cardenal Samoré recibe la noticia de que ambas partes aceptaron su propuesta de mediación. Este acuerdo señalaba que:

1. Ambas partes acordaban solicitar al Papa Juan Pablo II “que actúe como mediador con la finalidad de guiarlos en las negociaciones y asistirlos en la solución del diferendo” y declaraban su buena disposición para considerar las ideas que la Santa Sede pudiera expresar para contribuir a un arreglo pacífico aceptado por ambas partes.
2. En el acuerdo II, ambas partes asumieron el triple compromiso: No recurrir a la fuerza en sus relaciones mutuas, realizar un retorno gradual a la situación existente a principios de 1977 y abstenerse de adoptar medidas que pudieran alterar la armonía en cualquier sector.

4.- Firma del Acta de Montevideo

En Montevideo, el 8 de enero de 1979 se firmó el Acta de Montevideo que fijaba, según Benadava, de forma bastante flexible el marco de la mediación. Ambos gobiernos se comprometieron a:

- 1.- No hacer uso de la fuerza,
- 2.- Retornar al statu quo militar de comienzos de 1977
- 3.- Abstenerse de tomar medidas que turbasen la armonía entre las dos naciones.

La comitiva argentina llegó con un retraso considerable al Palacio de Taranco, donde tuvo lugar la ceremonia debido al percance del Canciller Pastor con el

General Suárez Mason, uno de los más proclives a la guerra. “el General Suárez Mason había tratado de impedir la partida del Canciller desde Buenos Aires, pero Pastor la había manifestado que obedecía instrucciones del Presidente Videla.” (Benadava, 1999, 55).

El 13 de enero, el Cardenal Samoré fue recibido en Roma por el Papa Juan Pablo II, donde le explicó al Pontífice lo complejo del diferendo austral. “Las posiciones eran rígidas y antagónicas, pero se respetaba la autoridad del Papa” (Benadava, 1999, 57).

5.- Designación de las misiones especiales

El Papa aceptó oficialmente ser mediador el 4 de marzo de 1979 y el cardenal Samoré pidió a los Gobiernos de Chile y Argentina que designaras misiones especiales para que viajaran al Vaticano.

5.1.- Misión Chilena

El Ministro Hernán Cubillos dispuso, por orden de Augusto Pinochet, que la misión chilena estuviera encabezada por Enrique Bernstein. Completaban el equipo diplomático chileno: Francisco Orrego Vicuña, Julio Philippi, Ernesto Videla, Santiago Benadava, Helmut Brunner, Patricio Prieto, Patricio Pozo, Fernando Pérez Egert, Maximiliano Jarpa, Milenko Skoknic y Osvaldo Muñoz.

5.2.- Misión Argentina

La misión argentina estuvo encabezada por el profesor Juan Guillermo Moncayo. Lo acompañaban: Ricardo Etcheverry Boneo, Marcelo Depech, Carlos Ortiz De Rosas, Hugo Gobbi, Susana Ruiz y Hortencia Gutiérrez.

Reuniones en el Vaticano

La primera reunión de las delegaciones de Chile y Argentina con los representantes del Vaticano, se llevó a cabo el día 3 de mayo de 1979, en la Casina Pio IV, sede de la Academia Pontificia de Ciencias del Vaticano.

Luego de la firma del acta de Montevideo, Argentina inició el retiro progresivo de sus tropas de la región Austral de Chile. Esto para cumplir con lo pactado en el acuerdo de Montevideo y para que se fueran normalizando las relaciones entre ambos países.

6.- Inicio oficial de la mediación

La primera etapa de la mediación se realizó entre mayo y julio de 1979. En esta fase las partes presentaron al mediador su punto de vista sobre el diferendo austral en un texto escrito con la documentación que avalara su postura.

El texto chileno fue elaborado por Santiago Benadava y corregido por el grupo Asesor Chileno, en la mediación. Estuvo listo el 14 de julio de 1979 y fue entregado por el Embajador Enrique Bernstein, oficialmente al Cardenal Samoré el 18 de ese mes.

Argentina también entregó el documento. Ninguno de los dos países tuvo acceso a la propuesta de la contraparte.

Una vez finalizada esta etapa, ambos gobiernos esperaron la “sugerencia del Papa, “Planea las negociaciones buscando, en primer lugar, los puntos de convergencia entre la partes” (Benadava, 1999, 57). El cardenal Samoré se ocupó de buscar las convergencias en base a los documentos presentados por cada una de las partes. Se acordó que los tres primeros temas que se tratarían en la mediación serían:

1. Navegación en la Zona Austral
2. Extensión del Mar Territorial
3. Extensión de la Zona Marítima Exclusiva

El Cardenal Samoré solicitó a las partes que le entregaran un texto con las convergencias que encontrasen en estos temas, para luego ser analizados y profundizados por el mediador.

7.- Impasse de 1980

Para ejemplificar lo dificultoso de las negociaciones, se comenta lo acontecido el 12 de febrero de 1980, cuando uno de los textos entregado por Argentina al Cardenal Samoré contenía la frase “Las diez islas de la controversia”. Según el Jefe de la delegación chilena esta frase se fundaba en la nulidad del Laudo Arbitral del 77 y además “introducía un elemento perturbador, en reuniones destinadas a encontrar convergencias”.

La delegación chilena manifestó su molestia y se negó a aceptar como válido el documento si la frase no era suprimida. El Cardenal sugirió que en una reunión conjunta Bernstein hiciera la reclamación, éste aceptó la sugerencia y la frase argentina no fue retenida en una nueva versión del texto argentino.

“Las discusiones sobre los collages (propuestas entregadas a Samoré en busca de convergencia de puntos específicos en base a antiguos tratados) fueron a veces oscuras y confusas. Durante ellas se suscitaron problemas sobre la interpretación y pertinencia de los textos colacionados” (Benadava, 1999, 72).

Finalmente se aprobó un catálogo donde se especificaban las convergencias de las partes en base a los estudios previos a la mediación, elaborados por las comisiones formadas bilateralmente por Chile y Argentina (comisiones mixtas).

Materias a discutir

Luego de encontrados puntos de acuerdo sobre los temas tratados en la segunda comisión mixta de Puerto Montt, el Cardenal Samoré sugirió la discusión de los siguientes temas, para también encontrar acuerdos referentes a ellos: Regímenes especiales, proyectos conjuntos y de coparticipación, aprovechamiento común, coordinación y cooperación, regulación del ejercicio de competencias entre las partes y respecto de terceros países.

8.- La delimitación territorial

En marzo de 1980 se pidió desde la Santa Sede, que las Partes enviaran proyectos y propuestas en relación a la delimitación de las jurisdicciones en la Zona Austral.

Luego de revisar los textos enviados por los gobiernos de Chile y Argentina, el Cardenal Samoré y su equipo de trabajo entregaron el 11 de junio de 1980 el texto *Ideas para una hipótesis de solución total del diferendo*. El documento no tenía carácter de oficial. Según palabras del Cardenal Samoré, el objetivo del texto era que “Ambas partes encontraran en él, ecos de sus posiciones respectivas y al mismo tiempo hallarán sugerencias quizás no inaceptables, aún cuando no enteramente satisfactorias” (Benadava, 1999, 75).

Respecto al punto central de la delimitación marítima, la propuesta papal expresaba que “Los grandes cambios experimentados por el derecho marítimo no deben traer como consecuencia que se desvirtúe la configuración marítima existente en la zona austral a fines del siglo pasado. Se facilitaría la delimitación marítima aceptando, para las relaciones entre las Partes, el derecho marítimo vigente en 1881”. Además sugería fuera de la línea de delimitación marítima, zonas de actividades comunes concertadas.

Las respuestas a la propuesta del Mediador, por parte de ambos gobiernos, fueron entregadas en julio de 1980. En ella las partes manifestaron que “sus posiciones seguían siendo opuestas entre sí”. El Cardenal Samoré llamó a los países a “reflexionar más sobre las propuestas vaticanas”, pero no convocó a ninguna reunión conjunta para tratar el tema central del diferendo.

9.-La propuesta de 1980

El 12 de diciembre de 1980 el Papa recibió a ambas delegaciones para comunicarles su primera propuesta. Los cuerpos diplomáticos de Chile y Argentina presididos por sus Cancilleres, René Rojas Galdámez y Washington Pastor respectivamente concurrieron a la Gran Sala del Consistorio del Vaticano donde el Papa Juan Pablo II, leyó el discurso que antecedió la propuesta propiamente tal. La proposición entregada por el Papa llevaba por título *Propuesta del mediador* y tenía carácter reservado.

La propuesta entregaba a Chile todas las islas en litigio, pero Argentina obtendría limitados derechos a instalaciones en las islas y recibiría amplios derechos de navegación en la zona. La zona de aguas interiores chilenas sería muy reducida y debería ceder a Argentina derechos de explotación económica, investigación científica y de manejo medioambiental. La mayor parte del territorio marítimo en disputa sería argentino, pero Argentina debería ceder en él a Chile los mismos derechos que habría de recibir en el mar de jurisdicción chilena.

9.1- Propuesta del Mediador en Chile

En Chile, la Junta de Gobierno y el Presidente de la República estudiaron lo propuesto por el Vaticano y “Aunque no satisfacía plenamente las aspiraciones del país se consideró que ella constituía un esfuerzo serio y equilibrado para orientar un arreglo honorable y justo del diferendo austral” (Benadava, 1999, 89)

El 25 de diciembre de 1980, Chile, a pesar de algunas reservas, aceptó la propuesta. El encargado de dar a conocer a los representantes del Vaticano la aceptación de Chile, fue el diplomático Santiago Benadava.

9.2.- Propuesta del mediador en Argentina

El contenido de la propuesta debía permanecer confidencial hasta la aprobación por ambos gobiernos, pero el diario "La Nación" de Buenos Aires lo hizo público un tiempo antes, a consecuencia de esto, en Argentina la propuesta había generado opiniones contrarias en un amplio sector de la prensa. Como constata Benadava en su libro recuerdos de la Mediación Pontificia, un periodista argentino de nombre Ovidio Salinas, escribió en diciembre de 1980: "No hay nada nuevo bajo el sol. ¿Qué hizo el Papa? Tomó los malos consejos de sus asesores, especialmente de quien no nos quiere, el Cardenal Samoré"

El día 25 de Marzo de 1981, los Embajadores argentinos Moncayo y Etcheverri entregaron, estando en Roma, una nota a la Santa Sede donde no aceptaban la propuesta papal pero tampoco la rechazaban. Este texto argentino se hizo público el 17 de mayo de 1981 y concluía reafirmando "la enorme voluntad del Gobierno Argentino de encontrar, con asistencia de Su Santidad, una solución honorable y definitiva al diferendo con Chile, aunque para ello sea preciso recorrer un largo camino".

10.- Dificultades durante la Mediación

A la espera que Argentina se manifestara ocurrieron algunos hechos que paralizaron el proceso mediador entre 1981 y 1982.

En Argentina se detuvo a dos oficiales del ejército chileno, acusados de espionaje, además de cuatro cartógrafos del Instituto Militar de Chile, mientras que el 25 de abril de 1981 fueron detenidos en Chile dos oficiales del Ejército Argentino, por actos contrarios a la seguridad militar. Las detenciones provocaron un impasse diplomático, cuando Argentina producto de este acontecimiento cerró la frontera con Chile. El Papa intervino y llamó a ambos países a restablecer "el clima de armonía" que se habían comprometido a mantener mediante el Acta de Montevideo.

Otro de los acontecimientos que detuvo la mediación fue el ocurrido el 13 de mayo de 1981, cuando el Papa Juan Pablo II fue víctima de un ataque perpetrado por el ciudadano turco Ali Agca, quien le disparó mientras el Santo Padre se desplazaba por la Plaza de San Pedro en un vehículo abierto. El pontífice fue herido en la mano, brazo y abdomen. Cuando el Papa se reincorporó a la Mediación, luego del atentado, Argentina aun no respondía claramente la propuesta hecha por el Vaticano. Tampoco “rehusaba seguir conversando, pero siempre y cuando se hiciera bajo nuevas fórmulas respecto de mar y tierras”. No bajo la propuesta hecha por el Vaticano, sin haberle realizado ninguna enmienda.

11.- Segunda etapa de negociaciones conjuntas

Transcurridos casi tres años desde el inicio de la mediación, el 23 de abril de 1982, el Papa decide reanudar las negociaciones conjuntas. Citó a una audiencia solemne a las delegaciones de Chile y Argentina con el Cardenal Samoré y los monseñores Montalvo y Sainz. En la reunión, el Papa pidió a los representantes de uno y otro país que desarrollaran principalmente el primer punto de la propuesta papal entregada en 1980, el cual se refería a la cláusula del tratado final relativo al arreglo pacífico de posibles controversias que por consiguiente excluyera el uso de la fuerza.

11.1.- Reuniones bilaterales

Las delegaciones de Chile y Argentina se reunieron el día 25 de abril para evaluar la cláusula que el Papa había recomendado (renuncia al uso de la fuerza y solución pacífica de controversias). Estaba fijada otra reunión para el día 30 de abril, pero se canceló ya que la delegación argentina expresó que “tenía ciertos cargos en contra del Gobierno de Chile por su actitud en el Conflicto de las Malvinas (Chile se abstuvo en la OEA y no apoyó a Argentina).

11.2.- Grupos de Trabajo

Una vez superado el impasse de la fallida segunda reunión conjunta, los Gobiernos de Chile y Argentina forman tres grupos de trabajo:

1. **En el primero** participaron por Chile Osvaldo Muñoz y Santiago Benadava. Por Argentina lo hicieron Hortensia Gutiérrez Posse y Susana Ruiz Cerotti. Los principales temas a tratar fueron la prohibición al uso de la fuerza y la solución pacífica de controversias. Hubo consenso en la aceptación de estas dos condiciones como esenciales, pero no hubo acuerdo en cuales sería los métodos específicos que se utilizarían para la solución pacífica de las controversias. Argentina proponía consultas periódicas para evitar que se produjesen controversias. De no llegar a acuerdo los países recurrirían a la negociación directa en lo que Chile estaba de acuerdo. La discusión surgió al momento de determinar cuál sería el medio utilizado de no llegar a acuerdo en caso de que las negociaciones directas no dieran frutos. Argentina era partidaria de lo que llamó “negociaciones directas potenciadas”. Chile, en tanto, se inclinaba por la posibilidad de recurrir al arbitraje de una corte internacional unilateralmente.
2. **El segundo grupo** de trabajo fue integrado por Enrique Bernstein y Maximiliano Jarpa en representación de Chile, y por Ricardo Etcheverri y Nora Jauriguiberry en nombre de Argentina. En este se elaboró un

texto sobre cooperación económica e integración física entre ambos países.

- 3. El tercer grupo de trabajo** tuvo por objetivo definir el carácter de la “zona de paz” (como había quedado designada la zona austral). No se llegó a acuerdo con respecto a las implicancias de la definición.

El día 1 de septiembre de 1982 se firma el Acuerdo de la Ciudad de Vaticano, mediante el cual los gobiernos de Chile y Argentina aceptan prorrogar el tratado de 1972, hasta que se solucione el diferendo austral o, en su defecto, hasta pasados seis meses desde la fecha en que el Santo Padre pusiera punto final a su mediación. Así Chile conservó el derecho de someter el diferendo a la Corte Internacional de Justicia, si la mediación no tenía éxito.

12.- Muerte del representante Papal

La mañana del 4 de febrero de 1983, a las 8:50 am, falleció en Roma el Cardenal Antonio Samoré víctima de una falla cardiaca producto de su avanzada edad. Desde Chile viajó una misión especial para las honras fúnebres del Cardenal, integrada por; Ernesto Videla, Héctor Riesle y Santiago Benadava.

“La muerte de Samoré fue muy sentida por los pueblos de Chile y Argentina. El prelado había dado su vida por una causa noble y muchos presentimientos, no sin razón, que su fin había sido precipitado por los afanes, tensiones y sinsabores, vividos por Su Eminencia durante el proceso mediador” (Benadava, 1999, 122).

Luego de la muerte de Samoré, la mediación quedó a cargo del Secretario de Estado Vaticano, Agostino Casaroli.

13.- Situación política argentina

Producto del “desastre de las Malvinas cayó el gobierno de Leopoldo Fortunato Galtieri y su reemplazo por el general (R) Reynaldo Benito Bignone (desde el 22 de julio de 1982) quien gobernó sólo con el apoyo del ejército. La derrota, el desprestigio de la cúpula militar, la falta de apoyo entre las fuerzas armadas y la brevedad de su presidencia impidieron avances en esta etapa de las negociaciones, con excepción de la prórroga del Tratado de Solución Judicial de Controversias de 1972.

Para marzo de 1983, el Gobierno militar vivía sus últimos días en el poder y “habían perdido su capacidad de decisión desentendiéndose bastante del desarrollo del proceso” (Benadava, 1999, 128). Finalmente la democracia retorna a Argentina el 10 de diciembre de 1983 cuando asumió el poder Raúl Ricardo Alfonsín. Uno de los principales objetivos del nuevo mandatario, fue reinsertar nuevamente a la Argentina en el concierto de naciones democráticas. Para ello buscó una solución pronta al problema del Beagle. Dante Caputo Fue nombrado Canciller.

Transcurridos tres años de mediación el logro más importante había sido evitar el uso de la fuerza. En lo que respecta a la solución de los problemas limítrofes propiamente tales, los avances no habían sido significativos

Conversaciones entre Benadava y Barbieri

En julio de 1983, Santiago Benadava, figura clave en la delegación chilena, se encontró en La Haya con Julio Barbieri, embajador argentino en los Países Bajos, durante una visita por asuntos ajenos a las negociaciones (Benadava asistía a cursos de Derecho Internacional que serían dictados en ese lugar). Conversando sobre el tema del Beagle lograron encontrar ciertas coincidencias que comunicaron a sus respectivos gobiernos de los cuales obtuvieron la aprobación para continuar explorando ese camino con el apoyo del mediador. La alternativa se basaba en una renuncia argentina a las islas y a las instalaciones que la propuesta de 1980 le otorgaba y Chile renunciaba al derecho de uso de las aguas argentinas y aceptaba sólo una pequeña franja de

aguas territoriales en torno a las islas. Las reuniones sostenidas por Benadava y Barbieri fueron conocidas por la Oficina de Mediación de la Santa Sede, como las reuniones B-B y las bases establecidas en los encuentros de ambos embajadores “habrían de orientar las nuevas negociaciones en Roma”, según afirmó el propio Benadava en su texto de 1990.

14.- Negociaciones con Argentina en democracia

El Presidente Argentino Raúl Alfonsín designó a Hugo Gobbi como encargado de la misión en Roma para continuar las negociaciones con Chile.

Entre noviembre y diciembre de 1983, se llevaron a cabo varias reuniones entre las delegaciones de los países y los representantes de mediador, Monseñores Montalvo y Sainz. Durante estos encuentros se encontraron coincidencias en los puntos de vista de ambas partes. A saber:

- Supresión de las zonas de actividades comunes y concertadas
- Eliminación de las “presencias” argentinas en islas australes y
- Desplazamiento de la línea de delimitación marítima contemplada en la propuesta inicial.

La delegación argentina encabezada por Gobbi, “también formuló diversas sugerencias alternativas sobre el desplazamiento de la línea de delimitación y pidió que se incorporaran al tratado final algunos conceptos referidos al principio Atlántico-Pacífico. En materia de navegación los argentinos manifestaron tener una posición flexible, y en el tema de solución pacífica de controversias, estar dispuestos a aceptar la solución obligatoria por un tercero.” (Benadava, 1999, 138).

15.-Declaración conjunta de 1984

El 22 de enero de 1984, los Ministros de Relaciones Exteriores de Chile y Argentina, Jaime Del Valle y Dante Caputo firmaron una declaración conjunta donde se comprometían solemnemente a nombre de sus respectivos gobiernos a: desarrollar sus vínculos de paz inalterable y amistad perpetua, solucionar siempre y exclusivamente por medios pacíficos las controversias entre sus respectivos países y llegar cuanto antes a la solución del diferendo austral.

16.- Reunión de 1984

El 23 de enero de 1984, al día siguiente de la firma de la declaración, la Santa Sede realizó una Reunión Conjunta Solemne con las delegaciones de ambos países. La reunión fue presidida por el Cardenal Casaroli y las delegaciones encabezadas por el Canciller chileno Jaime del Valle y Canciller argentino Dante Caputo. En ella se transmitió un mensaje directo del Santo Padre quien proponía iniciar la fase final de las negociaciones dadas las “significativas aproximaciones entre las partes”.

17.- Acuerdos finales

Argentina realizaba las últimas proposiciones de enmienda al documento papal entregado en 1980. Enviaba estas propuestas a Chile y en este país eran analizadas por la delegación encargada de la mediación. En esta última fase, la delegación Chilena era liderada por Ernesto Videla. Una vez estudiados los textos, se llevó a cabo el encuentro en Roma de ambas delegaciones, encabezadas, en el caso argentino por el Embajador Depech y por Videla, en el caso de Chile, junto los Monseñores Casarolli, Montalva y Sainz.

Basado en propuestas de ambos gobiernos el cardenal Agostino Casaroli presentó el 11 de junio de 1984, la última propuesta papal de la mediación, no sin antes aclarar que un rechazo de la propuesta para el papa significaría

el término infructuoso de la mediación. Ambas partes aceptaron la propuesta, en principio.

Fue en esta serie de reuniones donde se fijaron los últimos términos del acuerdo final. Benadava distingue cuatro temas fundamentales del acuerdo en su última etapa. Estas son: delimitación marítima, navegación, solución de controversias y delimitación de la boca oriental del Estrecho de Magallanes.

Además, “La partes declararon solemnemente que el Tratado constituye la solución completa y definitiva de las cuestiones que a él se refiere; que los límites acordados constituyen un confín indiscutible e inmovible; que se comprometen a no presentar reivindicaciones ni interpretaciones que sean incompatibles con lo establecido en el Tratado. La disposiciones de éste no afectarán la soberanía ni los derecho de la partes sobre la Antártica“ (Benadava, 1999, 147).

18.- Plena coincidencia por la solución del diferendo austral

El 4 de octubre de 1984, la Oficina de Mediación Pontificia anunció (sin darlo a conocer a la prensa) que se había logrado “plena coincidencia” por la solución de diferendo austral. Y el día 20 de octubre se dio a conocer a la opinión pública, a través de la televisión, desde el Salón Azul de la cancillería chilena.

La firma del Tratado estaba fijada para el 24 de noviembre, sin embargo se retrasó debido a que Argentina a último momento pidió realizar enmiendas en el preámbulo del texto del Tratado.

19.- Tratado de 1984

Una vez realizadas las enmiendas que no cambiaron el sentido del texto, el 29 de noviembre de 1984, en la Sala Regia del Vaticano, los Cancilleres Jaime Del Valle y Dante Caputo, firmaron seis ejemplares del Tratado de Paz y Amistad

entre Chile y Argentina. Firmó también el Secretario de Estado, Cardenal Agostino Casaroli, quien presidió la ceremonia.

Al día siguiente, el Papa recibió a los Cancilleres Del Valle y Caputo, primero por separado y luego en forma conjunta, en la Sala del Consistorio. Allí les agradeció a ambos “el aporte y la dedicación que han sabido compaginar en la sabia defensa de los intereses de sus países y la indispensable apertura para alcanzar acuerdo”

20.- Ratificación en Argentina

En Argentina se realizó un plebiscito para ratificar el acuerdo. Previo a ello, sostuvieron un debate en televisión, el Canciller Caputo y Vicente Sadí, Senador que se oponía a la firma del tratado. El plebiscito se llevó a cabo el 25 de noviembre y el 81,3% de los votantes argentinos se manifestó a favor de la firma de tratado con Chile. El tratado también fue aprobado por la cámara de diputados con una alta mayoría y en el senado sólo con un voto. Al día siguiente fue ratificado por el Presidente Subrogante de Raúl Alfonsín, Víctor Martínez.

21.- Trámite en Chile

El 11 de abril de 1985, la Junta Militar de Chile, reunida en el Edificio Diego Portales de Santiago, aprobó el Tratado. Al día siguiente, 12 de noviembre, Pinochet lo ratificó.

Capítulo IV - Cronología del Conflicto del Beagle y la posterior Mediación Papal (Ernesto Videla)

Para efectos de darle una mayor precisión a la cronología del conflicto del Beagle y la posterior Mediación Papal se transcribe el “Índice Cronológico” del texto de Ernesto Videla “La Desconocida Historia de la Mediación Papal”, edición de diciembre de 2007, que constituye el principal soporte referencial de la presente investigación. En este índice, Videla menciona los acontecimientos más importantes ocurridos entre 1977 y 1985 sobre el conflicto y la Mediación Papal.

1977	Mayo	<p>Publicación del Laudo Arbitral de S.M Británica sobre el Canal Beagle.</p> <p>Gobierno argentino invita a negociar una delimitación marítima.</p> <p>Gestión Totti.</p> <p>Gobierno chileno acepta invitación.</p>
	Julio	<p>Chile promulga Decreto N° 416 sobre líneas de Base Rectas.</p> <p>Conversaciones Philippi- Villegas en Buenos Aires.</p>
	Agosto	<p>Gobierno argentino protesta por decretos sobre Líneas de Base Recta. Armada chilena designa alcaldes de mar en la zona austral.</p>
	Octubre	<p>Segunda rueda de conversaciones Philippi- Villegas. Se constata fracaso.</p>
	Diciembre	<p>Gobierno argentino sugiere “bases” de arreglo (segunda misión Torti)</p> <p>Presidente Pinochet rechaza “bases”. Invita a reuniones de ministros.</p> <p>Primera reunión Carvajal- Montes en Santiago.</p>

1978	Enero	<p>Segunda reunión Carvajal-Montes en B. Aires</p> <p>Gobierno Chileno invita al argentino a la Corte Internacional de Justicia.</p> <p>Encuentro Pinochet-Videla en Mendoza</p> <p>Gobierno Argentino declara “Insanablemente nulo” Laudo Arbitral.</p> <p>Chile rechaza declaración de nulidad.</p>
	Febrero	<p>Segundo encuentro Pinochet Videla. Firma Acta de Puerto Montt.</p>
	Noviembre	<p>Orrego-Etcheverry firman acta de Comisión Dos.</p>
	Diciembre	<p>Encuentro Cubillos Pastor en B. Aires</p> <p>Gobierno chileno invita a Argentina a confiar en el Papa.</p> <p>Argentina rechaza invitación.</p> <p>Gobiernos aceptan enviado especial del Papa.</p> <p>Chile pide reunión de consulta de la OEA.</p> <p>Cardenal Antonio Samoré llega a B, Aires.</p> <p>Cardenal Antonio Samoré arriba a Santiago.</p> <p>Cardenal Antonio Samoré vuelve a B. Aires.</p>
1979	Enero	<p>Cardenal Samoré viaja a Santiago.</p> <p>Cardenal Samoré se traslada a B. Aires.</p> <p>Firma Actas de Montevideo.</p> <p>Presidente expone al Papa posición de Chile.</p> <p>Santa Sede acepta mediación.</p>
	Febrero	<p>Respuesta del Papa al Presidente.</p>

	Marzo	Presidente agradece al Papa aceptar la mediación.
	Abril	Designación de Cardenal Samoré representante del Papa.
	Mayo	Enrique Bernstein asume jefatura de la mediación en Roma. Inicio formal de la mediación.
	Junio-Julio	Reunión en Ginebra para presentación.
	Julio	Entrega de presentación chilena al mediador.
	Septiembre	Reunión de Cubillos con abogados en Ginebra. Audiencia delegaciones con el Papa.
	Octubre	Estudio plan de temario y procedimiento. Aproximaciones y convergencias.
	Noviembre	Preparación “working-papers”. Reunión en Roma. Audiencia pública con el Papa. Reunión conjunta.
	Diciembre	Reunión conjunta en Roma.
1980	Enero	Preparación “working-papers” Santiago Benadava nombrado embajador alterno. Reunión en Roma. Reunión de expertos. Reunión conjunta.

	Febrero	Preparación “collages” sobre convergencias. Reunión en Roma. Reunión conjunta.
	Marzo	Estudio nuevas convergencias. VAT/. 8/80 sobre convergencias y temarios. Reunión en Roma. Reunión conjunta. Renuncia Hernán Cubillos, asume René Rojas. Carta Samoré a Presidente sobre Mendoza y Puerto Montt. Se plantea tema del Estrecho de Magallanes.
	Abril	Samoré hace consultas con miras a solución. Respuesta del Presidente al Cardenal.
	Mayo	Reunión en Roma. Reunión conjunta. Exposición de respuestas al Cardenal. Nuevas preguntas al Cardenal.
	Junio	Reunión en Roma. Reunión conjunta. Documento Vaticano 11/80 con hipótesis de solución.
	Julio	Reunión en Roma. Reunión conjunta.
	Agosto	Primera respuesta a VAT 11/80. Preparación respuesta a VAT 11/80.
	Septiembre	Segunda respuesta a VAT 11/80.

1981		<p>Detención en Argentina de dos oficiales chilenos. Reunión en Roma.</p>
	Octubre	Tercera respuesta a VAT 11/80.
	Noviembre	Reunión en Roma. Exposición ante el Papa.
	Diciembre	Reunión en Roma. Las partes reciben, bajo reserva, "Propuesta Papal"
	Enero	<p>Papa hace pública aceptación chilena de su "Propuesta"</p> <p>Se inicia estudio de proyecto de Tratado.</p> <p>Detención en Argentina de 4 funcionarios chilenos del instituto geográfico militar.</p>
	Marzo	<p>Prensa Argentina especula sobre respuesta argentina.</p> <p>Viaje a Roma de jefe de Oficina de Mediación.</p> <p>General Roberto Viola asume Presidencia de Argentina.</p> <p>Argentina responde "Propuesta" (Chile la conoció en 1983)</p>
	Abril	<p>Actualización recurso a la Corte.</p> <p>Detención en Chile de dos oficiales argentinos.</p> <p>Argentina cierra la frontera con Chile.</p> <p>Muere Cardenal Antonio Samoré.</p>
	Mayo	<p>Atentado contra el Papa en la Plaza de San Pedro.</p> <p>Actos de provocación argentinos.</p> <p>Viaje a Roma jefe de Oficina de Mediación para tratar crisis.</p>
Junio	Superada crisis por detenciones de ciudadanos chilenos y argentinos.	

1982	Agosto	Diario argentino publica informe Mirré. Prensa argentina publica "Propuesta" papal.
	Septiembre	Reunión en Ginebra. Reunión en Roma. Cardenal solicita proyecto de tratado. Bases de entendimiento de Ministro Camilión.
	Octubre	Delegados chilenos viajan a la zona Austral.
	Noviembre	Carta del Papa al presidente.
	Diciembre	Respuesta del presidente al Papa. General Fortunato Galtieri asume presidencia de Argentina
	Enero	Reunión en Roma. Reunión en Ginebra. Argentina denuncia Tratado sobre Solución Pacífica de controversias de 1972.
	Febrero	Reunión en Ginebra y París.
	Marzo	Actualización recurso a la Corte Internacional de Justicia.
	Abril	Monseñor Gabriel Montalvo se incorpora a la Mediación. Argentina invade las islas Malvinas. Reunión en Roma. Audiencia de delegaciones con el Papa.
	Junio	Papa visita Argentina. Rendición Argentina en Malvinas. Reunión grupos de trabajo.

		Ministro preside reunión de embajadores en Roma.
	Julio	General Reinaldo Bignone asume Presidencia de Argentina. Se resuelve recurrir a la Corte y mantenerse en la mediación. Reunión en Ginebra. Se fija calendario para ir a la Corte. Reunión en Roma. Se comunica a Cardenal Samoré decisión del Gobierno. Cardenal presenta primer proyecto para prorrogar el Tratado de 1972.
	Agosto	Vaticano entrega bases para acuerdo de prórroga del tratado.
	Septiembre	Reunión en Roma. Prórroga Tratado de 1972
	Octubre	Cardenal entrega diversos proyectos de acuerdo. Embajador Enrique Bernstein regresa definitivamente a Santiago.
	Diciembre	Embajador Santiago Benadava asume jefatura de mediación en Roma.
1983	Febrero	Muere Cardenal Antonio Samoré. Renuncia Ministro René Rojas, asume Miguel Schweizer.
	Marzo	Reunión en París con Weil y Brownlie. Entrevista jefe Oficina de Mediación con Cardenal Cassaroli.
	Abril	En Argentina aparecen primeros apoyos a la propuesta.

1984	Mayo	Ministro Schweizer y miembros de delegación chilena viajan a la zona austral. Prensa Argentina publica respuesta a “Propuesta” del Gobierno.
	Junio	Primeros contactos de Benadava con Barberis y Listre.
	Julio	Chile insiste en firma de tratado de paz y solución de controversias. Reunión en Roma. Segunda reunión de Benadava con Barberis y Listre.
	Agosto	Nueva entrevista Benadava-Barberis. Argentina rechaza firma de tratado de paz.
	Septiembre	Se informa a Santa Sede reuniones Benadava-Barberis.
	Octubre	Reunión en Nueva York, Videla-Listre, Schweitzer-Aguirre. Reunión en Roma. Argentina oficializa planteamiento de Barberis.
	Noviembre	Carta del Papa a los Episcopados de Chile y Argentina. Respuesta chilena a planteamiento argentino.
	Diciembre	Raúl Alfonsín asume presidencia de Argentina. Renuncia Ministros Schweitzer, asume Jaime del Valle. Observaciones argentinas a planteamiento chileno.
	Enero	Reunión en Buenos Aires, Videla-Gobbi. Mediador anuncia “significativas aproximaciones” e ingreso a “fase conclusiva” Firma de Declaración de Paz y Amistad. Misa del Papa con delegaciones en capilla privada.
	Febrero	Delegación chilena analiza términos de la “Propuesta con monseñores”
	Marzo	Delegación chilena entrega esquema de proyecto de tratado. Monseñores explican versión argentina de la

	<p>“Propuesta”.</p> <p>Oficina de Mediación Santa Sede presenta cuatro alternativas de solución.</p> <p>Respuesta chilena a las alternativas.</p> <p>Argentina presenta nueva proposición.</p> <p>Reunión en París con abogado Weil.</p> <p>Nueva proposición argentina.</p>
Abril	<p>Delegación chilena presenta gráfico con desplazamiento de línea límite.</p>
Mayo	<p>Oficina Mediación Vaticano prepara sugerencia sobre línea de delimitación.</p>
Junio	<p>Cardenal Casaroli entrega sugerencia sobre línea de delimitación.</p>
Julio	<p>Chile acepta línea sugerida.</p> <p>Monseñor Montalvo comunica que Argentina también aceptó la línea.</p> <p>Presidente de Argentina anuncia “consulta” sobre el Tratado.</p>
Agosto	<p>Reunión en París con Prosper Weil.</p> <p>Oficina Mediación Vaticano anuncia avances en la negociación.</p> <p>Jefe de Oficina de Mediación y Embajador Benadava regresan a Santiago.</p>
Septiembre	<p>Informe de la Comisión al Ministro de RREE.</p> <p>Comisión informa al Presidente.</p> <p>Reunión Ernesto Videla- Caputo-Delpech en Buenos Aires.</p> <p>Reunión Ernesto Videla-Delpech en Santiago.</p> <p>Comisión informa al Presidente y a la junta de Gobierno.</p> <p>Segunda Reunión Ernesto Videla-Delpech en Santiago.</p>

1985	Octubre	<p>Oficina Mediación Vaticana anuncia acuerdo.</p> <p>Gobierno suizo acepta participación contemplada en Tratado.</p> <p>Reunión en Roma.</p> <p>Pleno acuerdo sobre cláusulas del Tratado.</p> <p>Cardenal Agostino Casaroli entrega a las Partes textos del Acuerdo.</p> <p>Argentina retira notas sobre Estrecho de Magallanes y LBR.</p> <p>Información pública sobre el Acuerdo.</p>
	Noviembre	<p>Consulta Popular en Argentina.</p> <p>Firma del Tratado de Paz y Amistad en El Vaticano.</p> <p>Audiencia con el Papa.</p>
	Diciembre	<p>Comisión entrega al Ministro de RREE Informe Técnico sobre el Tratado.</p> <p>Cámara de Diputados argentina aprueba Tratado.</p>
	Enero	<p>Envío del Tratado al Poder Legislativo (Junta de Gobierno).</p>
	Febrero	<p>Observaciones de la Comisión al Informe de la Comisión de Legislación.</p>
	Marzo	<p>Senado argentino aprueba Tratado.</p>
	Abril	<p>Junta de Gobierno aprueba Tratado.</p> <p>Acta de Ratificación del Tratado.</p> <p>Publicación del Tratado en Boletín Oficial argentino.</p>
	Mayo	<p>Canje de Instrumentos de Ratificación en la Santa Sede.</p> <p>Publicación del Tratado en Diario Oficial argentino.</p>
	Julio	<p>Chile crea Secretaría Ejecutiva de Cooperación Económica e integración Física.</p>
	Octubre	<p>Constitución de la Comisión Permanente de Conciliación.</p>

Capítulo V - Diario La Tercera de la Hora

1.- Caracterización del medio

1.1.- Historia

El diario La Tercera fue fundado el 7 de julio de 1950 por la familia Picó Cañas. En principio fue llamado *La Tercera de La Hora*, por ser la edición vespertina del diario *La Hora*. En la década del 50 el diario se publica como matutino y su antecesor, *La Hora*, sale definitivamente de circulación.

Desde los años 50, hasta el año 1982 el Diario “La Tercera” estuvo constituido por una sociedad de tres personas: Germán Picó Cañas padre (40 %), Agustín Picó Cañas hijo (20%) y Raúl Jara (40 %).

La línea editorial del diario La Tercera en sus inicios estuvo ligada al Partido Radical, pero en 1965 se desvinculó del partido, para convertirse en un diario independiente de todo partido político, régimen de gobierno o confesión religiosa. Durante 1970, el diario fue uno de los medios opositores al gobierno de Salvador Allende y en 1973 apoyó el Golpe de Estado del 11 de septiembre, siendo La Tercera uno de los diarios partidarios del régimen militar del General Augusto Pinochet, junto a *El Mercurio* y *La Nación*, este último de propiedad estatal.

Como consecuencia del gobierno militar se confiscaron los medios de izquierda, y así las dos grandes empresas periodísticas existentes para esa fecha, se constituyeron en un duopolio. Estas empresas eran El Mercurio S.A de la familia Edwards y Copesa, propiedad de la familia Picó Cañas.

En 1982 Raúl Jara quien era propietario del 40% de Copesa, vendió su porcentaje a la familia Picó, quedando esta familia íntegramente como dueña del medio. A posterior, realizarían una venta accionaria de un 40%, ingresando nuevos propietarios al periódico.

Durante los '80 y '90 el diario se mantuvo como periódico de formato tabloide, con un lenguaje cercano a la clase media.

Al morir Germán Picó Cañas y Agustín Picó, la empresa pasaría a nombre del hijo de este último: Germán Picó Domínguez, quien heredó el 60% de la

propiedad de La Tercera, y quien en el año 1991 vendería su propiedad a Ángel Poduje, Darío Calderón y Alberto Kasis.

Los nuevos propietarios, según señala Natalie Ariz Bernalesen su informe, “La Prensa Escrita”, intentaron darle un perfil más acomodado al diario, incluso queriendo conseguir publicidad del Diario El Mercurio, gestión que fracasó, no obstante, se crea la revista “Qué Pasa” para un público más bien ABC1.

En el año 2000, la estructura directiva de COPESA se modifica formalmente, pero los nombres son casi los mismos. El presidente de ese directorio es Álvaro Sahie Bendeck; Jorge Andrés Sahie Guzmán se desempeña como presidente subrogante y el vicepresidente ejecutivo es Juan Carlos Latorre. En el directorio figuran también: Hernán Büchi Buc, Miguel Angel Poduje Sapiain y Alex Abumohor Lolos.

En el año 2003, *La Tercera* adoptó su formato actual, pasando del tabloide al formato berlinés, adoptando un lenguaje más culto y aumentó notoriamente la cantidad de páginas, en un intento por llegar a los altos estratos sociales. En octubre de 2007 el diario realizó cambios en el diseño de su diagramación, dándole una apariencia más minimalista.

Con la llegada de su nuevo director, Cristián Bofill, el diario se especializó en la cobertura de temas políticos, de negocios y economía. En los últimos años, *La Tercera* se ha convertido en uno de los medios más influyentes de Chile, siendo punto de referencia tanto para el mundo político, como para el resto de los medios de comunicación.

En noviembre del 2008 renovó su sitio web, integrando a todos los medios de Copesa en una sola página llamada *Mediacenter La Tercera*. Un mes más tarde, el diario es parte de las Alianzas Estratégicas de CNN Chile, dicha alianza es compartida junto a Radio Bío Bío y un grupo de canales de TV locales, más UCV Televisión, Mapcity y a una Red de Diarios Ciudadanos.

El domingo 1° de agosto de 2010, *La Tercera* presentó una nueva cabecera completamente diferente a las predecesoras. Esta vez es de color rojo y letras

blancas. El nuevo diseño del periódico fue realizado por el chileno Marcelo Godoy y el español Javier Errea.

Desde el 2 de noviembre de 2010 La Tercera incluye la edición internacional del diario *El País* de España a los suscriptores que realizan un pago adicional.

En la actualidad es uno de los periódicos de mayor circulación en Chile y compite con *El Mercurio*, de mayor tradición. *La Tercera* forma parte del grupo Copesa, liderado por el empresario Álvaro Saieh. Forma parte de Periódicos Asociados Latinoamericanos (PAL), al que pertenecen otras importantes casas editoriales de Latinoamérica.

1.2.- Ficha Diario La Tercera

Diario La Tercera
Tipo: Diario
Formato: Berlinés
País: Chile
Sede: Avenida Vicuña Mackenna #1870, Santiago
Fundación: 7 de julio de 1850
Fundador: Familia Picó Cañas
Género: Generalista
Ideología Política: Liberalismo, Derecha
Idioma: Español
Precio: \$500 (lunes a viernes) \$700 (sábado y domingo)
Difusión: Nacional
Editor: Copesa
Director: Cristián Bofill
Editor Jefe: Felipe Contreras
Caricaturistas: Hervi, Luis Grañena
Sitio Web: www.latercera.com

Directores:
- <u>Héctor Olave</u> (1991-1997)
- <u>Fernando Paulsen</u> (1997-1999)
- <u>Cristián Bofill</u> (1999-Actualidad)

Suplementos: Se entienden como suplementos “aquellos apartados del diario, como un pequeño diario independiente que trata temas especiales, tiene numeración diferentes en sus páginas. Hay suplementos diferentes para cada día. Por ejemplo, hay diarios que los días lunes traen un suplemento deportivo, los domingos uno de turismo o de espectáculos y los jueves un suplemento de cocina, etc.” (Rocío Manríquez V. Escuela Olga Navarro Sepúlveda. Departamento de Lenguaje)

En el marco de esta definición, en el Diario La Tercera de la Hora, entre 1978 y 1984 aparecieron nueve suplementos.

1.- Suplemento Deportivo: Aparece el día lunes. Durante los años 1977 a 1981 es de gran extensión, llegando a las 35 páginas promedio. La cantidad de páginas disminuye en 1983 donde el suplemento promedia 13 páginas. En los años en que el suplemento era de mayor extensión tenía un promedio de publicidad de 2828,1 cm/col, y la cantidad de centimetraje destinado a contenido de 4521,9. Tamaño tabloide.

2.- De Mujer a Mujer: Suplemento femenino. Aparece los días martes desde el 7 de agosto de 1974 hasta la actualidad, con el nombre “Mujer”. Sus principales secciones son; Cocina, reportajes, moda, psicología, parejas, agenda y tiempo libre. Contiene 18 páginas promedio, en tamaño tabloide hasta mediados de 1983. Su publicidad promedio es de 700 cm/col con un contenido periodístico de 1820 cm/col por ejemplar.

3.- Rumbo: Revista educativa, de tendencias y reportajes sobre educación y problemas ligados a ésta. También contiene secciones de ejercicios para medir conocimientos. Aparece los días martes. Tiene un promedio de 17 páginas y no contiene publicidad. Tamaño tabloide.

4.- Icarito: Revista de tareas escolares que aparece desde el 18 de septiembre de 1968 ininterrumpidamente, hasta la fecha. Viene los días miércoles con aproximadamente 20 páginas. Durante el periodo 1977-1984, no contenía publicidad.

5.- Temas de Hombre: Suplemento masculino. No se encontró fecha de

inicio. Aparece los días viernes y tiene como principales secciones, reportajes sobre locales nocturnos del país, el destape femenino. Entrevistas a vedettes de la época con un alto contenido erótico.

Hasta 1980 la revista exhibía moderadamente el cuerpo femenino, de ahí en adelante se observa un destape progresivo en materia de imágenes y contenidos. Salió de circulación en 1983. Consta de aproximadamente 19 páginas.

6.- Estreno: Revista de espectáculo. Circuló entre enero de 1970 y diciembre de 1993. Contenía entrevistas, reportajes y noticias de espectáculos y también de lo que hoy en día se conoce como “farándula”.

Aparece los días viernes y consta de aproximadamente 11 páginas por ejemplar. La publicidad promedio es de 530 cm/col. 1.780 cm/col destinado a contenidos periodísticos. Tamaño tabloide

7.- Revista Agro: Suplemento dedicado a las informaciones y tendencias agropecuarias. Incluye consejos para los pequeños industriales del rubro, precios y una sección de clasificados agropecuarios.

Aparece los días viernes con un aproximado de 15 páginas. Contiene un estimado 793 cm/col de publicidad y 2.357 cm/col destinado a información. Tamaño tabloide.

8.- Su Casa: Revista de decoración. Aparece desde julio de 1983 hasta la fecha. Actualmente circula como “*MásDeco*”. Sus secciones de carpintería e instructivos de cómo hacer arreglos en el hogar.

Aparece el día sábado, con un promedio de 11 páginas y un aproximado de publicidad de 539 cm/col y 2.310 cm/col destinados a contenidos periodísticos. Tamaño tabloide.

9.- Buen Domingo: Revista de reportajes y entretención. Se publicó desde el 12 de abril de 1970 hasta el 1 de diciembre de 1981. Su contenido se adecuó a los cambios que tuvo el diario en general. En un principio, La Tercera, estuvo dirigida a un público más popular y utilizó un lenguaje coloquial. En este contexto, tanto imágenes como contenido escrito fueron más subidos de tono durante una primera etapa, pasando, en 1984 a un estilo más formal.

La revista fue publicada originalmente en tamaño tabloide, hasta mediados

de 1983, cuando su tamaño fue reducido. Tuvo un promedio de 20 páginas por ejemplar a cuatro columnas.

La cantidad de publicidad promedio es de aproximadamente 462 cm/col. Por lo que el centrimetraje destinado a contenidos periodísticos sería cercano a los 3.738 cm/col.

2.- Descripción

Entre 1978 y 1984, el diario La Tercera de la Hora **tuvo dos Etapas Gráficas** definidas por un cambio tipográfico, estético y de estructura y presentación de contenidos.

2.1.- Primera Etapa Gráfica, años: 1978-1979-1980

Se caracteriza por un desorden en la entrega de la información, ya que las secciones no son explicitadas en el encabezado de la página y sólo se logra identificar el tipo de información leyendo la noticia y deduciendo. Si bien existen patrones y se concluye, por ejemplo, que las crónicas nacionales aparecen en las primeras páginas e inmediatamente después vienen las crónicas internacionales, éstos no se cumplen cabalmente y es posible encontrar información nacional en cualquier página del diario, sin que esto sea señalado en el mismo.

En la Primera Etapa gráfica el diario otorga mayor importancia a las informaciones deportivas, generalmente los días domingo y lunes, llegando, en ocasiones, a destinar 30 páginas a esta sección.

2.2.- Segunda Etapa Gráfica, año: 1984

Los contenidos son entregados en estricto orden, siendo señalada cada sección explícitamente en el encabezado. Ejemplo: Sección Crónicas corresponde a las informaciones nacionales y no se encuentra este tipo de noticias fuera de dicha sección. Sección Cables corresponde a las informaciones internacionales y no se publican noticias de este tipo fuera de la sección.

El diario adopta un estilo más formal que en la primera etapa y le otorga una relevancia mayor a las noticias económicas, apareciendo todos los días la Sección Informe Económico cuyo número de páginas fluctúa entre 11 y 20.

2.3.- Síntesis

Si bien se detecta un cambio menor en cuanto el lenguaje del diario, entre la primera Etapa Gráfica y la segunda Etapa Gráfica no se aprecian cambios significativos en los contenidos. Los cambios relevantes entre una y otra etapa tienen que ver con el orden en la entrega de la información definida por un cambio visual. Es por esa razón que el cambio se define como “Cambio Gráfico”.

2.3.1.- Ejemplo de portada Primera Etapa Gráfica.



La imagen muestra que el título principal ocupa la mayor parte de la página. También se aprecia -y esta es uno de los principales cambios tipográficos con respecto a la segunda etapa- que todos los títulos están escritos en mayúscula. Existe un desorden entre los distintos elementos que impiden distinguir con facilidad a qué título corresponde qué foto.

2.3.2.- Ejemplo de portada Segunda Etapa Gráfica



La imagen muestra que en la segunda etapa gráfica los títulos están subrayados, lo que también ocurre en las páginas interiores. La simetría entre imágenes y títulos es mayor que en la Primera Etapa. También se aprecia que la fotografía principal ocupa prácticamente la mitad de la página.

2.4.- Descripción del diario en sus dos etapas

La descripción de los contenidos del diario que sigue, obedece a la revisión de una semana por mes, desde enero de 1978 a diciembre de 1984. Los resultados obtenidos se promedian y se llega a un aproximado de:

1.- El número de páginas por día según cada etapa

2.- La página en qué empezaba y terminaba cada sección

3.- La cantidad de páginas que ocupaba cada sección

Se señala que pese a que en la Primera Etapa no había encabezados explícitos para distinguir cada sección, éstas son inferidas por el contenido de las informaciones y por los patrones de orden detectados en el diario durante 1978-1979 y 1980.

En la Segunda Etapa -como ya se ha señalado- los encabezados identifican claramente cada sección, por lo que la descripción debería alcanzar un mayor grado de exactitud.

Día de semana; primera etapa gráfica

Sección Opiniones: páginas 1, 2. Incluye editoriales y las subsecciones; La Broma en la Vida y Foto-Denuncia

Sección Crónicas Nacionales: páginas 3 a 13.

Sección Vida Sindical: páginas 6, 7. Destinada a noticias económicas y del ámbito empresarial.

Sección Cartas al Director: página 10

Sección Al filo de la Medianoche: página 13. Destinada a las crónicas terminadas cerrando el diario. No distingue entre información nacional e internacional. Incluye la subsección; *A última hora en nuestros teletipos*, que contiene breves nacionales e internacionales.

Sección Crónicas Internacionales: páginas 14 a 18. Incluye, en página impar, las subsecciones; Chile en el Exterior y El Mundo en Pocas Líneas.

Sección deportiva: Lunes de página 19 a 50. Martes a viernes página 19 a 36

Sección policial: páginas 37 a 39

Sección Hípica: 40- 41. Incluye resultados de carreras.

Sección Defunciones: página 42.

Sección Pasatiempos: página 43. Incluye las subsecciones, Puzzle, Cásese si puede y Ayúdeme usted compadre.

Sección Historietas y Horóscopo: página 44

Sección Espectáculo y cultura: páginas 45 a 51. Incluye noticias, entrevistas y tendencias culturales.

Sección Cartelera: páginas 52, 53. Incluye información de programación de televisión nacional, teatro y cine.

Día sábado; primera etapa gráfica

Sección Opiniones: página 1, 2. Incluye editoriales y las subsecciones; Foto-denuncia, La Broma en la Vida y el Rostro de la Noticia.

Sección Crónicas Nacionales: páginas 4 a 13

Sección Vida Sindical: página 7. Informaciones económicas y empresariales.

Sección Cartas al Director: página 10.

Sección La Semana Económica: página 11. Informaciones sobre la contingencia económica nacional.

Crónicas internacionales: página 14 a 17. Incluye las subsecciones; El Mundo en Pocas Líneas, Chile en el Exterior y Comentario Internacional.

Sección Al Filo de la Medianoche: página 18 a 21. Últimas informaciones nacionales e internacionales.

Sección deportiva: páginas 22 a 39.

Sección Hípica: 40 a 42. Incluye noticias y resultados de carreras.

Sección Policial: 43 a 45.

Sección Informe comercial: página 46. Indicadores económicos, precios de insumos.

Sección Pasatiempos: página 47. Incluye Puzzle, Cásese si puede y Ayúdeme usted compadre.

Sección Defunciones: página 48

Sección Historietas: página 49. Incluye comics y horóscopo

Sección Cartelera: páginas 50, 51. Información sobre programación de la televisión nacional, teatro y cine.

Día domingo; primera etapa gráfica

Sección Opiniones: páginas 1, 2. Incluye editoriales y subsecciones; La Broma en la Vida, Foto-denuncia y Lo bueno y lo malo de la semana.

Sección La Semana Nacional: página 4. Análisis de la contingencia nacional.

Sección A Fondo: página 6, 7. Entrevistas realizadas por la periodista Raquel Correa a personajes públicos.

Sección Vida Sindical: página 10. Noticias del ámbito económico y empresarial.

Sección Cartas al Director: página 10.

Sección Cosas de la Ciudad: páginas 14, 15. Reportajes y noticias breves sobre la arquitectura de Santiago.

Sección Investigación Periodística: páginas 16, 17. Reportajes atemporales y poli temáticos.

Sección Judiciales: página 18. Análisis jurídicos sobre temas de actualidad.

Sección Panorama Cultural: páginas 28, 29. Informaciones y opiniones sobre el acontecer cultural nacional e internacional.

Sección policial: páginas 29 a 32

Sección Semana Internacional: página 33. Análisis de la contingencia internacional.

Sección Noticias Internacionales: páginas 34 a 39. Incluye subsección El Mundo en Pocas Líneas y Chile en el Exterior

Sección deportiva: página 40 a 64

Sección policial: páginas 67 a 69

Sección Defunciones: página 70.

Sección Página Religiosa: página 71 (siempre impar). Incluye mensajes de la Iglesia Católica y noticias breves sobre ella.

Sección Cine Visión: página 73. Noticias sobre cine.

Sección Espectáculos: páginas 74 a 77.

Sección Cartelera: 78, 79. Información sobre programación de la televisión nacional, teatro y cine.

Día de semana; segunda etapa grafica

Sección Opiniones: páginas 2 y 3. Incluye las subsecciones; Foto-denuncia, La Broma en la Vida y El Rostro de la Noticia.

Sección Crónica: página 4 a la 13, con información nacional.

Sección Vida Sindical: una página impar, generalmente la 11, entre la Sección Crónica.

Sección Cartas al Director: una página par, generalmente la 12, entre la Sección Crónica.

Sección Cables: página 14 a 16. Noticias Internacionales. Incluye la subsección Chile en el Exterior.

Sección Deportes: página 17 a 21 El Deporte viene precede a las noticias internacionales.

Sección Policial: página 22 a 24.

Sección Hípica: una página par, 26.

Sección Historietas: una página impar, 27. Incluye el Horóscopo.

Sección Necrológica: una página par, 28.

Sección Pasatiempos: una página impar, 29. Incluye las subsecciones; *puzzle*, *Ayúdeme Usted Compadre* y *Quisiera Saber de*; dedicadas a anuncios de utilidad pública.

Sección Espectáculos: página 30, 31. Incluye la subsección; Crítica de Cine.

Sección Cartelera: páginas 32, 33. Incluye información sobre programación de la Televisión Nacional, cine y teatro.

Día sábado; segunda etapa gráfica

Sección Opiniones: páginas 2, 3. Incluye las subsecciones; Foto-denuncia, La Broma en la Vida y El Rostro de la Noticia.

Sección Crónica: página 4 a 15, noticias nacionales.

Sección Reportaje: página 10, entre Crónica.

Sección Cartas al Director: página 14, entre Crónica.

Sección Cables: Noticias Internacionales. Páginas 16 a 19. Incluye la subsección Chile en el Exterior.

Sección Deportes: páginas 20 a 28

Sección policial: páginas 29 a 31

Sección Hípica: páginas 32 a 34. Incluye noticias y resultados de las carreras.

Sección Pasatiempos: página 35. Incluye las subsecciones; *Puzzle*, *Quisiere saber de*, *Ayúdeme usted compadre*, *Cambalache* y *Cácese si puede*. Éstas cuatro últimas son anuncios de utilidad pública.

Sección Necrológica: página 36. Información sobre las defunciones.

Sección Historietas: página 37. Incluye comics y el horóscopo.

Sección Espectáculos: página 38, 39.

Sección Cartelera: Páginas 40, 41. Incluye programación de la televisión nacional, teatro y cine.

Día domingo; segunda etapa gráfica.

Sección Opiniones: páginas 2, 3 incluye las subsecciones Foto-denuncia y en la 3 las secciones La Broma en la Vida y El Rostro de la Noticia.

Sección Crónica: páginas 4 a 22. Noticias nacionales.

Sección Política: dos páginas: 6 y 8. Incluye informaciones breves y columna de opinión. Va entre la sección Crónica.

Sección La Semana Política: página 10. Análisis de la contigencia política. Incluye la subsección El Personaje de la Semana. Va entre la Sección Crónica.

Sección Reportaje: páginas 12, 13. Reportajes poli temáticos y atemporales. Va entre la sección Crónica.

Sección Semana Internacional: página 23. Análisis de la contingencia internacional, y la subsección Foto-Impacto

Sección Cables: páginas 24 a 29. Noticias internacionales. Incluye la subsección Chile en el Exterior.

Sección Deportes: páginas 30 a 41

Sección Policial: páginas 42 a 45.

Sección Hípica: páginas 46 a 51. Incluye noticias y resultados de carreras.

Sección Necrológica: página 52.

Sección Página Religiosa: página 53 (siempre impar). Incluye mensajes de la Iglesia Católica y noticias breves sobre ella.

Sección Cine Visión: página 54. Noticias sobre cine.

Sección Espectáculos: páginas 55 a 57.

Sección Cartelera: páginas 58 a 59.

Cuarta Parte - Marco Metodológico II

Capítulo I - Definiciones Operacionales

1.1.- Frecuencia

Para efectos de la presente investigación se utilizará el concepto de frecuencia para referirse al número de noticias publicadas, independiente del espacio que ocuparon en el ejemplar cada mes.

Se mide la frecuencia para conocer cada cuanto tiempo se publicaron las informaciones, cuántas hubo cada mes y así poder caracterizar la continuidad en la cobertura del tema mediación papal.

1.2.- Presencia: En la presente investigación se utiliza el concepto de presencia para referirse al espacio (medido en cm/col) que ocuparon las informaciones sobre la mediación papal. Estos resultados permitirán determinar con exactitud el porcentaje que ocuparon las informaciones sobre la mediación en cada uno de los ámbitos a analizar.

1.3.- Importancia: El concepto de importancia en la presente investigación, derivará del resultado de la frecuencia y la presencia de informaciones sobre el rol mediador de la Iglesia Católica en el Conflicto Chile-Argentina 1978-1984.

Se entiende que a mayor frecuencia y presencia, mayor importancia.

Capítulo II - Alcances Metodológicos

1.- Delimitación cronológica de la revisión del diario y justificación

Se considera pertinente en esta investigación tomar como referencia para la delimitación cronológica de la revisión del diario La Tercera de la Hora, dos acontecimientos que marcan el inicio y el fin de la intervención de la Iglesia Católica en el conflicto:

5 de enero de 1978: Gobierno Argentino declaró insanablemente nulo el Laudo Arbitral de su Majestad Británica sobre la controversia del Canal Beagle.

En este caso, con el objetivo de dar mayor uniformidad a la presente investigación, la revisión del diario comienza exactamente el 1 de enero de 1978. Esto también, por la posibilidad de encontrar alguna información relacionada a la Mediación Papal antes del acontecimiento que se toma como referencia.

29 de noviembre de 1984: Firma el Tratado de Paz y amistad entre Chile y Argentina.

Este acontecimiento referencial, si bien marca el fin de la intervención de la Iglesia Católica, trae repercusiones que son informadas por el diario La Tercera de la Hora. Por tal motivo, se decide continuar la revisión hasta finalizar el año, el 31 de diciembre de 1984. Esto también para enmarcar la revisión de prensa con precisión en 7 años exactos.

2.- Justificación de la muestra seleccionada

Nuestra investigación trata exclusivamente sobre la cobertura informativa que le dio el diario La Tercera de la Hora al Rol Mediador de la Iglesia Católica en el Conflicto del Beagle. Lo anterior implica que se incluyen dentro del análisis las informaciones referidas a la actuación de la Iglesia Católica en el diferendo y que se dejan fuera las informaciones que, si bien tienen que ver con el conflicto, corresponden a las Relaciones Internacionales entre Chile y Argentina, sin la intervención de la Iglesia.

La revisión de diarios comienza en el ejemplar del 1 de enero de 1978 y concluye en el ejemplar del 31 de diciembre de 1980, para posteriormente analizar los ejemplares del año 1984 (desde el 2 de enero hasta el 31 de diciembre) y se obtiene el registro del total de las informaciones correspondientes a la mediación papal durante ese lapso. Aquella delimitación responde a que en dichos momentos se registraron los más importantes acontecimientos del conflicto, marcando los inicios del litigio (desde el rechazo de Argentina al Laudo Arbitral hasta el final de las negociaciones en 1980) y la etapa decisiva de la mediación en el Vaticano en 1984, con el ajuste a las propuestas papales, el acuerdo entre Chile y Argentina y las notas informativas que trataron dichas definiciones.

Durante la revisión se constató que las noticias aparecidas entre 1981 y 1983 se mantuvieron en niveles de frecuencia similares a los de los años anteriores y de 1984, por lo cual entre el 1 de enero de 1981 hasta el 31 de diciembre de 1983 sólo se mide la frecuencia con que las informaciones aparecieron, sin precisar cómo fueron distribuidas en el diario ni qué cantidad de espacio ocuparon dentro del universo de informaciones.

3.- Medición Centímetros/Columna

La Tercera de La Hora contiene seis columnas, número que se mantiene durante todo el período de tiempo considerado en la muestra (es decir, desde el 1 de Enero de 1978 hasta el 31 de diciembre de 1984).

En el caso de Notas Informativas y Entrevistas (o Notas Informativas cuya base son entrevistas), la medición de los centímetros columna abarca tanto los títulos, como los titulares (en el caso de la Portada) y el contenido. Se establece que una noticia será más importante para el periódico en tanto ocupe más espacio dentro de la página.

El diario La Tercera de La Hora entre 1978 y 1984 posee -por página- una superficie de 35 cm de alto por 6 columnas, lo que da un resultado de: 210 cm/col de superficie por página.

En la Primera Etapa Gráfica el diario promedia 62 páginas, por lo que se multiplican los 210 cm/col por página x 62, obteniendo un total de 9.253 cm/col por ejemplar.

Para obtener el promedio mensual se calcula la media de días que tiene un mes y este resultado se multiplica por el total de cm/col por ejemplar: 9.253. Entonces:

Promedio de días por mes	Promedio total de cm/col por ejemplar	Promedio Mensual de cm/col
30	9.253	$30 \times 9.253 = 277.590$

En consecuencia, el diario La Tercera de La Hora tiene **277.590 cm/col** por mes.

Para obtener el promedio anual de cm/col en un año durante la Primera Etapa Gráfica, se multiplica el total de cm/col por mes: 277.590 por el número de meses: 12. Entonces:

Promedio de cm/col por mes	Total de meses en un año	Promedio Anual de cm/col
277.590	12	$277.590 \times 12 = 3.331.080$

Por lo tanto, el diario La Tercera de la Hora tiene **3.331.080 cm/col** por año.

En la **Segunda Etapa Gráfica** se utiliza la misma metodología con los siguientes valores:

63,3 páginas por ejemplar que equivalen a **9867 cm/col** por edición.

4.- Criterios de valoración de la información

4.1.- Página Par o Impar:

La importancia y valoración que un periódico entrega a cada una de sus informaciones también está dada por la publicación de éstas en páginas pares o impares. Las informaciones situadas en páginas impares resultan más fáciles de leer, pues la vista del lector se dirige directamente a ellas, mientras que la lectura de páginas pares posee un lugar secundario, al igual que las zonas inferiores izquierda y derecha. Esta es la razón por la cual las noticias a las cuales el medio desea dar mayor relevancia, además de la publicidad, se ubican preferentemente en las páginas impares.

4.2.- Sección Nacional o Internacional:

Si bien en la primera etapa gráfica del periódico las secciones de éste no estaban delimitadas a través de títulos (excepto la sencilla denominación general de “Crónicas”), recursos de diseño o diagramación, o algún otro elemento diferenciador, es posible establecer ciertos patrones en cuanto a su distribución por criterios temáticos. Es así como entre los años 1978 y 1983, las noticias de carácter nacional-en especial las pertenecientes al ámbito político-aparecían en las primeras páginas del diario (sin contar la portada).

Se utilizará este criterio, para determinar si el diario enfocó la noticia desde una perspectiva nacional o internacional, lo que permitirá hacer inferencias en relación a la importancia.

Para efectos del análisis por sección, se diferenciarán las secciones en las que se publica indistintamente información nacional e internacional. Estas son: la “Página Religiosa” y “Al Filo de la Medianoche”.

4.3.- Día de publicación:

Se realiza una distinción entre las notas informativas publicadas en días de semana, sábado y domingo. Esto se debe a que los ejemplares de cada uno de estos días poseen distinta cantidad de páginas, secciones, suplementos y tirajes. Lo anterior permitirá efectuar inferencias respecto a la valoración entregada por el diario a cada uno de los temas tratados.

Quinta Parte - Recopilación de datos

1. Caracterización cuantitativa del diario

A continuación se **caracteriza cuantitativamente el diario**, con el objetivo de obtener aproximaciones más o menos exactas sobre el **número de páginas contenidas durante la primera y la segunda etapa gráfica y la superficie equivalente al número de páginas en centímetro/columna**. Con estos, datos se determina la superficie que destina a información y a publicidad tanto en días de semana como en sábado y domingo, además del promedio anual. El total de superficie destinado a información constituirá el universo total de la presente investigación.

Una vez calculado el total de superficie que el diario La Tercera de la Hora destina a contenidos informativos, **se distingue qué cantidad de estos contenidos corresponde a información sobre el tema Mediación Papal**. Esta cantidad vendrá a constituir el universo total de informaciones sobre la mediación, es decir, el 100% que será diferente cada año y que se ocupará para obtener los porcentajes anuales de presencia informativa con el respectivo **Análisis de Resultados**: por mes, por página par e impar, por día de semana-sábado-domingo y por sección.

El orden utilizado será: primero; la caracterización cuantitativa correspondiente a la etapa que se analizará, para luego analizar los resultados por orden cronológico. En la primera Etapa Gráfica se analizaron los años 1978-1979-1980 y los resultados obtenidos en la caracterización cuantitativa serán aplicables a los tres años. En la Segunda Etapa Gráfica se analizó sólo el año 1984 por lo que la segunda caracterización cuantitativa se aplica sólo a éste.

2. Análisis de Frecuencia

A continuación, se contabiliza el número de publicaciones de material informativo sobre la Mediación Papal en el Diario La Tercera de la Hora según tipología, distinguiendo entre: notas informativas y entrevistas. Al establecer relaciones entre la cantidad de publicaciones-según la tipología indicada- es

posible llegar a inferencias que permitirían explicar la importancia que La Tercera de La Hora dio al tema Mediación en su cobertura periodística. Además se contabiliza el número de portadas o anuncios con el propósito de obtener algún indicio que también podría ser útil para determinar la importancia.

Los gráficos son presentados en orden cronológico desde 1978 a 1984, distinguiendo Etapas Gráficas.

Se consigna que a diferencia del análisis de presencia informativa donde se analizaron los años en principio considerados más relevantes, en el análisis de frecuencia fueron contabilizados todos los años correspondientes al periodo 1979-1984.

Primera Etapa Gráfica: 1978-1979-1980-1981-1982

Segunda Etapa Gráfica: 1983-1984

2.1. Análisis de publicaciones según día de la semana

Para establecer la importancia que el diario La Tercera de La Hora dio a las informaciones publicadas sobre el tema Mediación, se distingue entre cada uno de los días de la semana en los cuales éstas ocuparon páginas del periódico. En este análisis, se relaciona el desarrollo del conflicto y las características de cada una de sus etapas con la frecuencia en la publicación de informaciones y entrevistas sobre el tema para cada momento, a lo largo de la semana, debido a que cada día presentaba diferentes secciones, las cuales, a su vez, estaban ubicadas en distintas páginas del diario y ocupaban espacios diferentes (considerados siempre en cm/col).

Análisis: Primera Etapa

Gráfica del Diario

1. Número de páginas y cm/col por día

En la primera Etapa Gráfica se observa que los ejemplares con mayor número de páginas son los del día domingo, seguidos por las ediciones aparecidas en día de semana. El día sábado, el diario trae menos páginas que el resto de los días (Gráfico 1)

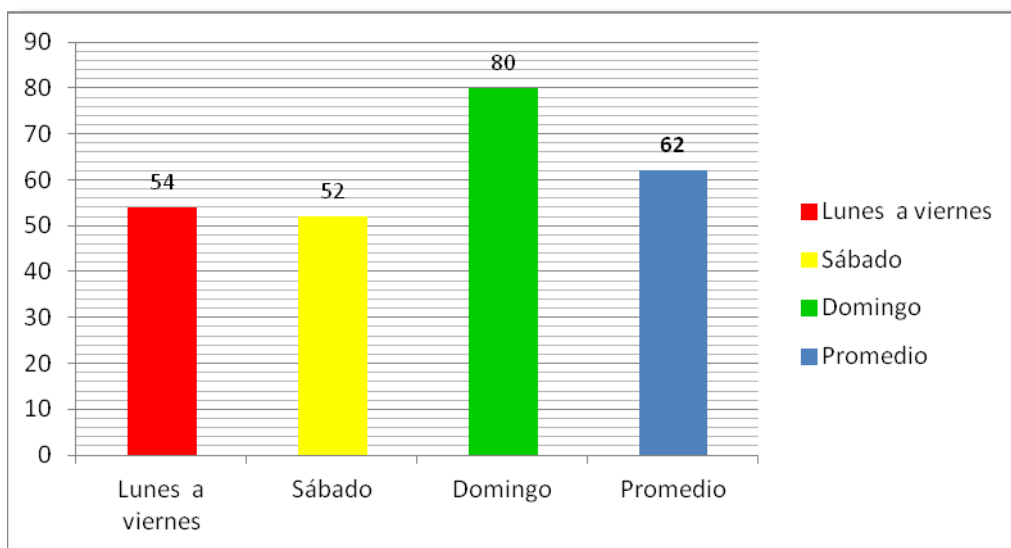


Gráfico 1

Días	Promedio de páginas
Lunes a viernes	54
Sábado	52
Domingo	80
PROMEDIO	<u>62</u>

Tabla resumen 1: El gráfico 1 muestra, de manera comparativa, el número de páginas que contenía el Diario en su 1° etapa gráfica, diferenciando entre días de semana, sábado, domingo y el promedio.

El promedio durante la Primera Etapa Gráfica es de 62 páginas por edición, lo que nos da un promedio de 13.020 cm/col por ejemplar (Gráfico 2)

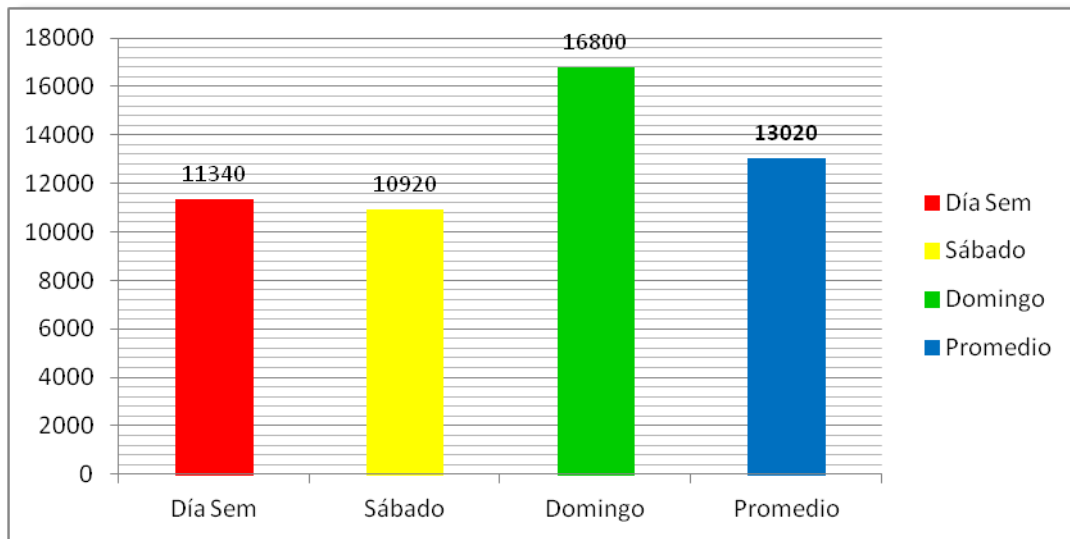


Gráfico 2

Días	Promedio cm/col
Lunes a viernes	11340
Sábado	10920
Domingo	16800
PROMEDIO	13020

Tabla resumen 2: El gráfico 2 muestra, de manera comparativa los cm/col que contiene el diario por ejemplar, diferenciando entre días de semana, sábado, domingo y el promedio total.

2. Número de páginas y cm/col por año

Extrapolando las cifras de un ejemplar a un año completo durante la Primera Etapa Gráfica, tenemos que: el número de páginas promedio es de 22.320 (sumando 365 ediciones de 62 páginas) (Gráfico 3)

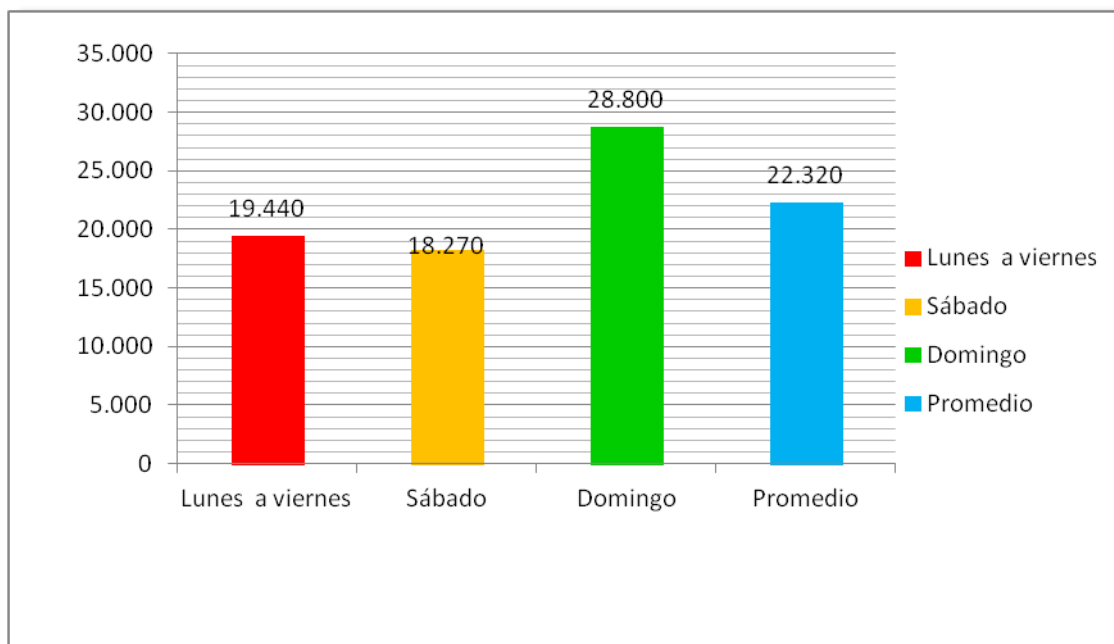


Gráfico 3

Días	Promedio de páginas
Lunes a viernes	19.440
Sábado	18.270
Domingo	28.800
Promedio	22.320

Tabla resumen 3: El gráfico 3 muestra comparativamente el número de páginas contenidas por el diario durante un año, diferenciando días de semana, sábado, domingo y el promedio total.

El promedio de 22.320 páginas por año durante la Primera Etapa Gráfica da como total 4.687.200 cm/col (Gráfico 4) que corresponde al total del espacio que tiene el diario durante un año promedio.

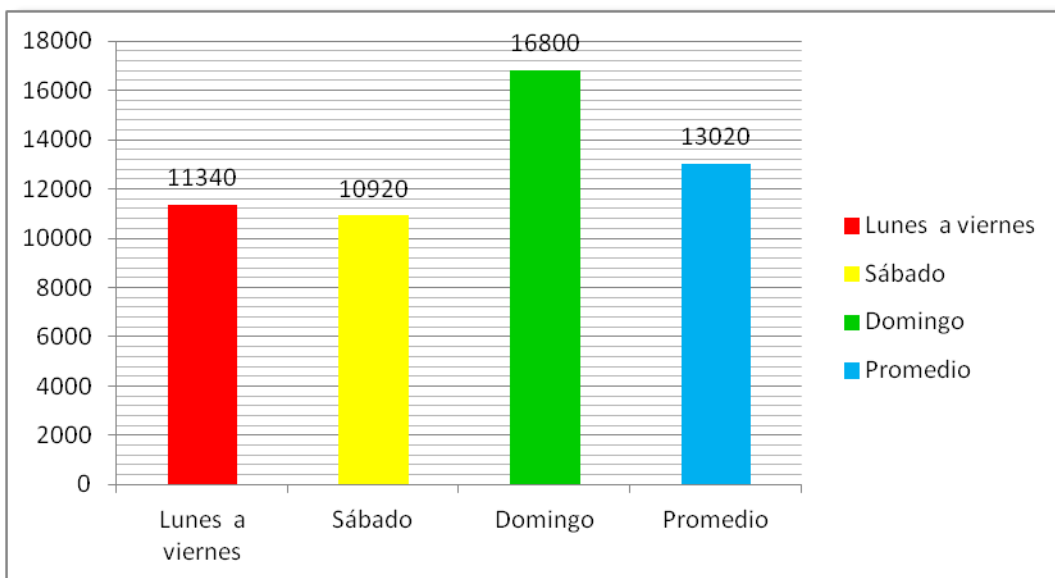


Gráfico 4

Días	Promedio cm/col
Lunes a viernes	4.082.400
Sábado	3.931.200
Domingo	6.048.000
PROMEDIO	4.687200

Tabla resumen 4: El gráfico 4 muestra de manera comparativa los cm/col contenidos en el diario durante un año, diferenciando días de semana, sábado, domingo y el promedio total anual.

3. Promedio Publicidad por día

Los 4.687.200 cm/col se distribuyen entre publicidad e información (Gráfico 5). Se constata que el día domingo es el día en que el diario destina más espacio a los avisos publicitarios con un 34,1% versus un 66% destinado a información.

Porcentualmente, el día domingo no varía del día de semana, con respecto a la cantidad de información versus publicidad. De lunes a viernes el diario destina en promedio el 32,1% de sus contenidos a avisaje y un 68% a contenidos periodísticos. Sin embargo, debido a que el domingo el diario tiene mayor extensión y consecuentemente contiene más cm/col, se puede afirmar que es en este día en que el diario da más importancia a la publicidad. Esto sugiere que el día domingo el diario vende una cantidad mayor de ejemplares, por lo tanto deberían aparecer las informaciones más relevantes o que más atraigan al público.

El día sábado existe una considerable disminución de publicidad inserta en el diario, es el día sábado, donde alcanza un 18% versus un 88% de espacio destinado a informaciones, lo que sugiere que es este día el que el diario tiene un menor tiraje (lo que se reafirma también con el hecho de que sea el día que contenga el menor número de páginas), por tanto se infiere que las informaciones de mayor relevancia no aparecerían en día sábado.

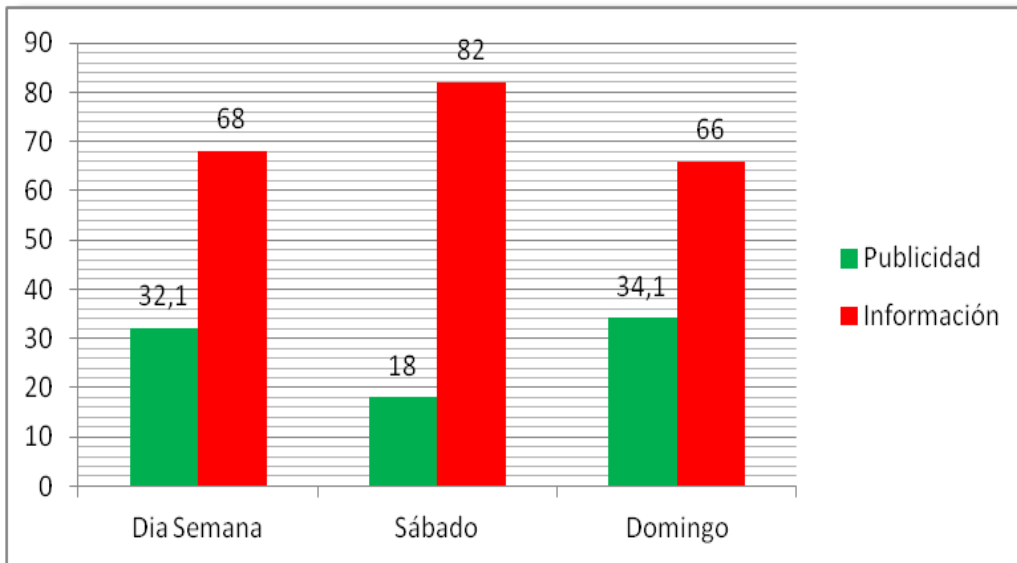


Gráfico 5

Días	Promedio publicidad cm/col	Total universo informaciones
Lunes a viernes	1.308.960	2.773.440
Sábado	699.480	3.232.080
Domingo	2.059.920	3.988.080
Promedio	<u>1.356.120</u>	<u>3.331.080</u>

Tabla resumen 5: El gráfico 5 muestra comparativamente el contenido que el diario destina a publicidad y el contenido que destina a informaciones, diferenciando entre días de semana, sábado y domingo.

4. Promedio anual publicidad-información

El promedio anual de espacio destinado a publicidad versus informaciones es de 1.356.320 cm/col (publicidad) y 3.331.080 cm/col (informaciones), equivalentes a 29% y 71% respectivamente. La baja porcentual con respecto al promedio de día de semana y al día domingo, se debe fundamentalmente a la poca cantidad de contenido publicitario que se encuentra en el diario el día sábado (Gráfico 6).

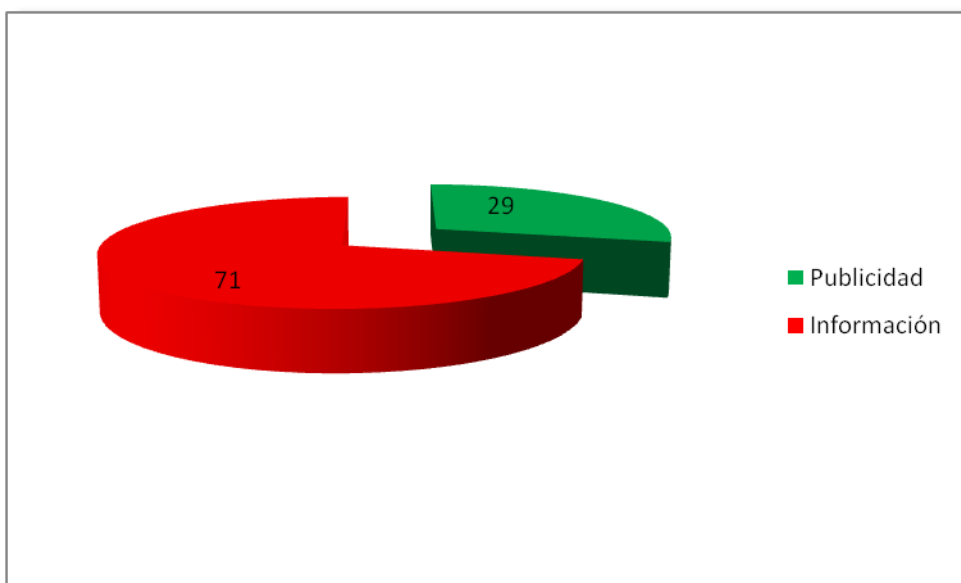


Gráfico 6

Páginas	100% Cm/col contenido en el diario	Cm/col Publicidad	Cm/col Información
22.300	<u>4.687.200</u>	<u>1.356.120</u>	<u>3.331.080</u>

Tabla resumen 6: El gráfico 6 muestra comparativamente el promedio total anual destinado por el diario a publicidad e información, expresado en porcentajes.

5. Síntesis

De esta forma se concluye que la Primera Etapa Gráfica contiene por año un total de 4.687.200 cm/col, (tomando como unidad única el centimetraje-columna y el número de páginas por día de semana), donde el 29% corresponde a publicidad y el 71% corresponde a informaciones. **Este 71% destinado a las informaciones equivalentes a 3.331.080 cm/col, constituirá el universo de análisis en la presente investigación.**

6. Análisis de resultados Primera Etapa Gráfica

Con los datos obtenidos en la caracterización cuantitativa del diario, se podrá calcular a qué porcentaje equivale la cantidad de información sobre el Rol Mediador de la Iglesia Católica dentro del universo total de informaciones.

Año 1978

1. Presentación, análisis e interpretación de los datos

La siguiente tabla corresponde a la superficie que ocupan las informaciones sobre el rol mediador de la Iglesia Católica Chilena en el conflicto Chile-Argentina (Conflicto del Beagle), expresadas en cm/col. Para efectos de la misma, se establece que en la transcripción del título, el epígrafe y la bajada, se respetó la tipografía utilizada en el ejemplar original, utilizando mayúsculas y minúsculas, según el caso.

AÑO 1978

FEBRERO

<u>Nº</u>	<u>Información</u>	<u>Fecha</u>	<u>Página</u>	<u>cm/col texto</u>	<u>Cm/col foto</u>	<u>Total</u>
1.-	Oración por fraternidad chileno-argentina	Domingo 19	4	23,4		23,4

SEPTIEMBRE

<u>Nº</u>	<u>Información</u>	<u>Fecha</u>	<u>Página</u>	<u>cm/col texto</u>	<u>cm/col foto</u>	<u>Total</u>
1.-	Llegó a Santiago El Canciller trajo bendición papal para todos los chilenos	Viernes 8	19	71,4	14,6	86
2.-	Autoridades eclesiásticas se reunieron en Mendoza Llamado a la paz formulan obispos de Chile y Argentina	Jueves 14	4	48,1	11,2	60,1
3.-	Cardenal trajo bendiciones de Juan Pablo I “El Papa está preocupado de Chile como nosotros”	Jueves 14	7	60,5	Foto1: 11,5 Foto2: 16	88
4.-	Sección: PÁGINA RELIGIOSA “La Paz tiene armas que no son las armas” VIBRANTE LLAMADO A LA PAZ FORMULAN OBISPOS DE CHILE Y ARGENTINA	Domingo 17	45	68		68
5.-	Dijo Mons. Silva Henríquez: “Enfrentamiento de Chile y Argentina sería suicida”	Martes 19	2	27,9		27,9
6.-	Cardenal Primatesta intensifica campaña de paz chileno-argentina	Jueves 21	19	52,9		52,9
7.-	Monseñor Piñera, secretario general del Episcopado Iglesia Católica agradece a obispos argentinos la defensa de	Viernes 22	11	66,1	8	74,1

	los chilenos					
8.-	ARGENTINA REZÓ POR LA PAZ CON LOS CHILENOS	Lunes 25	Portada	9		9
9.-	Argentina oró por la paz con Chile	Lunes 25	16	25		25
10.-	VICARIO CASTRENSE “La guerra es peor que un terremoto”	Miércoles 27	2	28,6	7,4	36
11.-	Tensión argentino-chilena preocupa a S.S. el Papa	Viernes 29	25	26		26
12.-	TESTAMENTO DE PAZ DEJÓ JUAN PABLO I A CHILE Y ARGENTINA	Sábado 30	21	57		57

OCTUBRE

<u>Nº</u>	<u>Información</u>	<u>Fecha</u>	<u>Página</u>	<u>Cm/col texto</u>	<u>Cm/col foto</u>	<u>Total</u>
1.-	Vicario general de Mendoza: Gobierno argentino mira con “muy buenos ojos” encuentros por la paz	Martes 10	7	68,6	15	83,6
2.-	Jóvenes trasandinos: “Somos la juventud que clama por el amor en todo el mundo”	Martes 10	7	26,6	19,5	46,1
3.-	Mujeres católicas chilenas envían mensaje a argentinas	Miércoles 11	9	25		25
4.-	Audiencia con cardenales de los dos países Juan Pablo preocupado por conflicto chileno-argentino	Domingo 22	20	23,1		23,1
5.-	En el Parque Bustamante Acto público en pro de la confraternidad	Jueves 26	2	23,6		23,6
6.-	Nota de Cáritas-Chile a su congénere Cáritas-Argentina	Viernes 27	29	47,1		47,1
7.-	Obispo de Mendoza dice que una guerra es “antihumana”	Sábado 28	5	47,9		47,9
8.-	También oran en Mendoza	Domingo 29	12	13,2		13,2
9.-	Dio audiencia al canciller Cubillos El Papa Juan Pablo II envió su bendición a los chilenos	Martes 31	2	32	17	49

NOVIEMBRE

<u>N°</u>	<u>Información</u>	<u>Fecha</u>	<u>Página</u>	<u>Cm/col texto</u>	<u>Cm/col foto</u>	<u>Total</u>
1.-	Cardenal Silva a su regreso de Roma: El Papa está preocupado por situación chileno-argentina	Domingo 5/	2	23,6		23,6
2.-	Por ahora textos son confidenciales Presidente Pinochet contestó la carta del general Videla	Martes 7	2	60,9		60,9
3.-	Posibilidad de mediación admiten en fuentes oficiales argentinas	Jueves 9	2	56,2		56,2
4.-	Argentina quiere al rey Juan Carlos	Sábado 11	2	37,3		37,3
5.-	SOBRE LA MEDIACIÓN Cancillería chilena espera una respuesta formal de Argentina	Martes 14	2	70,3		70,3

DICIEMBRE

<u>N°</u>	<u>Información</u>	<u>Fecha</u>	<u>Página</u>	<u>Cm/col texto</u>	<u>Cm/col foto</u>	<u>Total</u>
1.-	Argentina propondría al Papa Juan Pablo II como mediador Cardenal Primatesta viaja a Roma luego de entrevistarse con Pdte. Videla	Martes 5	17	22,8		22,8
2.-	El Papa, ¿mediador?	Miércoles 6	2	30		30
3.-	Canciller Cubillos: Ni las amenazas harán variar la posición chilena en zona austral	Jueves 7	2	41,7		41,7
4.-	Canciller Cubillos parte a Baires para elegir mediador	Lunes 11				
5.-	“Montoneros” piden mediación del Papa	Martes 12	2	25		25

	En el país vecino ya hablan del fracaso y de una guerra					
6.-	Telegrama a presidente argentino Mensaje papal insta a superar controversia	Martes 12	2	27		27
7.-	Argentina tiene otro frente: la inflación	Miércoles 13	2	36		36
8.-	No habrá comunicado ni acta de la reunión	Jueves 14	5	54,2		54,2
9.-	“CONDICIONES IMPUESTAS POR ARGENTINA IMPIDIERON ACUERDO” “CHILE NO TRANSA NI SU HONOR NI SU SOBERANÍA”, DIJO EL CANCELLER -Ambas partes habrían acordado aceptar a la Santa Sede como mediador -Argentina quiso limitar la acción del mediador elegido	Jueves 14	4 y 5	Pág.4: 29,1 Pág.5: 35	5,2	69,1 En la 5: 35 cm
10.-	Completo informe al Papa sobre litigio fronterizo	Viernes 15	35	24,8		24,8
11.-	Comunicado argentino “Agotar todos los esfuerzos por lograr solución pacífica”	Domingo 17	5	37	8	45
12.-	Siguen maniobras peruanas Observadores militares de USA y también de Europa al Beagle	Lunes 18	4	110,5	8	118,5
13.-	Baires: confían en una iniciativa del Vaticano	Martes 19	5	25	6,5	31,5
14.-	En nota oficial a Argentina Chile reitera su deseo que el Papa actúe de mediador	Jueves 21	27	64,3		64,3
15.-	Texto completo de la declaración argentina	Viernes 22	4 y 5	63,1 Pág.4: 31,1 Pág.5: 32		63,1
16.-	Lo anunció el canciller Misión de paz envía el Papa a	Viernes 22	5	39,4		39,4

	Santiago y Buenos Aires					
17.-	Mensaje pontificio a países en pugna	Sábado 23	5	40,4		40,4
18.-	El Papa anunció que fue aceptada misión de paz	Sábado 23	5	24	8,6	32,6
19.-	Enviado vaticano llega el martes a Baires Monseñor Agostino Cassaroli designado mediador del Papa	Sábado 23	25	42,8		42,8
20.-	Mañana parte a Buenos Aires Cardenal Antonio Samoré será el enviado del Papa	Domingo 24	2	45,7		45,7
21.-	Afirmó el nuncio apostólico monseñor Antonio Samoré Misión de paz comenzará por recoger información	Domingo 24	2	51,2	6,1	57,3
22.-	EN BUENOS AIRES Pronostican buenos resultados a la misión del cardenal Samoré	Lunes 25	2	56,4		56,4
23.-	Dicen que Gobierno actúa con serenidad Obispos preocupados por los chilenos que viven en Argentina	Lunes 25	4	41,7	8,1	49,8
24.-	El "Washington Star" desconfia del éxito papal en la mediación	Lunes 25	10	70,1		70,1
25.-	HOY LLEGA A BAIRES Y SU MISIÓN ES DE TIEMPO INDEFINIDO MUY ESPERANZADO SALIÓ DE ROMA ENVIADO PAPAL	Martes 26	Portada	75	14,25	89,25
26.-	CARDENAL SAMORÉ LLEGA HOY A BAIRES Enviado del Papa inició su misión "lleno de esperanzas"	Martes 26	5	78,8		78,8
27.-	Videla exhortó a "ganar la paz"	Martes 26	5	51		51
28.-	UNA HORA SE REUNIERON EMBAJADOR CHILENO Y CARDENAL SAMORÉ ENVIADO PAPAL HABLÓ EN SECRETO CON JARPA	Miércoles 27	Portada	75		75

29.-	“CON APERTURA Y FLEXIBILIDAD” CHILE RECIBE AL MISIONERO DE LA PAZ	Miércoles 27	4 y 5	73,5 Página 4: 45 Página 5: 28,5	5,7	79,2
30.-	EXCLUSIVO: Enviado papal habla en Buenos Aires con “La Tercera”	Miércoles 27	4 y 5	82,4	16	98,4
31.-	(URGENTE) ENVIADO PAPAL PODRÍA LLEGAR MAÑANA JUEVES A SANTIAGO Reunión secreta del Cardenal Samoré con embajador chileno	Miércoles 27	4 y 5	67,3 Página 4: 48,3 Página 5: 19	10,7	77,9
32.-	Sección: “AL FILO DE LA MEDIANOCHE” Cardenal Samoré se reunió con el Presidente Videla Enviado papal recibe hoy informes de 15 expertos argentinos. Cardenales trasandinos le dieron a conocer panorama actual. Multitud rodeó la Nunciatura gritando por la paz de pueblos	Miércoles 27	15	85,8	26,4	112,2
33.-	Banderas entrelazadas de ambos países muestran al prelado	Jueves 28	4	20,8		20,8
34.-	CUMPLIENDO SU MISIÓN DE PAZ ENVIADO DEL PAPA JUAN PABLO SEGUNDO LLEGA HOY A SANTIAGO	Jueves 28	4 y 5	66,8 Página 4: 45 Página 6: 21,8	13	79,8
35.-	Optimismo del Cardenal Samoré: “Paz es difícil, pero posible”	Jueves 28	4	41,4		41,4
36.-	Cancillería argentina expuso su posición a emisario papal	Jueves 28	5	52,6		52,6

37.-	Sección: "AL FILO DE LA MEDIANOCHE" Opinión del enviado papal "La situación realmente es muy grave...si no se encuentra una vía apta de solución"	Jueves 28	19	116,2		116,2
38.-	CUBILLOS: "CHILE CONFÍA EN GESTIÓN DEL ENVIADO PAPAL" SAMORÉ: "ESTUVIERON AL BORDE DE UNA GUERRA"	Viernes 29	Portada	72,6	90,6	163,2
39.-	DESTACÓ EL CANCELLER Confianza de Chile en la gestión de monseñor Samoré	Viernes 29	4	15,6		15,6
40.-	DIJO EL ENVIADO PAPAL AL LLEGAR A PUDAHUEL "TENGO LA BUENA VOLUNTAD DE LOS GOBIERNOS DE CHILE Y ARGENTINA"	Viernes 29	4 y 5	89,8 Página 4: 60 Página 5: 29,5	25,5	115,3
41.-	"La paz es posible si Dios nos ayuda"	Viernes 29	5	26,4		26,4
42.-	Sección: "AL FILO DE LA MEDIANOCHE" 30 minutos conversaron Cardenal y Presidente	Viernes 29	27	68,4	18,75	87,15
43.-	DIJO ANOCHE ENVIADO PAPAL "Mi misión es buscar que las partes hablen entre sí"	Viernes 29	27	30		30
44.-	En acción el espíritu pacifista de Argentina	Viernes 29	27	30,8		30,8
45.-	OPTIMISTA CARDENAL SAMORE TRAS ESCUCHAR A AMBOS "HAY DIFERENCIAS, PERO NO IMPIDEN UN ARREGLO"	Sábado 30	Portada	72,6		72,6
46.-	DIJO S.E. ANTE EL CUERPO DIPLOMÁTICO Gobierno y pueblo de Chile reciben agradecidos acción del Santo Padre	Sábado 30	2	65,2	23,2	88,4

47.-	Ofrecimientos al Cardenal Samoré Cancilleres Cubillos y Pastor podrían ir a Bogotá o Montevideo	Sábado 30	4	48,2	6,5	54,7
48.-	Argentina aguarda el resultado de gestiones	Sábado 30	4	20		20
49.-	OPTIMISMO DEL ENVIADO PAPAL “Hay grandes diferencias, pero no como para impedir arreglo”	Sábado 30	4 y 5	96,5 Página 4: 64 Página 5: 32,6	14	110,5
50.-	¿Vuelve a B. aires?	Sábado 30	5	9		9
51.-	Sección: “AL FILO DE LA MEDIANOCHE” Hoy regresa a Roma el enviado del Papa	Sábado 30	21	21,2		21,2
52.-	En su mensaje de Año Nuevo Más oración por la paz para Chile y Argentina pidió presidente de obispos	Sábado 30	23	54,6		54,6
53.-	CARDENAL SAMORÉ REALIZA NUEVAS GESTIONES EN BAIREs CON ESPERANZA DE PAZ CELEBRAMOS AÑO NUEVO	Domingo 31	Portada	72,6	16,9	89,5
54.-	ÚLTIMA HORA Lo dijo en conferencia de prensa Enviado papal se quedará todo el tiempo que sea necesario	Domingo 31	4	39,2		39,2
55.-	Monseñor Samoré “Sólo Dios sabe si volveré a Santiago”	Domingo 31	5	42,5	16,2	58,7
56.-	DECIDIÓ NO VIAJAR A ROMA NUEVAS GESTIONES EN BAIREs REALIZA CARDENAL DE LA PAZ	Domingo 31	4 y 5	80,3 Página 4: 64 Página 5:		80,3

				16,3		
--	--	--	--	------	--	--

2. Información sobre mediación-otras informaciones

Las informaciones relacionadas a la Mediación Papal en el Conflicto del Beagle aparecidas en el año 1978, primer año considerado en la presente investigación, correspondiente a la Primera Etapa Gráfica, ocuparon 4.465,7 cm/col, dentro del universo de 3.331.080 cm/col. Estos 4.465,7 cm/col equivalen al 1% del total de las informaciones anuales contenidas en el año (Gráfico 7).

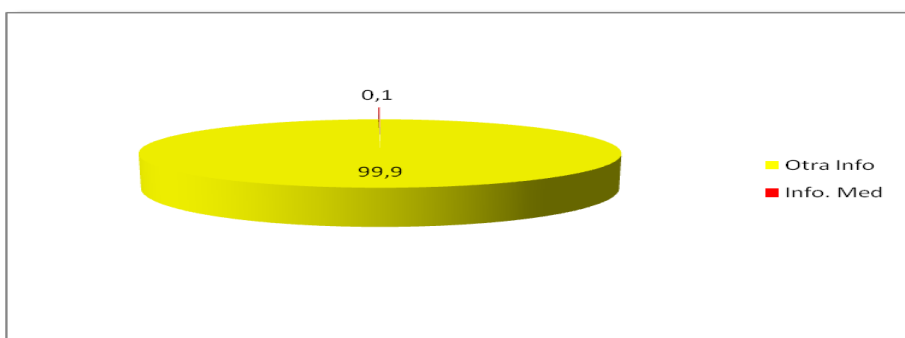


Gráfico 7

100% de información contenida en el diario	Otras informaciones	Información sobre mediación
<u>3.331.080</u>	3.326614,3	<u>4.465,7</u>

Tabla resumen 7: El gráfico 7 muestra comparativamente el porcentaje destinado por el diario a otras informaciones y el porcentaje destinado a la información sobre la mediación.

3. Distribución de la información por mes

Para efectos de la presente investigación, se realizan dos gráficos por año con respecto a la distribución por mes de la información sobre el Rol Mediador de la Iglesia Católica en el Conflicto del Beagle: el primero, con el objetivo de demostrar la magnitud del espacio destinado a la mediación sobre el total de informaciones por año, es decir el 1% repartido en doce meses; y el segundo, para el análisis de la distribución de la información comparativamente utilizando como universo total los 4.465,7 cm/col equivalentes al 1% que en el segundo gráfico (Gráfico 7) corresponde al 100%. Es este segundo gráfico el que interesa más a la investigación y desde donde emana el análisis.

Distribución por mes 1

El gráfico N° 8 muestra la distribución por mes de estos 4.465,7 cm/col equivalentes al 1%. Allí se puede ver que los porcentajes, utilizando como universo el 100% de las informaciones del año, independiente si fueron de la Mediación o no, es muy bajo. Sin embargo estas cifras no responden a que la información haya tenido poca cabida en el diario sino a que es una información sobre un tema específico, dentro del universo de informaciones de un año completo.

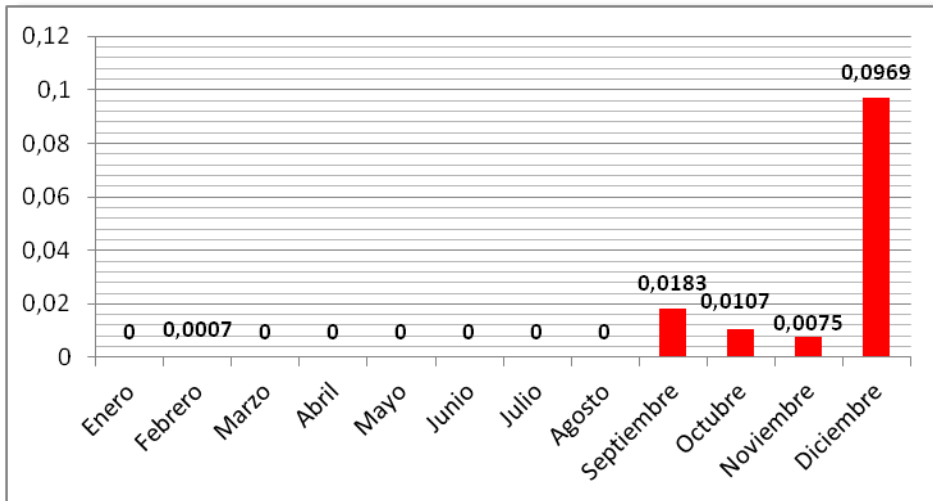


Gráfico 8

Mes	Información en cm/col	Información en porcentajes
Enero	0	0%
Febrero	23	0,0007%
Marzo	0	0%
Abril	0	0%
Mayo	0	0%
Junio	0	0%
Julio	0	0%
Agosto	0	0%
Septiembre	610	0,0183%
Octubre	358	0,0107%
Noviembre	248,3	0,0075%
Diciembre	3226,7	0,0969%
Total año	3.331.080	100%

Tabla resumen 8: El gráfico número 8 muestra el porcentaje de informaciones de la mediación papal-por mes- durante el año 1978 (0,1), sobre el total de informaciones contenidas en el diario durante un año: 3.331.080 cm/col.

Distribución por mes 2

En el gráfico N° 9 se muestra la distribución mensual del total de noticias sobre la mediación aparecidas en 1978 que equivalen a 4.465,7 cm/col cantidad que constituye a partir de ahora el universo total de las informaciones, es decir, el 100% En dicho gráfico se plasma cómo se distribuyen porcentualmente estos contenidos.

En el mes de febrero, aparece la primera información que tenía directa relación con el rol mediador de la Iglesia Católica siendo la única aparecida ese mes ocupando un espacio de 23,4 cm/col, equivalentes al 0,515% de los 4.465 cm/col, totales destinado a la mediación durante 1978. Los tres meses que registran la mayor cantidad de espacio destinado a informaciones (octubre, noviembre, diciembre) sobre el tema marcan una importante tendencia, que se repetirá en varias etapas del período considerado. Ésta responde a la publicación de noticias que se relacionan con la presencia de la Iglesia en el conflicto como mediadora, pero que no corresponden a hechos directamente vinculados a la mediación. Por ejemplo, durante octubre las informaciones trataban sobre actividades de oración para pedir por la paz, además de opiniones de miembros del clero chileno y argentino acerca de las consecuencias de una posible guerra. Por otra parte, un importante número de informaciones aparecidas en los meses de octubre, noviembre y diciembre de dicho año se basan en rumores de fuentes oficiales, además de cables y notas aparecidas en otros medios internacionales.

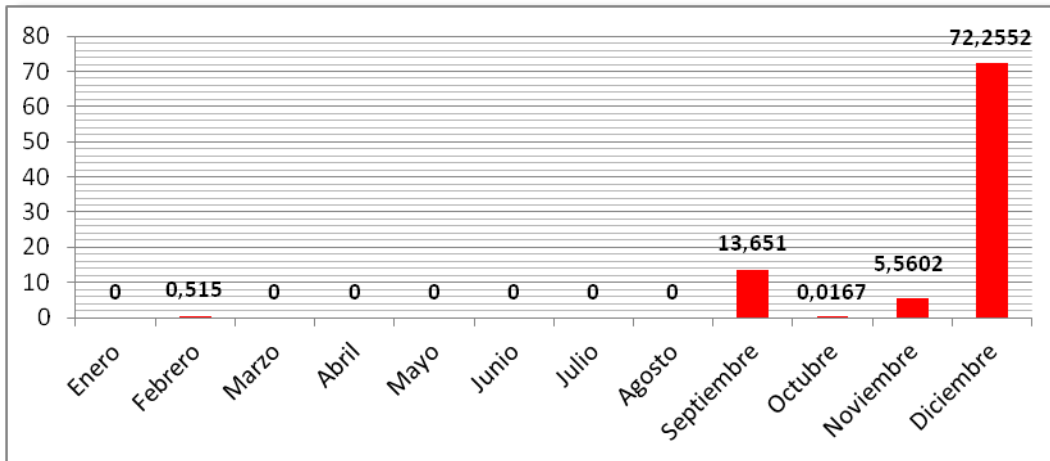


Gráfico 9

Mes	Información en cm/col	Información en porcentajes
Enero	0	0%
Febrero	23	0,515%
Marzo	0	0%
Abril	0	0%
Mayo	0	0%
Junio	0	0%
Julio	0	0%
Agosto	0	0%
Septiembre	610	13,651%%
Octubre	358	0,0167%%
Noviembre	248,3	5,5602%%
Diciembre	3226,7	72,2552%%
Total	4.465,7	100%

Tabla resumen 9: Este gráfico muestra el porcentaje de informaciones acerca de la mediación papal- por mes- durante el año 1978, sobre el total de informaciones que aparecieron ése año sobre el tema: 4.465,7 cm/col, que corresponden al 0,1% de las informaciones totales.

Luego de la publicación aparecida el domingo 19 de febrero “Oración por fraternidad chileno-argentina”, las informaciones sobre la mediación papal dejan de aparecer hasta septiembre, a partir de este mes la frecuencia de informaciones en el diario comienza a ser más o menos uniforme, cayendo en cuanto a presencia en octubre, pero volviendo a destinar buena parte de sus informaciones a la Mediación Papal en noviembre.

Respecto a la periodicidad en la cobertura o frecuencia, ésta es generalmente heterogénea durante cada mes. Al analizar las tablas de medición de

centímetros/columna de cada una de las noticias aparecidas en dicho año, en octubre se produjeron grandes brechas, ya que durante 11 días consecutivos el tema no tuvo aparición en el diario. En noviembre, sólo se publicaron 5 informaciones, entre el 5 y el 14 de dicho mes, todas en la página 2 del periódico. Por su parte, el día 9 de dicho mes se publicó la primera información que mostraba la posibilidad de llegar a una mediación para el conflicto (“Posibilidad de mediación admiten en fuentes oficiales argentinas”).

Diciembre de 1978 fue el mes en que mayor presencia tuvo la mediación papal con un 72% y es posible decir que fue el inicio de la cobertura de dicho tema de manera permanente.

Un acontecimiento fundamental para el desarrollo del proceso-y la cobertura periodística de la mediación ocurrió el Martes 5 de diciembre, en el cual se informa respecto a la propuesta argentina de tener al Papa Juan Pablo II como mediador, siendo ésta la segunda vez que se trata la posibilidad de esta instancia como posible solución para el diferendo. Por otra parte, el 14 del mismo mes, fue publicada, en las páginas 4 y 5, la información “CHILE NO TRANSA NI SU HONOR NI SU SOBERANÍA”, DIJO EL CANCELLER, en la cual se señala la posibilidad que ambos países elijan al Papa Juan Pablo II como mediador en el conflicto. En días sucesivos, se presentaron informes diplomáticos de Chile y Argentina al Vaticano, además de declaraciones de personeros de ambos países. Dichas informaciones fueron publicadas con una frecuencia de 2,6 noticias diarias, entre los días 5 y 31 (1, 2, 3, 4, 8, 9, 10, 11, 16 y 20 no registraron publicación de informaciones relativas al conflicto). A pesar de lo anterior, en los días sábado 23, lunes 25, martes 26, miércoles 27 y jueves 28 fueron publicadas al menos 3 informaciones sobre el tema. Durante aquellas fechas, el Cardenal encargado de los buenos oficios por parte de la Iglesia, Antonio Samoré, viajó por primera vez al Vaticano a dialogar con el Papa Juan Pablo II sobre el diferendo limítrofe. Títulos tales como “Cardenal Antonio Samoré será el enviado del Papa” (Sábado 23), “Afirma el Cardenal Antonio Samoré: Misión de paz comenzará por recoger información” (Domingo 24), o “EN BUENOS AIRES: Pronostican buenos

resultados a la misión del cardenal Samoré” (Lunes 25) caracterizaron la cobertura del inicio del proceso mediador.

A pesar de esto, el total de informaciones publicadas en el periódico alcanza a 4.465 cm/col, lo cual corresponde al 0,1% del total anual (3.331.030 cm/col). Esto convierte a 1978 en el año que registra una menor cantidad total de cm/col con información sobre la Mediación, de los tres considerados en la Primera Etapa Gráfica del periódico La Tercera de La Hora, cifra que encuentra su principal explicación en que solamente tres meses del año registraron un tratamiento del tema.

Se señala que en los cuatro últimos meses de 1978 sucedieron hechos fundamentales que marcaron el desarrollo del proceso; el nombramiento del Cardenal representante del Vaticano ante los gobiernos de Chile y Argentina, Antonio Samoré y el inicio de su trabajo junto a ambas partes por medio de reuniones junto a los cancilleres y presidentes de ambos países. Esto explica el repentino aumento de espacio dedicado por el diario a la Mediación Papal. De 0 cm/col en agosto, las informaciones aumentan a 610 cm/col en septiembre y de 248,3 cm/col en noviembre a 3.226,7 en diciembre, mes en que la agenda noticiosa estuvo determinada por el conflicto y la intervención de la Iglesia Católica en él.

4. Página par - impar

En 1978 hay mayor presencia de información en página impar, pero la diferencia es poca. En el gráfico N° 10, tomando como ejemplo diciembre, vemos que la diferencia entre espacio ocupado en página par e impar es sólo de 6,8 puntos.

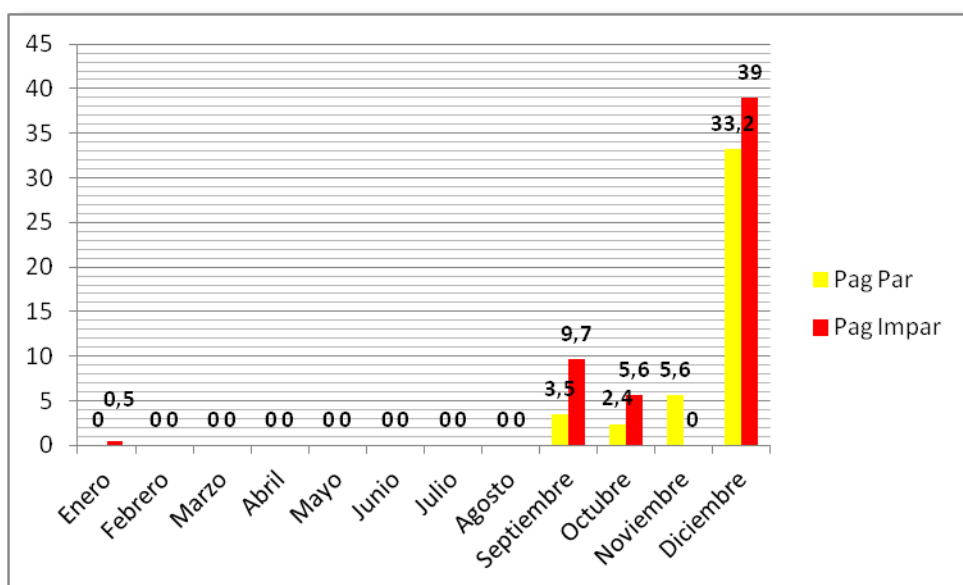


Gráfico 10

Mes	Información en página par		Información en página impar	
	Cm/col	%	Cm/col	%
Enero	0	0%	0	0%
Febrero	0	0%	23	0,5%
Marzo	0	0%	0	0%
Abril	0	0%	0	0%
Mayo	0	0%	0	0%
Junio	0	0%	0	0%
Julio	0	0%	0	0%
Agosto	0	0%	0	0%
Septiembre	158	3,5%	432	9,7%
Octubre	108,8	2,4%	249,7	5,6%
Noviembre	248,3	5,6%	0	0%
Diciembre	1.484,8	33,2%	1.741,9	39%

Tabla resumen 10: El gráfico muestra el porcentaje mensual de información sobre la mediación papal, comparando cuantitativamente el contenido aparecido en página par e impar. Se utilizan como universo (100%), las informaciones que tratan sobre la mediación en 1978: 0,1% que equivalen a 4.465,7.

La mayoría de las informaciones aparecidas en página par estaban publicadas en la página 2 del periódico, en la cual se incluían informaciones de temas nacionales. Puede observarse que las informaciones publicadas en páginas impares superan a las pares en tres de los cuatro meses en los cuales el tema mediación ocupó páginas informativas. En septiembre, la información en páginas impares alcanzó un total de 432 cm/col., mientras que las noticias en páginas pares 158. En octubre, en tanto, la información en páginas impares ocupó un total de 249,7 cm/col., y las publicadas en pares 108,8. Sin embargo, en el mes de noviembre se detecta un fenómeno destacable. En páginas pares, las informaciones ocuparon un espacio de 248,3, mientras que las impares no registraron presencia. En el caso de diciembre, las notas que aparecieron en páginas impares ocuparon 1.741 cm/col, mientras que en páginas pares se publicó información en un total de 1.484 cm/col. El promedio anual de informaciones aparecidas en página par e impar es de 44,7% versus 54,8. Superando las impares a las pares por un 10,1% (Gráfico 11).

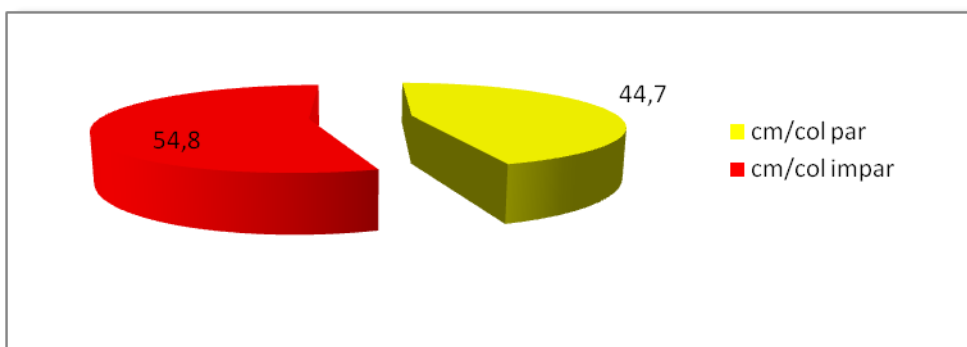


Gráfico 11

% Página par	%Página impar
44,7%	54,8%

Tabla Resumen 11: Este gráfico muestra comparativamente -en porcentajes- el promedio anual de las informaciones sobre la mediación papal, aparecidas en página par e impar durante 1978.

Se utilizan como universo (100%), las informaciones que tratan sobre la mediación en 1978: 0,1% que equivalen a 4.465,7.

A pesar de que no se detecta una diferencia considerable entre la presencia de información aparecida en página par e impar, el hecho de que la mayoría haya aparecido en página impar nos permite inferir que el tema de la Mediación Papal fue una noticia relevante para La Tercera de la Hora, durante los meses que cubrió la noticia.

5. Distribución por día de semana-sábado-domingo

Lógicamente, la mayor cantidad de noticias se encuentran, en suma, durante los días de semana. Lo que llama la atención de 1978 es que aparecieron más informaciones sobre la mediación el día sábado que el domingo (Gráfico 12) a pesar que el día domingo es cuando el ejemplar tiene más páginas, más publicidad y por ende se infiere que pretende mayor tiraje. Por el contrario, el sábado es el día en que se infiere que no aparecen las noticias de mayor importancia, durante la Primera Etapa Gráfica. Esto puede deberse a que durante diciembre, mes en el que mayor Frecuencia y Presencia tienen las informaciones, éstas eran de poca relevancia y referidas a reuniones posibles y conjeturas de los distintos personajes involucrados en el conflicto. No eran, en su mayoría, informaciones referidas a hechos mismos sino a proyecciones sobre los acontecimientos presentes.

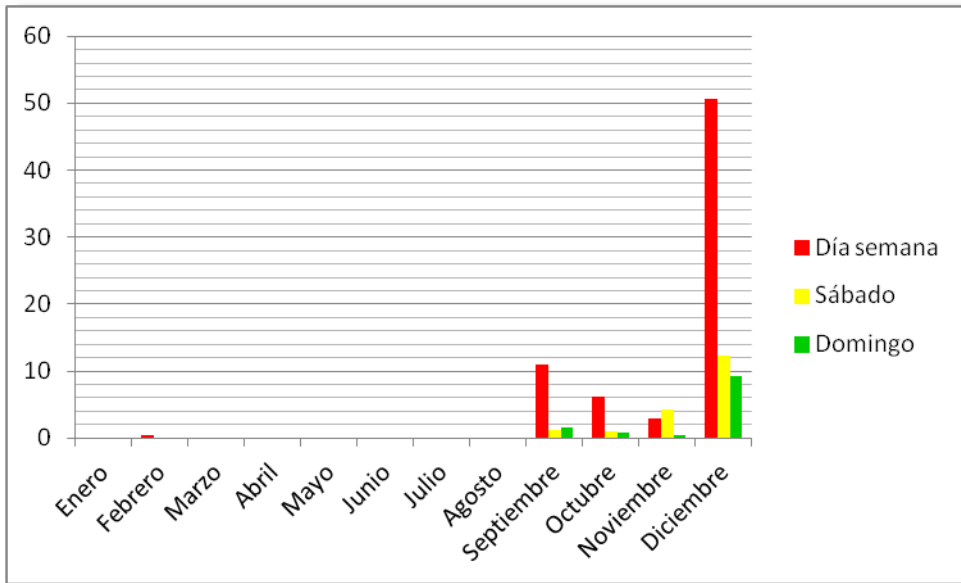


Gráfico 12

Mes	Lunes a viernes:		Sábado:		Domingo:	
	cm/col	%	cm/col	%	cm/col	%
Enero	0	0%	0	0%	0	0%
Febrero	0	0%	0	0%	23,4	0,5%
Marzo	0	0%	0	0%	0	0%
Abril	0	0%	0	0%	0	0%
Mayo	0	0%	0	0%	0	0%
Junio	0	0%	0	0%	0	0%
Julio	0	0%	0	0%	0	0%
Agosto	0	0%	0	0%	0	0%
Septiembre	485	10,9%	57	1,3%	68	1,5%
Octubre	278	6,1%	47,9	1,1%	32,5	0,8%
Noviembre	187,4	2,9%	37,3	4,2%	23,6	0,5%
Diciembre	2264,2	50,7%	546,8	12,3%	415,7	9,3%

Tabla resumen 12: El gráfico muestra comparativamente el porcentaje de la información de la mediación papal -por mes- aparecida en el diario durante 1978, de lunes a viernes, sábado y domingo.

Se utilizan como universo (100%), las informaciones que tratan sobre la mediación en 1978: 0,1% que equivalen a 4.465,7.

El promedio anual de informaciones aparecidas por día de semana-sábado y domingo es de 73% en día de semana, 13% en día domingo y 15,5% el día sábado (Gráfico 13). Como ya se dijo la diferencia entre la presencia de información entre el sábado y domingo no es considerable, pero llama la atención.

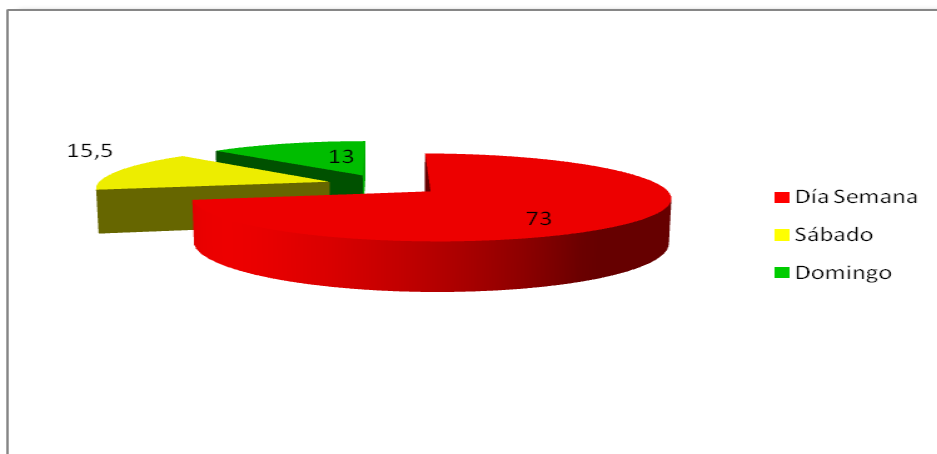


Gráfico 13

Día de semana: cm/col porcentajes		Sábado: cm/col porcentajes		Domingo: cm/col porcentajes	
3214,6	73%	689	15,5%	563,2	13%

Tabla resumen 13: El gráfico muestra el porcentaje anual en 1978, de las informaciones sobre la mediación papal aparecidas: de lunes a viernes, sábado y domingo.

Se utilizan como universo (100%), las informaciones que tratan sobre la mediación en 1978: 0,1% que equivalen a 4.465,7.

6. Sección Nacional - Internacional

El gráfico 14 muestra la Presencia y Frecuencia de información sobre la mediación en 1978. La mayor Presencia estuvo en la sección nacional. Diciembre es un ejemplo: 60% en la sección nacional versus un 4% en internacional.

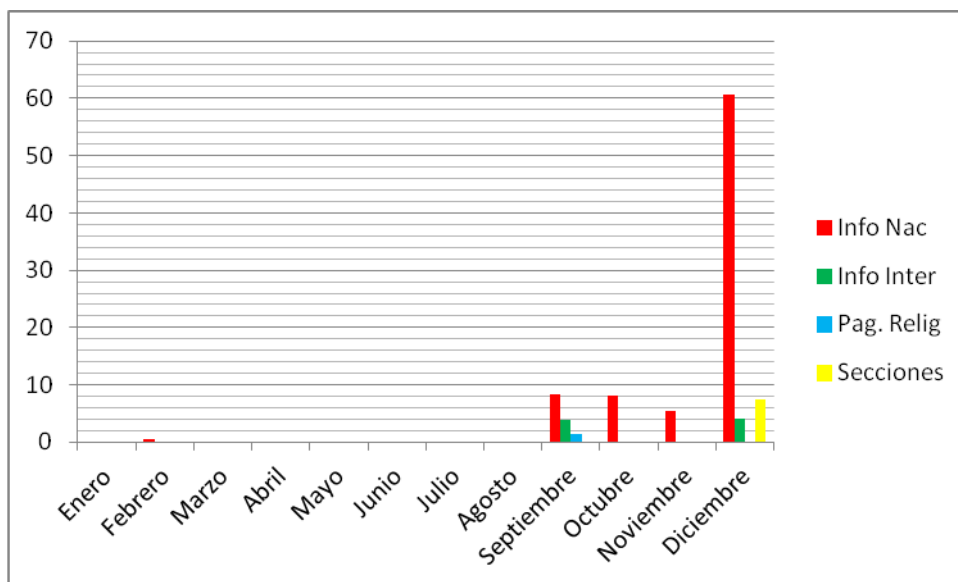


Gráfico 14

1978	Información Nacional		Información Internacional		Página religiosa		Secciones	
	Cm/col	%	Cm/col	%	Cm/col	%	Cm/col	%
Enero	0	0%	0	0%	0	0%	0	0%
Febrero	23,4	0,52%	0	0%	0	0%	0	0%
Marzo	0	0%	0	0%	0	0%	0	0%
Abril	0	0%	0	0%	0	0%	0	0%
Mayo	0	0%	0	0%	0	0%	0	0%
Junio	0	0%	0	0%	0	0%	0	0%
Julio	0	0%	0	0%	0	0%	0	0%
Agosto	0	0%	0	0%	0	0%	0	0%
Septiembre	372,1	8,33%	169,9	3,8%	68	1,52%	0	0%
Octubre	358	8,02%	0	0%	0	0%	0	0%
Noviembre	248	5,55%	0	0%	0	0%	0	0%
Diciembre	2.707,2	60,6%	183	4,1%	0	0%	336,75	7,5%

Tabla resumen 14: El gráfico muestra comparativamente en qué secciones aparecieron las informaciones sobre la Mediación Papal durante el año 1978. Se utilizan como universo (100%), las informaciones que tratan sobre la mediación en 1978: 0,1% del total de informaciones del diario durante ese año, que equivalen a 4.465,7 cm7col.

En el gráfico 15 se muestra que la mayor Presencia de información sobre la mediación papal se registró en las páginas nacionales, con un 83,05%, versus un 7,9% en la sección internacional de diario. Este año también aparecieron informaciones en la página religiosa y en la sección Al Filo de la Media Noche (En estas dos últimas secciones las noticias aparecían indistintamente nacionales e internacionales, por este motivo se contabilizan aparte).

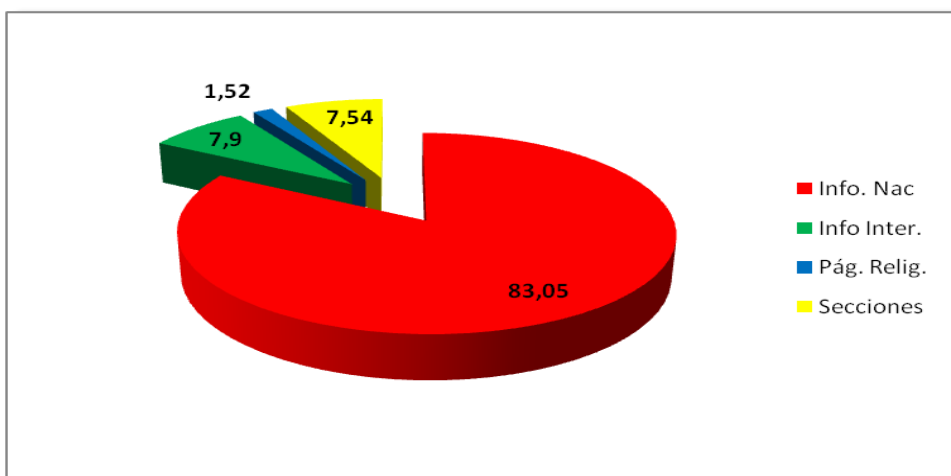


Gráfico 15

1978	Información Nacional		Información Internacional		Página religiosa		Secciones	
	Cm/col	%	Cm/col	%	Cm/col	%	Cm/col	%
Total	3.708,7	83,05%	352,9	7,9%	68	1,52%	336,75	7,54%

Tabla resumen 15: El gráfico muestra la distribución de la información sobre la Mediación Papal por sección durante el año 1978. Expresada en porcentajes.

En este punto lo que llama la atención es la gran diferencia entre las informaciones en páginas nacionales e internacionales, así como también que sólo aparezca una noticia sobre la Mediación Papal en la página religiosa. Lo segundo puede explicarse porque en la página religiosa era una página destinada principalmente a información institucional de la iglesia, en temas que se desmarcaban de la coyuntura noticiosa. Por su parte, lo primero podría explicarse porque en el mes de diciembre la Mediación Papal era la noticia que marcaba la agenda noticiosa y dentro de la estructura del diario, las noticias más importantes iban en las primeras páginas, las cuales estaban

destinadas a informaciones nacionales. Muchas de las informaciones trataban temas internacionales, pero se las ubicaba en la sección nacional. Por lo tanto podemos inferir que se privilegió la magnitud de la noticia por sobre el orden del diario.

7. Análisis de Frecuencia

1978 fue el año en que se registró menor cantidad de material periodístico sobre el tema en las páginas del diario. Hubo sólo una nota en febrero y partir de este mes no se registraron publicaciones hasta septiembre, donde aparecieron 8 notas informativas y 4 entrevistas. En octubre y noviembre se publican 9 y 5 informaciones respectivamente, con lo que se registra una baja de frecuencia en relación a septiembre. Sin embargo esta tendencia se revierte en el mes de diciembre, en el que la cantidad de publicaciones asciende a 51, con 34 notas informativas y 17 entrevistas.

En 1978, sólo cuatro meses registraron informaciones. Septiembre se caracterizó por las constantes tensiones chileno-argentinas en la frontera, octubre fue el mes en que por primera vez se deslizó la posibilidad de una mediación para evitar un conflicto bélico y en diciembre fue designado el enviado papal a la mediación, Antonio Samoré. Durante este año las informaciones, en su mayoría, estuvieron relacionadas con los llamados a la paz que realizaron religiosos de ambos países y el Papa Juan Pablo I. Dichos meses marcaron el inicio de la cobertura permanente del diario acerca del tema Mediación ya que, en los años sucesivos, durante todos los meses se registraron informaciones y entrevistas, además de anuncios en portada o titulares.

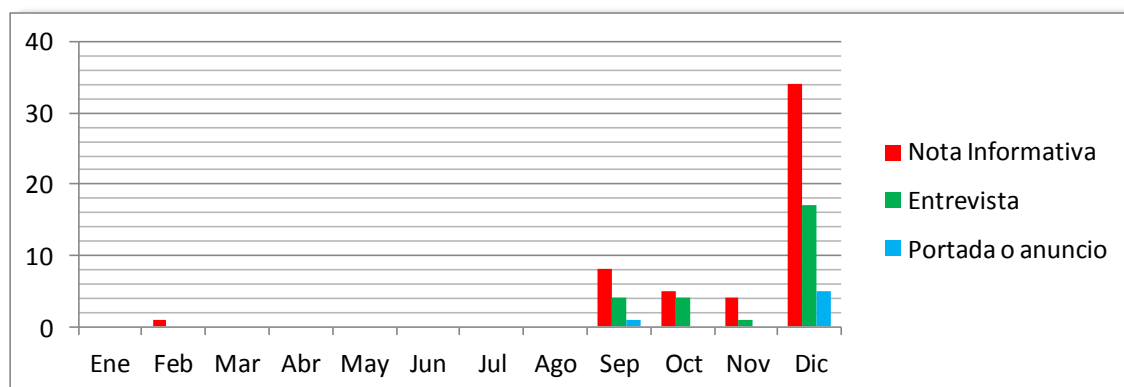


Gráfico 16: Número de publicaciones sobre la Mediación - Diario La Tercera de la Hora por mes.

Mes/ Tipo de publicación	Notas Informativas	Entrevistas	Portadas o Anuncios	Total
Enero				
Febrero	1			1
Marzo				
Abril				
Mayo				
Junio				
Julio				
Agosto				
Septiembre	8	4	1	12
Octubre	5	4		9
Noviembre	4	1		5
Diciembre	34	17	5	51
TOTAL ANUAL	52	26	5	78

Tabla resumen 16

El gráfico 17 muestra el porcentaje del número de informaciones por tipología aparecidas en 1978. Se observa que los contenidos fueron entregados, mayoritariamente, en forma de nota informativa, con un 62%, en tanto que las entrevistas corresponden al 31%. Esto puede deberse a que el tema estaba recién entrando a la agenda noticiosa del diario, por lo que el medio se enfocó en la importancia de los hechos en sí, más que opiniones u apreciaciones sobre éstos.

El 7% de portadas corresponde a una cantidad no menor, considerando la poca presencia que hubo durante 1978. Lo anterior se explica, fundamentalmente, porque en el mes de diciembre el tema del diferendo Chile-Argentina, incluida la participación de la Iglesia Católica que asomaba como posible mediador, marcó la agenda noticiosa.

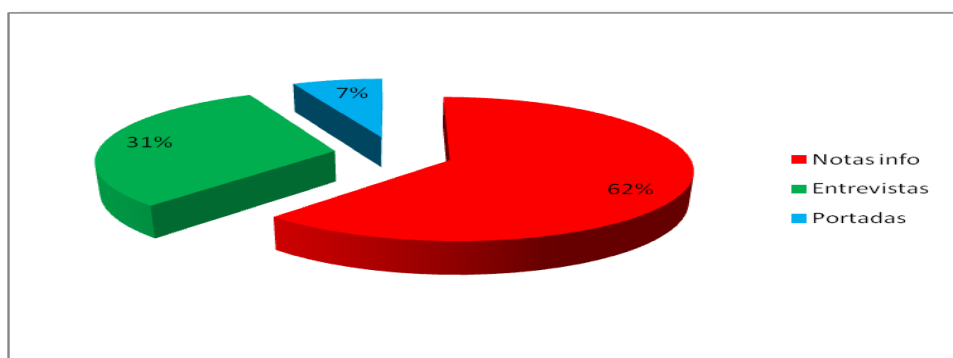


Gráfico 17: Porcentaje de publicaciones por tipo (1978), sobre el total de publicaciones que trataron el tema mediación.

Notas informativas	Entrevistas	Portadas
62%	31%	7%

Tabla resumen 17

8. Análisis de publicaciones según día de la semana

En el Gráfico 18 puede observarse que en 1978, el día que registra un mayor promedio de publicación en cm/col de informaciones sobre el tema Mediación es el jueves, con el 18,6% de publicaciones. Un hecho que vale la pena destacar es que en los días jueves de 1978, las páginas más recurrentes en las cuales se publicó contenido informativo sobre el tema fueron la 2 y las páginas 4 y 5 (independiente del total de cm/col). Un fenómeno similar sucederá en 1979.

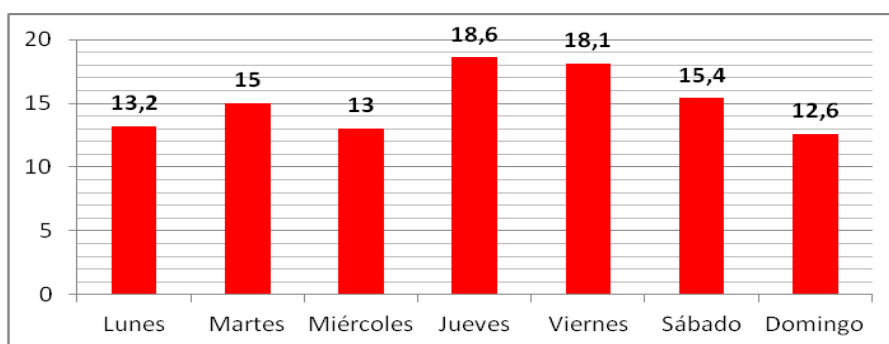


Gráfico 18

1978	Lunes		Martes		Miércoles		Jueves		Viernes		Sábado		Domingo	
	Cm/col	%	Cm/col	%	Cm/col	%	Cm/col	%	Cm/col	%	Cm/col	%	Cm/col	%
Enero	0	0%	0	0%	0	0%	0	0%	0	0%	0	0%	0	0,52%
Febrero	0	0%	0	0%	0	0%	0	0%	0	0%	0	0%	23	0%
Marzo	0	0%	0	0%	0	0%	0	0%	0	0%	0	0%	0	0%
Abril	0	0%	0	0%	0	0%	0	0%	0	0%	0	0%	0	0%
Mayo	0	0%	0	0%	0	0%	0	0%	0	0%	0	0%	0	0%
Junio	0	0%	0	0%	0	0%	0	0%	0	0%	0	0%	0	0%
Julio	0	0%	0	0%	0	0%	0	0%	0	0%	0	0%	0	0%
Agosto	0	0%	0	0%	0	0%	0	0%	0	0%	0	0%	0	0%
Septiembre	34	0,8%	27,9	0,62%	36	0,8%	201	4,5%	186,1	4,2%	57	1,3%	68	1,5%
Octubre	0	0%	178,7	4%	25	0%	23,6	0,6%	27	0,5%	47,9	1,1%	32,5	0,7%
Noviembre	0	0%	131,2	3%	0	0%	56,2	1,3%	0	0%	37,3	0,8%	23,6	0,5%
Diciembre	557	12,5%	325,35	7,3%	509	11,4%	549,1	12,3%	596,1	13,3%	546,8	12,2%	415,7	9,3%
Total	592	13,2%	663,15	15%	570	13%	829,9	18,6%	809,2	18,1%	607	15,4%	563,2	12,6%

Tabla resumen 18: El gráfico muestra la cantidad de información, expresada en porcentajes, aparecida por día durante el año 1978.

Año 1979

1.- Presentación, análisis e interpretación de los datos

ENERO

N°	Información	Fecha	Página	Cm/col texto	cm/col Foto	Total
1.-	CARDENAL SAMORE HIZO PROPUESTA A GOBIERNO ARGENTINO NOTA ARGENTINA TRAE HOY AL ENVIADO PAPAL	Martes 2	Portada	75		75
2.-	TRAE DOCUMENTO ARGENTINO SOBRE EL DIFERENDO Enviado papal regresa hoy a segunda etapa de su gestión	Martes 2	2	32,5		32,5
3.-	S.E agradeció al Pontífice su preocupación por la paz	Martes 2	2	17		17
4.-	EN EL CENTRO DE BUENOS AIRES Jóvenes y mujeres avivaron al Cardenal Antonio Samoré	Martes 2	2	22		22
5.-	Comité militar conoció propuesta para reanudar las conversaciones	Martes 2	2	32,6	16,4	49
6.-	El Papa pide oraciones especiales por la paz entre Chile y Argentina	Martes 2	14	47,5	4,5	52
7.-	Ayer regresó a Santiago desde Buenos Aires Enviado papal barajará varias ideas para llegar a una solución	Miércoles 3	2	56,1	16	72,1
8.-	Cardenal Samoré se entrevistó una hora con Presidente Videla	Miércoles 3	2	23		23
9.-	Documento argentino trae "Cardenal de la Paz" La reanudación de un dialogo no está lejos	Miércoles 3	2	19		19
10.-	Postergada para hoy la cita Presidente-enviado papal	Miércoles 3	14	13,5		13,5
11.-	ENVIADO PAPAL DESTACA POSICIÓN DE LOS DOS PROCESOS CARDENAL SAMORÉ: "VEO MUY BUENA VOLUNTAD"	Jueves 4	Portada	75	47,4	122,4
12.-	REUNIÓN PRIVADA DURÓ 50 MINUTOS Ideas y puntos para una negociación propuso Cardenal Samoré al presidente	Jueves 4	4-5	74,4 Pág. 4: 30 Pág. 5: 44,4		74,4
13.-	Según Ricardo Etcheverry Boneo Expectación ante posibilidad de tercera ronda de negociaciones	Jueves 4	4	54,7	6,7	61,4
14.-	Afirma "La Opinión" de Buenos Aires Gestión del Cardenal Samoré es última esperanza de paz	Jueves 4	5	36,2	18,8	55
15.-	EN LA NUNCIATURA Cubillos y el enviado papal trabajaron durante una hora	Jueves 4	5	25	14	39
16.-	Según la prensa uruguaya	Jueves 4	5	27		27

	Montevideo sería sede neutral de reunión chileno-argentina					
17.-	INMINENTE REUNIÓN TRIPARTITA EN MONTEVIDEO MISIÓN DEL CARDENAL DE LA PAZ SE APROXIMA A UN FINAL FELIZ	Viernes 5	Portada	18		18
18.-	Esta vez en la Nunciatura Cardenal Samoré y Cubillos se reunieron en privado	Viernes 5	5	44	14	58
19.-	Dos diarios de Buenos Aires nos acusan de belicistas	Viernes 5	5	32		32
20.-	Critican visita de general Floody a islas chilenas	Viernes 5	5	12,5		12,5
21.-	En Montevideo ultimátum preparativos Periódicos trasandinos resaltan posibilidad de reunión tripartita	Viernes 5	5	45		45
22.-	“Hay ideas compatibles y otras no” Casi dos horas de reunión entre el Cardenal Samoré y el Canciller	Viernes 5	19	52,2		52,2
23.-	Argentina: Mientras esperan respuesta siguen convocatorias	Viernes 5	19	24		24
24.-	COMITÉ MILITAR ARGENTINO DARÁ UNA RESPUESTA EN PRÓXIMAS HORAS Pacto de “No agresión” busca Cardenal Samoré	Sábado 6	Portada	72		72
25.-	CANCILLERÍA URUGUAYA INICIÓ ARREGLOS EN MONTEVIDEO PREPARAN UNA EVENTUAL REUNIÓN TRIPARTITA:	Sábado 6	4-5	51,2 Pag 4:27,4 Pag 5: 23,8	6,8	58
26.-	Generales y almirantes analizan el diferendo	Sábado 6	4	21,5		21,5
27.-	Se reunió con Cardenal Samoré Comité militar argentino analizó ideas del emisario papal	Sábado 6	5	47,3		47,3
29.-	DIJO ALMIRANTE MERINO “El enviado pontificio resolverá el problema”	Sábado 6	5	31,1		31,1
30.-	Embajador ante el Vaticano con S.E “La misión del Cardenal puede ser la solución”	Sábado 6	5	28		28
31.-	Lo analizaba anoche el comité Militar “PACTO DE NO AGRESIÓN” BUSCA ENVIADO PAPAL “Si la respuesta de Argentina es positiva, habrá reunión de cancilleres”, dijo el Cardenal Samoré a la salida de extensa reunión con los jefes militares	Sábado 6	21	89		89
32.-	LUEGO DE EXTENSA ENTREVISTA	Domingo 7	Portada	75		75

	ENTRE VIDELA Y SAMORÉ ARGENTINA: SE AVANZA HACIA LA CONCILIACIÓN					
33.-	PARA ENTREGARLE UNA RESPUESTA Cancillería argentina hizo esperar muchas horas al Cardenal Samoré	Domingo 7	2 -3	58,8 Pág. 2: 43 Pág. 3: 15,8	Pág. 2: 15,8 Pág. 3: 13,6	88,4
34.-	Argentinos le quitaron todas sus pertenencias Brasileño fue vejado por ser amigo de Chile	Domingo 7	2-3	43,3 Pág. 2: 21,65 Pág. 3: 21,65		43,3
35.-	Aseguran autoridades uruguayas Inminente reunión de los cancilleres en Montevideo	Domingo 7	2	58		58
36.-	Asegura diario suizo Argentina quiere unirse a las soluciones de compromiso	Domingo 7	2	28		28
37.-	Enviado quiere firmar pacto de “no agresión”	Domingo 7	3	22		22
38.-	Borges encabeza la lista Intelectuales argentinos invitan a trabajar por la paz	Domingo 7	3	27		27
39.-	LUEGO DE EXTENSA REUNIÓN VIDELA-SAMORÉ “Se avanza hacia la conciliación” dijo anoche el Gobierno argentino ENVIADO PAPAL: “Tengo la impresión de que se han dado pasos adelante”. Cardenal dijo que se pondrá en contacto con la otra parte, los chilenos, sin viajar	Domingo 7	20	41,4		41,4
40.-	En el palacio Taranco, según la cancillería uruguaya Cancilleres Pastor y Cubillos se reunirán mañana en Montevideo	Lunes 8	4-5	58,8 Pág. 4: 40 Pág. 5: 18,8		58,8
41.-	Actitud de espera en la cancillería chilena	Lunes 8	4	38,3	7,7	46
42.-	Al pedir intervención de USA en el conflicto Paraguay actuó en forma “inconsulta”	Lunes 8	5	22,2		22,2
43.-	Samoré ofició misa en Catedral de Buenos Aires	Lunes 8	5	19,2		19,2
44.-	Rápida respuesta de Chile Samoré Vías pacíficas de solución parecen ahora más posibles”	Lunes 8	9	40,8		40,8
45.-	Dijo Pinochet en P. Arenas No hay nada concreto sobre una cita de los cancilleres	Lunes 8	9	31,7		31,7
46.-	Expectación en Argentina por la respuesta chilena	Lunes 8	9	24,5		24,5
47.-	Embajador de Buenos Aires entregó documento a Samoré	Lunes 8	9	19		19

48.-	REUNIÓN TRIPARTITA EN URUGUAY LLEGÓ A FELIZ TÉRMINO FIRMAN ACUERDO DE PAZ: PAPA SERÁ MEDIADOR -EL CARDENAL SAMORÉ REGRESA A ROMA -HAY QUE DEFINIR LÍMITES DE MEDIACIÓN -CRONOLOGÍA DE TODO EL LITIGIO AUSTRAL	Martes 9	Portada	24	60	84
49.-	EMOTIVA CEREMONIA EN MONTEVIDEO Chile y Argentina se pusieron de acuerdo: El Papa será el mediador	Martes 9	4-5	98,6 Pág. 4: 39,8 Pág. 5: 59,3	Pág. 4: 20 Pág. 5: 34,5	153
50.-	La lección del Cardenal Samoré	Martes 9	4	48		48
51.-	Dijo anoche Canciller Pastor EMOCIONADO MENSAJE DE PRESIDENTE VIDELA	Martes 9	4	48,4		48,4
52.-	“Desmovilización se hará gradualmente”	Martes 9	4	40		40
53.-	Canciller Cubillos regresa esta tarde	Martes 9	5	21,2		21,2
54.-	Textos del acuerdo	Martes 9	5	70		70
55.-	EMOTIVO HOMENAJE DEL CANCELLER CUBILLOS AL PAPA JUAN PABLO II “CHILE HARÁ TODOS LOS ESFUERZOS POR LA PAZ”	Miércoles 10	Portada	72		72
56.-	En la frontera con Argentina Levantarán un Cristo Redentor en el estrecho de Magallanes	Miércoles 10	2	43,4	22,6	66
57.-	CANCELLER CUBILLOS RINDIÓ HOMENAJE AL PAPA: “Chile hará todos los esfuerzos para llevar a buen término la mediación”	Miércoles 10	4-5	65,4 Pág. 4: 37,4 Pág. 5: 28	Pág. 4: 14,6	80
58.-	Observadores elogian la misión Samoré En el Vaticano comparan al enviado papal con Kissinger	Miércoles 10	4	32		32
59.-	Enviado papal se despidió de presidentes Cardenal Samoré: “Se inicia etapa de buena voluntad”	Miércoles 10	4	32,6		32,6
60.-	Dijo Cubillos en Montevideo “El Santo Padre acercará posiciones discrepantes”	Miércoles 10	4	72		72
61.-	“Pontífice decidirá mecánica de la mediación”	Miércoles 10	5	24		24
62.-	Afirman diarios argentinos “Se ha puesto fin a una etapa llena de tensión”	Miércoles 10	5	28,4	12	40,4
63.-	Enrique Berstein Ánimo pacifista de chilenos y argentinos permitió el acuerdo	Miércoles 10	7	20,7	5,5	26,2
64.-	Conrado Ríos Gallardo “Es un gran éxito de los dos	Miércoles 10	7	16,5	5	21,5

	gobiernos”					
65.-	Reveló Presidente Pinochet “En forma paulatina se logrará distensión en la zona limítrofe”	Miércoles 10/01/1979	7	49,8		49,8
66.-	Declaró monseñor Ángel Sodano: “Acuerdo es un ejemplo de convivencia internacional”	Miércoles 10	7	8,6		8,6
67.-	Cardenal Samoré envió agradecimientos a S.E	Miércoles 10	7	11		11
68.-	Ministros, generales y almirantes en la reunión Canciller informó al Presidente sobre la firma de Montevideo	Jueves 11	5	47,3		47,3
69.-	Esperan comunicación de los pasos iniciales del Pontífice	Jueves 11	5	24	16,6	40,6
70.-	Declaró a ADEPA “Ya la guerra es imposible”	Jueves 11	5	19,9		19,9
71.-	La próxima semana comenzarán las “gestiones de mediación”	Jueves 11	5	27,2		27,2
72.-	ENVIADO PAPAL EN CIUDAD DEL VATICANO “Las perspectiva para una solución positiva son buenas”	Jueves 11	5	35,3		35,3
73.-	Sergio Diez destacó firmeza de posición chilena ante mediación	Jueves 11	5	20		20
74.-	Aseguran en Buenos Aires Santa Sede convocó a Cubillos y Pastor	Jueves 11	5	28,6		28,6
75.-	La noticia en fotos	Jueves 11	18		29,1	29,1
76.-	Embajador chileno destaca gestión del prelado Chile y Argentina tienen otro héroe común -Acuerdo entre ambos países provocó profundo alivio en Argentina -Hasta última hora se temió la intervención contraria de algún alto mando militar trasandino	Jueves 11	21	63,3		63,3
77.-	EL PAPA ACEPTA HOY LA MEDIACIÓN	Viernes 12	Portada	6,5		6,5
78.-	Afirman en el Vaticano “El Papa comunicará hoy su aceptación a la mediación”	Viernes 12	5	45,9	7,5	53,4
79.-	Aún no hay convocatoria Roma Cancillería espera las instrucciones del Papa	Viernes 12	5	31		31
80.-	Dijo Cardenal Samoré: “Vuelta a la normalidad será proceso lento”	Viernes 12	5	40,1		40,1
81.-	Elogian posición de Chile y Argentina en EE.UU	Viernes 12	5	19,2		19,2
82.-	Dicen observadores en el Vaticano El Papa aceptó mediar en el litigio de Chile y Argentina	Sábado 13	2	44,9		44,9
83.-	“Fue trascendental acuerdo de Montevideo”	Sábado 13	2	23		23
84.-	General Nilo Floody	Sábado 13	2	28		28

	Moral del mediador es una garantía para Chile					
85.-	Cardenal Samoré informó al Papa sobre chileno-argentino	Domingo 14	2	41,2		41,2
86.-	Por gestión de Cardenal Samoré Acciones de gracias en las iglesias en Santiago	Domingo 14	45	18	5,5	23,5
86.-	Monseñor Tagle Felicita al Presidente Pinochet	Martes 16	2	14,5		14,5
87.-	Para que los vea en la mediación El laudo, los tratados y las actas serán enviados al Papa	Miércoles 17	7	57,6	16	73,2
87.-	El Papa aceptaría mediación antes de su viaje a puebla	Viernes 19	20	43	5,6	40,8
88.-	Declaraciones al ABC de Madrid Presidente de Argentina desea solución pacífica	Miércoles 24	16	49,6	6,2	55,8
89.-	COMUNICADO OFICIAL DIO A CONOCER EL VATICANO El Papa aceptó mediar en el conflicto limítrofe	Jueves 25	Portada	72		72
90.-	Gobiernos enviarán documentación sobre litigio Papa Juan Pablo II aceptó mediar entre Chile y Argentina	Jueves 25	2	41,1		41,1
91.-	Embajador Riesle, desde el Vaticano a LA TERCERA “La aceptación del Papa es un acto noble y generoso”	Jueves 25	2	55,6	6	61,6
92.-	Dijo la nunciatura apostólica “Mediación es señal de la presencia espiritual del Pontífice en América”	Jueves 25	2	39,2	6,8	46
93.-	Satisfacción en cancillería por la aceptación del Papa	Jueves 25	2	21		21
94.-	“Principio oceánico es irrenunciable”, dice Pdte. Videla fija condiciones a la mediación de S. Santidad	Viernes 26	25	29,6		29,6
95.-	Cubillos presidió reunión Cancillería revisa posiciones que sostendrá ante el Papa Pablo II	Sábado 27	2	49,9		49,9

FEBRERO

<u>Nº</u>	<u>Información</u>	<u>Fecha</u>	<u>Página</u>	<u>Cm/col texto</u>	<u>Cm/col foto</u>	<u>Total</u>
1.-	No confirmó visita a Argentina Papa reiteró su deseo de paz en el cono sur al despedirse	Jueves 1	13	49,5	125	174,5
2.-	Argentina desmoviliza sus tropas a lo largo de frontera con Chile	Jueves 1	16	32,6	8,4	41

3.-	Argentina moviliza sus tropas: ahora regresan a sus cuarteles	Domingo 4	29	51,5		51,5
4.-	Embajador argentino en la Cancillería “Distensión se ha logrado en forma rápida y exitosa”	Sábado 10	7	26,5		26,5
5.-	Nuncio apostólico en Argentina Vaticinan final feliz en el caso del Beagle	Lunes 19	10	18		18
6.-	Al proceso de mediación Cancillería revisó documentos que llevará ante Santo Padre	Miércoles 28	2	19		19

MARZO

<u>Nº</u>	<u>Información</u>	<u>Fecha</u>	<u>Página</u>	<u>cm/col Foto</u>	<u>Cm/col texto</u>	<u>Total</u>
1.-	Delegaciones de Chile y Argentina viajan a Roma por la mediación	Viernes 2	2		23	23
2.-	Envió carta a S.E El Papa comenzó el proceso de mediación en asuntos australes	Martes 6	2		41,5	41,5
3.-	Hoy se oficia a sus pies una misa El Cristo Redentor vela hace 75 años por amistad chileno-argentina	Martes 13	9	6,5	84,5	91
4.-	JUAN PABLO II EN SU PRIMERA ENCÍCLICA DRAMÁTICO LLAMADO DEL PAPA A HOMBRES DE BUENA VOLUNTAD	Viernes 16	Portada		13,5	13,5
5.-	Dramático llamado a todos los hombres de buena voluntad en primera encíclica de Juan Pablo II	Viernes 16	21	17,6	106,8	124,4
6.-	SETENTA Y CINCO AÑOS DE FIDELIDAD A LA PAZ DE CRISTO REDENTOR -Solemne conmemoración a los pies del monumento levantado hace setenta y cinco años -Autoridades religiosas chilenas y argentinas	Domingo 18	49 (página religiosa)	12,8	123,8	136,6
7.-	Habla el “hombre fuerte” de Uruguay “Santo Padre terminará con las diferencias chileno-argentinas	Martes 20	5	15	64,2	79,2

ABRIL

<u>N°</u>	<u>Información</u>	<u>Fecha</u>	<u>Página</u>	<u>Cm/col texto</u>	<u>Cm/col foto</u>	<u>Total</u>
1.-	Hoy viaja misión argentina al Vaticano	Domingo 1	28	19,2		19,2
2.-	Delegación argentina viajó al Vaticano	Lunes 2	13	10,6		10,6
3.-	Caso limítrofe austral Audiencia papal para enviados de Argentina	Domingo 8	30	24,6		24,6
4.-	Cardenal Samoré será el mediador	Sábado 2	2	28,8		28,8
5.-	Nunciatura confirmó nombramiento Cardenal Antonio Samoré designado representante papal en la mediación	Martes 24	13	53,1		53,1
6.-	Canciller aplaude designación de Cardenal Samoré como mediador	Miércoles 25	2	60,2	14,2	74,4
7.-	Embajador Bernstein antes de partir a Roma "Chile y Argentina encontrarán una solución justa para su controversia"	Jueves 26	4	45,2		45,2
8.-	Subsecretario de R.R.E.E. la entregó en Roma Presidente Pinochet envió carta personal al papa Juan Pablo II	Viernes 27	4	55,2	15,8	71

MAYO

<u>N°</u>	<u>Información</u>	<u>Fecha</u>	<u>Página</u>	<u>Cm/col texto</u>	<u>Cm/col foto</u>	<u>Total</u>
1.-	Se reúne la Comisión Chileno - Argentina	Miércoles 2	13	8,6		8,6
2.-	Argentina reiterará "ciertos principios básicos" Cardenal Samoré espera una paz duradera, honrosa y honorable	Jueves 3	24	42,6		42,6

3.-	Ofició misa para embajadores de los dos países Cardenal Samoré dio comienzo a la mediación entre Chile y Argentina	Sábado 5	2	95	9,8	104,8
4.-	Expone Presidente Videla Extraña teoría argentina sobre la mediación papal	Martes 8	18	43		43
5.-	“Cualquier alternativa es válida si fracasa mediación papal”	Miércoles 9	21	47,8	4,2	52
6.-	Canciller no opina sobre declaraciones de Videla	Jueves 10	41	15,8		15,8
7.-	Por parte de representante papal Cancillería reitera confianza en el “proceso de mediación”	Sábado 12	2	20,8		20,8
8.-	Descartan viaje de Cardenal Samoré	Jueves 17	23	18		18

JUNIO

Nº	<u>Información</u>	Fecha	Página	Cm/col texto	Cm/col foto	Total
1.-	Chilenos y argentinos trabajan amistosamente en la mediación	Sábado 2	5	26,9	6,5	33,4
2.-	Comandante de la escuadra “Si fracasa mediación en el Vaticano tendrá que intervenir Dios”	Viernes 8	4	17,2		17,2
3.-	SECCIÓN: “AL FILO DE LA MEDIANOCHE” Por hablar de la mediación papal Obispo argentino	Domingo 10	25	48,4		48,4

	califica de imprudente al almirante Rojas					
4.-	Isaac Rojas reitera ataques al Cardenal Antonio Samoré	Miércoles 13	25	35,3	4,1	39,4
5.-	Papa visitará a Chile y Argentina si ambos países acatan su fallo	Miércoles 27	6	24,2		24,2

JULIO

<u>Nº</u>	<u>Información</u>	<u>Fecha</u>	<u>Página</u>	<u>Cm/col texto</u>	<u>Cm/col foto</u>	<u>Total</u>
1.-	FINALIZA FASE "INFORMATIVA" DE MEDIACIÓN PAPAL Documentos del Vaticano precisará estado de las negociaciones chileno - argentinas	Viernes 6	24	28,6	5,8	34,4
2.-	Etapa de recopilación de antecedentes ocupará todo Julio La mediación sigue en un clima de absoluta franqueza y lealtad	Viernes 6	25	34,4		34,4
3.-	Aun no es el tiempo de que el Sumo Pontífice intervenga personalmente Samoré: "Calma y tiza" en la mediación papal	Lunes 9	16	28	4	32

4.-	Bernstein la entregó a Cardenal Samoré Cinco volúmenes tiene la presentación chilena sobre la controversia austral	Jueves 19	4	42,1	6,7	48,8
5.-	SECCIÓN: “EL MUNDO en pocas líneas” SAMORÉ ESTUDIA DOCUMENTOS	Viernes 20	25	10,5		10,5
6.-	Canciller Cubillos Informe de Chile es un paso fundamental en la mediación	Viernes 20	29	24,6		24,6
7.-	SECCIÓN: “Última hora en nuestros teletipos” 22:37: BEAGLE: ARGENTINA CONFÍA EN ACUERDO	Jueves 26	24	9,4		9,4

AGOSTO

<u>Nº</u>	<u>Información</u>	<u>Fecha</u>	<u>Página</u>	<u>Cm/col texto</u>	<u>cm/col Foto</u>	<u>Total</u>
1.-	Tiempo de reflexión para el Cardenal Samoré Suspendidas reuniones de mediación papal en Roma	Miércoles 1	8	52,7	7,3	60
2.-	CUANDO SE SOLUCIONE EL DIFERENDO LIMÍTROFE El Papa vendría a Chile y Argentina	Lunes 6	14	24	4,8	28,8
3.-	Sección: AL FILO DE LA MEDIANOCHES Videla confía en entendimiento chileno-argentino para el Beagle	Miércoles 8	17	38,2		38,2
4.-	Dijo Cubillos a su regreso al país “Con Argentina trataremos de avanzar en lo que nos une”	Lunes 13	5	62,7	6	68,7
5.-	Dice Nuncio Apostólico en B. Aires El Papa tiene en su mano firme el caso Beagle	Martes 14	19	24,6		24,6
6.-	Cubillos destacó coincidencia de	Sábado 18	5	37,3		37,3

	intereses con Argentina					
7.-	¿Volverán los apagones por el Beagle? En septiembre se reanudan negociaciones por el Beagle	Sábado 25	21	33,6		33,6
8.-	Nada oficial sobre el viaje El Papa tiene la buena intención de venir a Chile	Sábado 25	23	16		16
9.-	Chile aportará nuevos informes en el proceso de mediación papal	Viernes 31	35	43	7	50

SEPTIEMBRE

Nº	Información	Fecha	Página	Cm/col texto	cm/col Foto	Total
1.-	Dispuesto a dialogar partió Canciller Cubillos a Europa	Domingo 2	4	33,6	15	48,6
2.-	Sección: “CHILE EN EL EXTERIOR”: Cardenal Samoré dio al Papa detalles de las negociaciones	Domingo 2	37	59,4	5	64,4
3.-	Sección: “CHILE EN EL EXTERIOR” Papa emitirá declaración sobre diferendo austral	Martes 4	21	19,1	6	25,1
4.-	Sección: “CHILE EN EL EXTERIOR”: Cardenal Aramburu: “El Papa cree que la mediación concluirá exitosamente”	Domingo 9	37	32,7	6,1	38,8
5.-	Dice mediador argentino Papa participará personalmente en el diferendo	Jueves 13	20	15		15
6.-	Sección: “chile en el exterior” Canciller Cubillos se entrevistó con Director General de la UNESCO	Sábado 15	17	20,8	16,4	37,2
7.-	Sección “Chile en el Exterior” El Papa vendrá a Chile al solucionarse el diferendo	Jueves 20	19	15,9		15,9
8.-	Sección “Chile en el Exterior” “Clarín” denuncia divergencias en la comisión mediadora argentina	Lunes 24	14	34	7,5	41,5
9.-	Se reanudaron negociaciones en el Vaticano El Papa exhortó a Chile y Argentina a buscar acuerdo en el conflicto	Jueves 28	6	72		72

	austral					
10.-	Juan Pablo Segundo planteará problema limítrofe en Naciones Unidas	Jueves 28	6	13,5		13,5
11.-	Señaló en su discurso el Santo Padre “Es necesario afianzar un clima de confianza mutua”	Jueves 28	6	89,7	13,2	102,9
12.-	Gobierno reiteró su confianza en la acción del Papa Chile está dispuesto a explorar las convergencias con Argentina	Sábado 29	5	53,7	8	61,7

OCTUBRE

<u>Nº</u>	<u>Información</u>	<u>Fecha</u>	<u>Página</u>	<u>Cm/col texto</u>	<u>cm/col Foto</u>	<u>Total</u>
1.-	Claro discurso del Canciller Hernán Cubillos Chile contó su verdad en Naciones Unidas: Emocionado elogio a su santidad	Martes 2	16	83,7	5,7	89,4
2.-	Sección: “Chile en el Exterior” Cubillos en la ONU	Miércoles 3	27	34,2	6,8	41
3.-	Sección: “Chile en el Exterior” Viaje Samoré	Sábado 16	14	10		10
4.-	Diez mil pequeños se reunirán en Maipú Papa enviará mensaje de paz a niños chilenos y argentinos	Domingo 7	15	39		39
5.-	Mediación papal: Primera reunión conjunta tuvieron Chile y Argentina	Miércoles 10	24	12,8		12,8
6.-	Cardenal Samoré: “Tengo la ilusión de que la mediación finalice a mediados de 1980”	Jueves 11	24	77,1		77,1
7.-	Audiencia en el Vaticano El cardenal y obispos chilenos en reunión con Juan Pablo II	Viernes 12	23	44,2	16	58,2
8.-	Cardenal Samoré con “sal y	Domingo	Portada	15	32,1	47,1

	pimienta” “Uds no saben cuán cerca estuvieron de la guerra”	14				
9	Entrevista exclusiva a Samoré en Paraguay Cardenal Samoré: “No faltó nada para la guerra entre Chile y Argentina” -Estamos en el camino que conduce a una solución armónica -Países deben ceder en sus posiciones para que no haya vencedores ni vencidos -Se prescindió del fallo de la corte Británica	Domingo 14	6-7	319 Pag 6: 145 Pag 7: 174	Pag 7: 8,3	327,3
10.-	Sección: “Chile en el exterior” “Mediación no fracasará”	Domingo 14	39	10	7	17
11.-	Sección: “Chile en el exterior” Asunción: Cardenal Samoré instó a lograr la paz en el diferendo austral	Lunes 15	18	61,2	15,9	77,1
12.-	Sección: “Chile en el exterior” “Prudentemente optimista” se declaró Cardenal Samoré al regresar a Roma	Miércoles 17	31	73,2		73,2
13.-	Pag religiosa: Paz chileno-argentina	Domingo 21	69	9,75		9,75
14.-	Sección: “Chile en el exterior” Reacción argentina ante declaraciones del cardenal Samoré	Martes 30	21	41,4		41,4
15.-	Dijo General Matthei al regresar de cita con Graffigna Ni a Chile ni a Argentina les interesa conflicto bélico	Miércoles 31	5	62,8		62,8

NOVIEMBRE

<u>Nº</u>	<u>Información</u>	<u>Fecha</u>	<u>Página</u>	<u>Cm/col</u> <u>texto</u>	<u>cm/col</u> <u>Foto</u>	<u>Total</u>
1.-	La mediación adquiere ahora un ritmo intenso Anuncio en las tres capitales	Jueves 1	5	81,5	5	86,2
2.-	8 asesores de la cancillería viajarán a Roma por mediación	Sábado 3	19	15		15
3.-	En Buenos Aires Emotiva ceremonia por la paz de Chile y Argentina	Domingo 4	27	28,4		28,4
4.-	Hoy parten asesores de mediación a Roma	Lunes 5	5	24		24
5.-	Comisión chilena de límites se reunirá en Valdivia	Jueves 8	11	28,4		28,4
6.-	De acuerdo al compromiso de Montevideo Franco clima de distensión han logrado Chile y Argentina	Sábado 10	5	48,5		48,5
7.-	Fructuoso desarrollo de las negociaciones Chile y Argentina constatan coincidencias en la mediación	Sábado 17	5	42,7	5,5	47,7
8.-	Sección: "Chile en el Exterior" Optimismo eclesiástico en Argentina sobre los resultados de la mediación	Lunes 19	17	39,9		39,9
9.-	Expertos comenzarán revisión de límites entre Chile y Argentina	Jueves 22	9	43,2		43,2
10.-	Canciller Cubillos desestimó versiones de EEUU La Santa Sede no ha tomado posición sobre la mediación	Miércoles 28	25	18		18
11.-	Comisión mixta terminó trabajos en Valdivia Ritmo intenso para trabajos en frontera chileno-argentina	Miércoles 28	25	46,4		46,4
12.-	En Washington conjeturan sobre	Miércoles	35	43,8		43,8

	resultados de mediación papal	28				
--	-------------------------------	----	--	--	--	--

DICIEMBRE

<u>Nº</u>	<u>Información</u>	<u>Fecha</u>	<u>Página</u>	<u>Cm/col</u> <u>texto</u>	<u>cm/col</u> <u>Foto</u>	<u>Total</u>
1.-	Sección: "Chile en el exterior" Reacción de vocero de la cancillería argentina ante declaraciones de Cubillos	Sábado 1	17	80,9	6,6	87,5
2.-	Sección: "Chile en el exterior" Declaración del nuncio en Argentina	Viernes 7	25	30,6		30,6
3.-	Afirma el subsecretario de RREE Proceso de mediación se desarrolla conforme a tratado de Montevideo	Sábado 8	5	24,7		24,7
4.-	Se amplió el temario inicial Puntos controvertidos del diferendo con Argentina ingresan a la mediación	Sábado 15	4	85,4		85,4
5.-	Embajador Enrique Bernstein Proceso tendrá un resultado bueno en el momento oportuno	Sábado 15	4	57,6	13	70,6
6.-	Sección: "Chile en el Exterior" Intervención papal, la mejor noticia del año para Videla	Sábado 15	25	24,2		24,2
7.-	Bernstein prepara trabajos de análisis de la mediación	Miércoles 19	4	15,2		15,2
8.-	Embajador Enrique Bernstein Solución con Argentina debe llegar sobre la justicia, la paz y la moral	Viernes 28	5	42,9	6,5	49,4

2. Información sobre la mediación - otras informaciones

La información sobre la mediación en el diario en 1979, segundo año considerado en la presente investigación, correspondiente a la Segunda Etapa Gráfica, ocupó 8.073,45 cm/col, dentro del universo total de 3.331.080. Estos 8.037,45 cm/col representan el 0,2% de las informaciones totales aparecidas ese año. Un 0,1% más que en 1978, lo cual podría atribuirse a que este año, las informaciones sobre el tema fueron publicadas con mayor frecuencia (Gráfico 14).

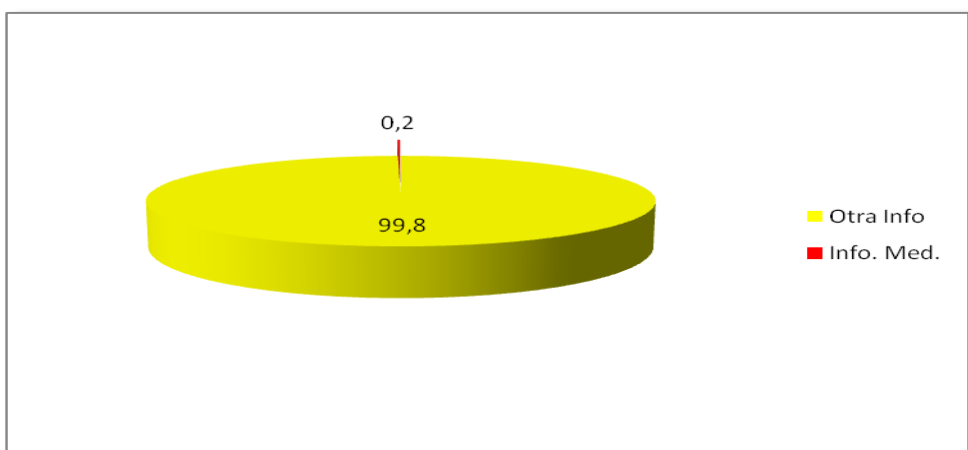


Gráfico 16

100% de información contenida en el diario	Otras informaciones	Información sobre mediación
<u>3.331.080</u>	3.326.614,3	<u>8.073,45</u>

Tabla resumen 19: El gráfico 14 muestra comparativamente el porcentaje destinado por el diario a otras informaciones y el porcentaje destinado a la información sobre la mediación.

3. Distribución de la información por mes

En este apartado y para efectos de la presente investigación, se realizan dos gráficos por año respecto a la distribución por mes de la información sobre el Rol Mediador de la Iglesia Católica en el Conflicto del Beagle: el primero, con el objetivo de demostrar la magnitud del espacio destinado a la mediación sobre el total de informaciones por año.

Distribución por mes 1

El gráfico N° 19 muestra la distribución por mes de estos 8.073,45 cm/col equivalentes al 0,2%. Allí se muestra que la presencia de información sobre la mediación dentro de un universo total de 3.331.080 cm/col fue muy baja. Lo que no implica necesariamente que el tema haya tenido, proporcionalmente, con otros temas, una menor cobertura, sino a que es una información sobre un tema específico, dentro del universo de informaciones de un año completo. A diferencia del tratamiento del tema durante el año anterior, éste aumentó su periodicidad y, por ende, la cantidad de notas informativas, entrevistas y portadas o anuncios. Si se analiza la distribución de los porcentajes totales de cm/col de cada mes durante 1979, el fenómeno que destaca es el de la presencia, en rangos entre 0,001 (febrero) y 0,197% (octubre), del espacio total de informaciones en páginas del periódico, entre los meses de febrero y diciembre. Como se mencionará en el siguiente apartado, un fenómeno particular para este año, es la desproporción existente entre el total de cm/col de información publicados durante enero, y los totales del resto del año. Es posible establecer que la gran cantidad, tanto en publicaciones contabilizadas como en cm/col, de material informativo en enero es una consecuencia directa de las etapas por las cuales atravesaba el conflicto durante fines de 1978.

Se puede señalar, que cada mes del año 1979 tuvo su propia particularidad respecto a la cobertura entregada por el diario La Tercera de La Hora al tema del Conflicto por el Canal Beagle. Enero estuvo marcado por el trabajo conjunto de ambas partes con el Cardenal Antonio Samoré, en los primeros

acercamientos de Chile y Argentina a la instancia mediadora en Roma, tanto a través de reuniones de cada representación por separado. Febrero se caracterizó por los constantes vaticinios de un final satisfactorio para ambas partes en el conflicto (“Distensión se ha logrado en forma rápida y exitosa”, sábado 12, 26,5 cm/col; “Vaticinan final feliz en el caso del Beagle”, lunes 14, 18 cm/col). Por su parte, el mes de marzo estuvo marcado por el inicio de la actividad mediadora por parte del Cardenal Antonio Samoré y los primeros viajes a Roma de los cancilleres de Chile y Argentina (“Delegaciones de Chile y Argentina viajan a Roma por la mediación”, viernes 2, 23 cm/col; “El Papa comenzó el proceso de mediación en asuntos australes”, martes 6, 41,5 cm/col; “Dramático llamado a todos los hombres de buena voluntad en primera encíclica de Juan Pablo II”, viernes 16, 124,4 cm/col). El mes de abril fue el de la confirmación del Cardenal Antonio Samoré como enviado papal a la mediación entre Chile y Argentina, mientras que los meses sucesivos se caracterizaron por las constantes reuniones en terreno neutral entre ambas delegaciones, con la finalidad de mostrar las propuestas de cada país, muchas veces solicitadas por el propio Cardenal, las cuales tenderían a explicar los puntos de vista de las partes involucradas, para estudiar las posibles salidas al conflicto.

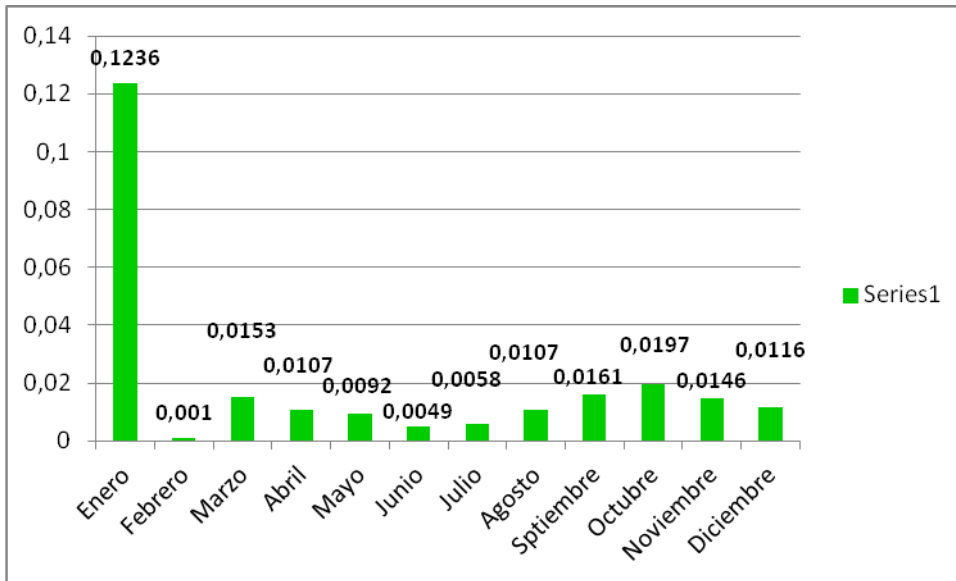


Gráfico 20

Mes	Información en cm/col	Información en porcentajes
Enero	4116,5	0,1236%
Febrero	350,5	0,001%
Marzo	509,2	0,0153%
Abril	355,5	0,0107%
Mayo	305,6	0,0092%
Junio	162,6	0,0049%
Julio	194,1	0,0058%
Agosto	357,2	0,0107%
Septiembre	536,3	0,0161%
Octubre	655,85	0,0197%
Noviembre	486,6	0,0146%
Diciembre	387,6	0,0116%
Total año	<u>3.331.080</u>	<u>100%</u>

Tabla resumen 20: El gráfico número 19 muestra el porcentaje de informaciones de la mediación papal-por mes- durante el año 1979 (0,2), sobre el total de informaciones contenidas en el diario durante un año: 3.331.080 cm/col

Distribución por mes 2

El mes de enero de este año, registró 95 informaciones acerca del tema Mediación, con un total de 4.116 cm/col, mientras que los meses sucesivos registraron promedios de 379,5 cm/col y 8,7 noticias mensuales. Los temas sobre los cuales trataban dichas informaciones muestran una tendencia a la continuidad y al componente subjetivo, es decir, a mostrar opiniones de las

fuentes oficiales de ambos países (gobierno central y diplomáticos) sobre el desarrollo de la mediación, proceso que se caracterizaba, principalmente, por la frecuencia de las citas en terreno neutral (el Vaticano). Entre las fuentes que dieron origen a la información estuvieron; los nuncios apostólicos, el embajador de Chile ante la Santa Sede en la mediación, Enrique Bernstein - especialmente en abril, mes en el cual se confirmó al Cardenal Antonio Samoré como encargado de la mediación papal; el almirante argentino Isaac Rojas, quien protagonizó varias páginas del periódico debido a sus duros dichos sobre el proceso de mediación, los cuales causaron repercusiones políticas y mediáticas tanto en Chile como en Argentina, el canciller chileno Hernán Cubillos, de quienes se publicaron no sólo noticias de “continuidad”, tales como el avance diario del proceso mediador, sino que opiniones vertidas en entrevistas a medios internacionales y declaraciones formuladas en ruedas de prensa en la Santa Sede.

El gráfico 21 muestra que, en enero de ese año, la presencia de información fue muy abundante con 4.116 cm/col, siendo el mes en que más espacio le destinó el diario a la Mediación Papal durante los siete años que abarca la presente investigación. El mes de enero acapara el 51% de las informaciones sobre la mediación aparecidas ese año.

Luego del primer mes, se observa que las informaciones disminuyeron bruscamente, de un 51% a un 4,1% en febrero. Posteriormente, el gráfico muestra que la frecuencia de informaciones sobre la Mediación Papal se mantuvo más o menos uniforme, ya que en todos los meses aparecieron contenidos sobre el tema manteniéndose los porcentajes en cuanto a presencia entre el 2% (julio) y el 8,1% (octubre).

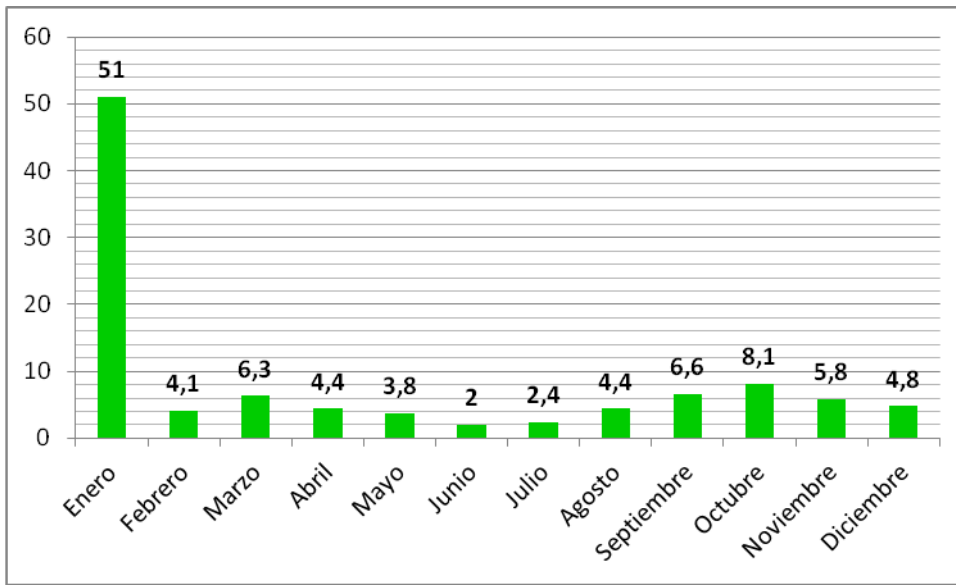


Gráfico 21

Mes	Información en cm/col	Información en porcentajes
Enero	4116,5	51%
Febrero	350,5	4,1%
Marzo	509,2	6,3%
Abril	355,5	4,4%
Mayo	305,6	3,6%
Junio	162,6	2%
Julio	194,1	2,4%
Agosto	357,2	4,4%
Septiembre	536,3	6,6%
Octubre	655,85	8,1%
Noviembre	486,6	5,8%
Diciembre	387,6	4,8%
Total	8073,45	100%

Tabla resumen 18: Este gráfico muestra el porcentaje de informaciones acerca de la mediación papal- por mes- durante el año 1979, sobre el total de informaciones que aparecieron ése año sobre el tema: 8.073,45 cm/col, que corresponden al 0,2% de las informaciones totales.

Como se mencionó anteriormente, durante 1979, el proceso de Mediación estuvo marcado por las sucesivas y frecuentes reuniones entre los cuerpos diplomáticos chilenos y argentinos, citas que eran publicadas en las páginas de La Tercera de La Hora de manera habitual y casi rutinaria, lo cual produjo que hubiese mayor frecuencia que, en el año 1978. Dado que estas reuniones eran realizadas al menos una vez por mes, es posible inferir que las notas relacionadas con el conflicto estuvieron marcadas por dicha temática. Estas notas suelen limitarse a enunciar los viajes que los representantes de ambas partes realizaban al Vaticano, o anunciar que los diplomáticos volverían a reunirse con los encargados de la mediación.

El 21 de abril de ese año se confirmó el nombre de Antonio Samoré como representante papal para la mediación ante los gobiernos de Chile y Argentina, hecho que, a pesar de la trascendencia que presentaba para el desarrollo del proceso mediador, generó solamente cuatro notas que registraron un promedio de 54 cm/col. Sin embargo, a pesar de estos acontecimientos, el mes de abril fueron publicadas ocho notas sobre el conflicto. Otro importante fenómeno sucedido en 1979 es la constante disminución en el total de cm/col. de información sobre el tema Mediación presente en el periódico a medida que transcurren los meses. Prueba de esto es que el mes de abril registró un total de 337,5 cm/col, en mayo 305,6; en junio el total alcanzó a 162,6 y en julio subió a 284,1. En tanto, desde el mes de agosto se consolidó la tendencia a la inversa. El octavo mes del año registró un total de 356,9 cm/col, septiembre 536,6; octubre 683,1; noviembre 536,6; mientras que diciembre registró una disminución a 377,6 cm/col.

4. Página par-impar

En 1979 existe mayor presencia de información en página impar continuando con la tendencia dada en 1978. Esta vez la diferencia es más amplia y medianamente significativa. Si tomamos como referencia el mes que registró mayor presencia de información -enero- la diferencia es sólo de 2,8%, un dato no menor teniendo en cuenta que enero de 1979 fue, cuantitativamente, el mes más importante en la cobertura de la mediación, la mayor presencia y frecuencia durante todos los meses medidos (Gráfico 22).

La tendencia se repite todos los meses con excepción de abril, junio y septiembre, meses que no son significativos en cuanto a presencia.

Durante 1979 aumentó el total de cm/col totales anuales con información sobre el tema Mediación, ya que comenzó a tomar protagonismo las páginas 4, 5 y 6 del periódico, las cuales se caracterizaron por albergar informaciones de carácter nacional, tanto en las áreas de política como de economía. En las páginas 4 y 5 se desarrollaba un tema nacional anunciado en portada (tanto a través del titular como de anuncios), y la página 4 era aquella en la cual se situaba la mayor extensión del titular y de la noticias (al menos $\frac{3}{4}$ del centimetrage/columna total era publicado en dicha página). Siguiendo con las páginas pares, la página 2 albergó permanentemente noticias de carácter nacional, y en consecuencia, informaciones sobre el diferendo limítrofe.

Por su parte, las páginas impares, como la 19, 21 y 27, en las cuales solía ubicarse las secciones “Chile en el Exterior” y “Al Filo de la Medianoche”, explican gran parte de la tendencia de la mayor cifra de cm/col en páginas impares. Dichas secciones contenían noticias sobre nuestro país, pero miradas desde una perspectiva internacional, la mayoría de las veces a través de noticias obtenidas desde agencias internacionales o medios de comunicación extranjeros, especialmente latinoamericanos y estadounidenses. Al analizar la ubicación de cada una de las informaciones publicadas en el marco de estas secciones, es posible señalar que todas aparecieron en páginas impares, ya que 4 de las 12 informaciones aparecidas en septiembre, 5 de las 15 de octubre, 1 de las 12 publicadas en noviembre (mes que presenta únicamente

información en páginas impares) y 3 de las 8 registradas en el mes de diciembre responden a esta tendencia. Si bien dichos porcentajes son menores en relación al respectivo mes, contribuyeron en buena parte a aumentar el total de cm/col en página impar de las informaciones anuales sobre la Mediación.

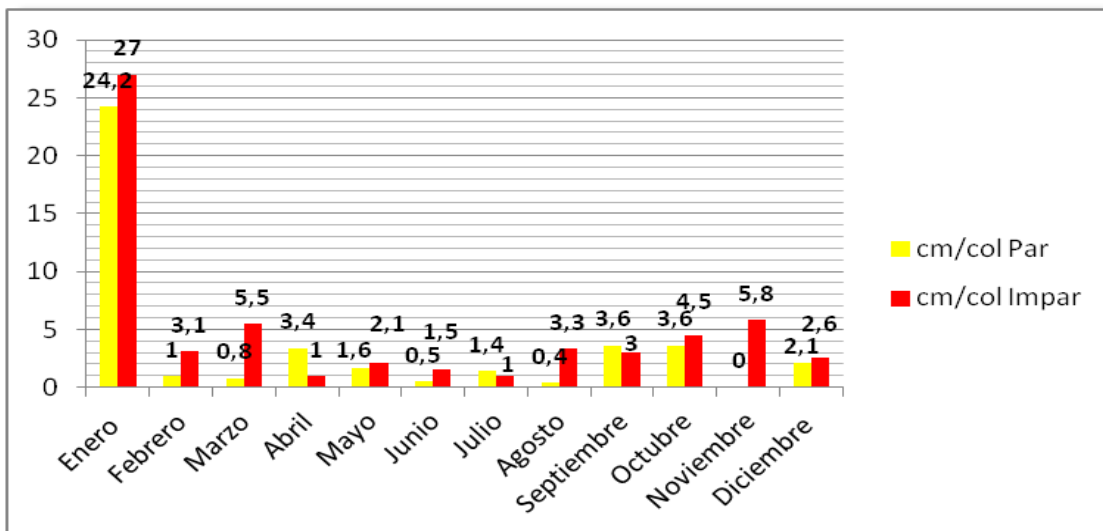


Gráfico 22

Mes	Información en página par		Información en página impar	
	Cm/col	%	Cm/col	%
Enero	1.950,55	24,2%	2.165,95	27%
Febrero	78	1%	252,5	3,1%
Marzo	64,5	0,8%	444,7	5,5%
Abril	272	3,4%	83,5	1%
Mayo	133,2	1,6%	172,4	2,1%
Junio	41,4	0,5%	121,2	1,5%
Julio	115,2	1,4%	78,9	1%
Agosto	28,8	0,4%	268,2	3,3%
Septiembre	293,5	3,6%	242,8	3%
Octubre	289,95	3,6%	365,9	4,5%
Noviembre	0	0%	468,6	5,8%
Diciembre	171,2	2,1%	216,4	2,6%

Tabla resumen 22: El gráfico muestra el porcentaje mensual de información sobre la mediación papal, comparando cuantitativamente el contenido aparecido en página par e impar.

Se utilizan como universo (100%), las informaciones que tratan sobre la mediación en 1979: 0,2% que equivalen a 8.073,45.

El promedio anual de presencia informativa es de un 61% en página impar y un 39% en página par. Si bien es cierto que en el mes más importante, enero, la diferencia en cuanto a presencia fue muy poca, en el total anual la tendencia se mantuvo y aumentó con respecto al año anterior, lo cual lleva a inferir que el diario le otorgaba una alta valoración al tema. (Gráfico 23).

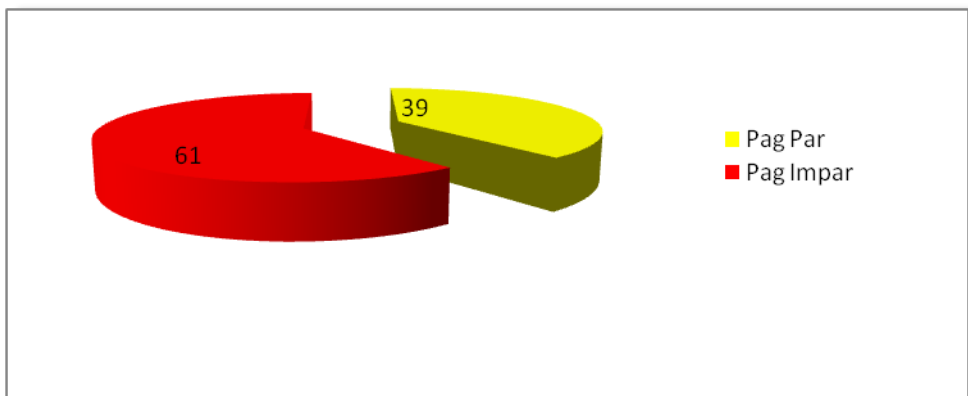


Gráfico 23

% página par	% página impar
39%	61%

Tabla resumen 23: Este gráfico muestra comparativamente -en porcentajes- el promedio anual de las informaciones sobre la mediación papal, aparecidas en página par e impar durante 1979. Se utilizan como universo (100%), las informaciones que tratan sobre la mediación en 1979: 0,2% que equivalen a 8.073,45.

5. Distribución por día de semana-sábado-domingo

Otra tendencia que se mantiene es la mayor presencia informativa sobre la mediación el día sábado que el día domingo (Gráfico 24).

La frecuencia es más homogénea, ya que con excepción del mes de enero que es particularmente noticioso en relación a la mediación entre lunes y viernes, en los meses sucesivos se detectan diferencias menores en cuanto a presencia, a pesar que los días de semana superan siempre a los sábados y domingos.

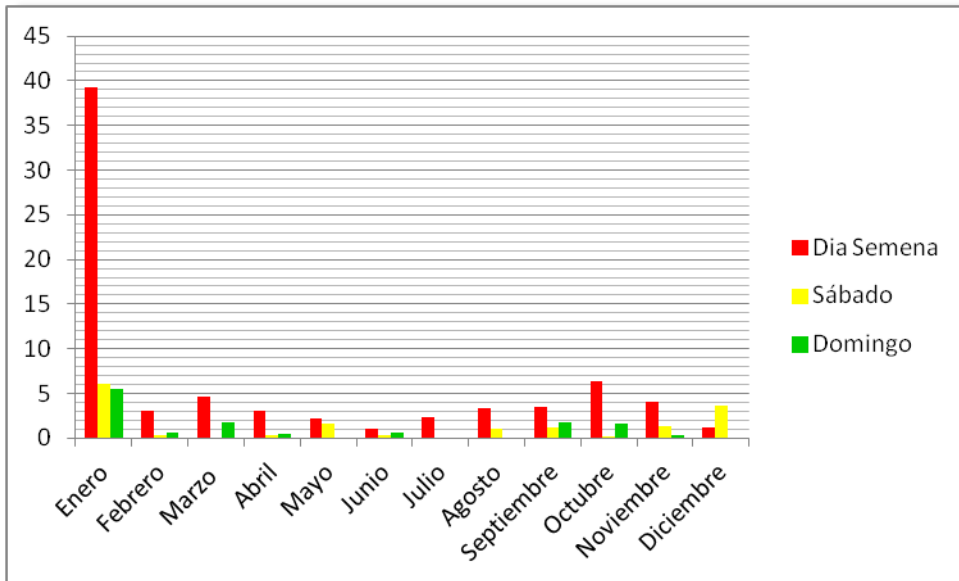


Gráfico 24

Mes	Lunes a viernes:		Sábado:		Domingo:	
	Cm/col	%	Cm/col	%	Cm/col	%
Enero	3204	39,3%	464,7	6,1%	447,8	5,5%
Febrero	252,5	3,1%	26,5	0,3%	51,5	0,6%
Marzo	372,6	4,6%	0	0	136,6	1,7%
Abril	282,9	3,1%	28,8	0,4%	43,8	0,5%
Mayo	180	2,2%	125,6	1,6%	0	0
Junio	80,2	1%	33,4	0,4%	48,4	0,6%
Julio	194,1	2,4%	0	0	0	0
Agosto	270,3	3,4%	86,9	1,1%	0	0
Septiembre	285,6	3,5%	98,9	1,2%	151,8	1,8%
Octubre	533	6,4%	10	0,1%	112,85	1,6%
Noviembre	329	4,1%	111,2	1,4%	28,4	0,4%
Diciembre	95,2	1,2%	292,4	3,6%	0	0

Tabla resumen 24: El gráfico muestra comparativamente el porcentaje de la información de la mediación papal -por mes- aparecida en el diario durante 1979, de lunes a viernes, sábado y domingo.

Se utilizan como universo (100%), las informaciones que tratan sobre la mediación en 1979: 0,2% que equivalen a 8.073,45.

En 1979, las informaciones aparecidas en día de semana alcanzan el 72,2%, mientras que las aparecidas el sábado y domingo, un 16% y 12,7% respectivamente (Gráfico 25). La brecha en cuanto a espacio destinado a información sobre la mediación entre el día sábado y el domingo, es mayor que en 1978.

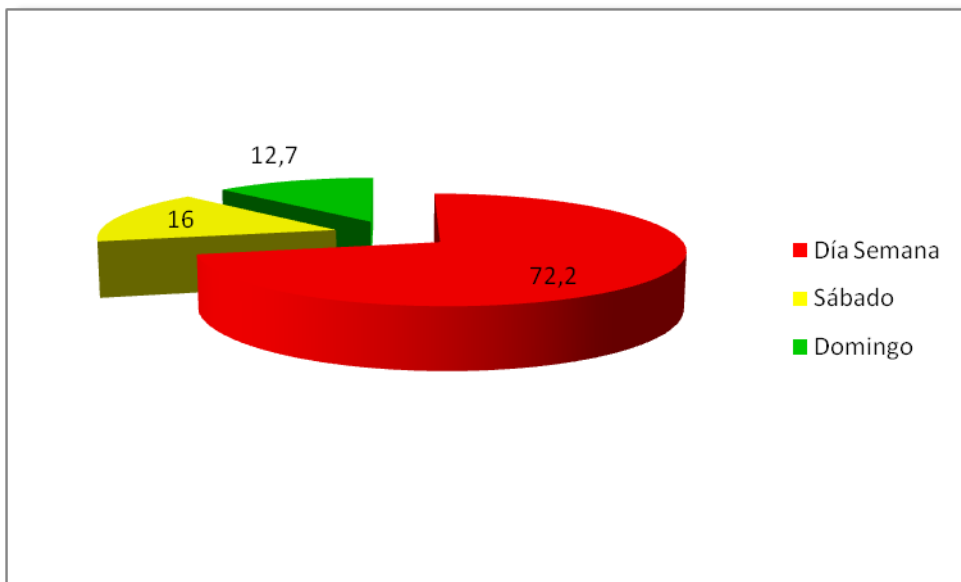


Gráfico 25

Día de semana: cm/col porcentajes		Sábado: cm/col porcentajes		Domingo: cm/col porcentajes	
5.831,5	72,2%	1.278,4	16%	1.021,15	13%

Tabla resumen 25: El gráfico muestra el porcentaje anual en 1979, de las informaciones sobre la mediación papal aparecidas: de lunes a viernes, sábado y domingo.

Se utilizan como universo (100%), las informaciones que tratan sobre la mediación en 1979: 0,2% que equivalen a 8.073,45.

6. Sección Nacional - Internacional

La presencia de informaciones aparecidas en la sección nacional, al igual que en 1978, supera a las aparecidas en la sección internacional, lo cual se debe en buena parte al resultado del mes de enero, en el cual 75 de las 95 informaciones fueron publicadas en las cuatro primeras páginas del diario, es decir, más del 70% del total de las presencias de las informaciones estuvieron dadas por las cuatro primeras páginas del diario; además, un 45% de las apariciones anuales del tema en páginas nacionales ocurrieron el primer mes del año, como se muestra en el gráfico 26. Éste muestra comparativamente, por mes, dónde fueron ubicadas las informaciones en 1979 y deja interpretar el predominio de información en la sección nacional. Como ya se advirtió, la sección de informaciones Nacionales ocupa las primeras páginas del periódico, en especial las 2, 3, 4 y 5, y la publicación de las informaciones del tema Mediación en aquella ubicación es un indicio de la importancia que, en ese momento, La Tercera entregó al tema.

Por otra parte, en los meses posteriores del año, las informaciones publicadas en páginas internacionales comienzan a volverse cada vez más frecuentes. Principalmente, éstas tenían como origen, notas informativas que aparecían en periódicos extranjeros o provenientes de agencias de noticias y es en este período en que se consolida la utilización de dicho material para mostrar cuál era la visión que en ese momento se tenía del conflicto, y de Chile en general, en el panorama mundial.

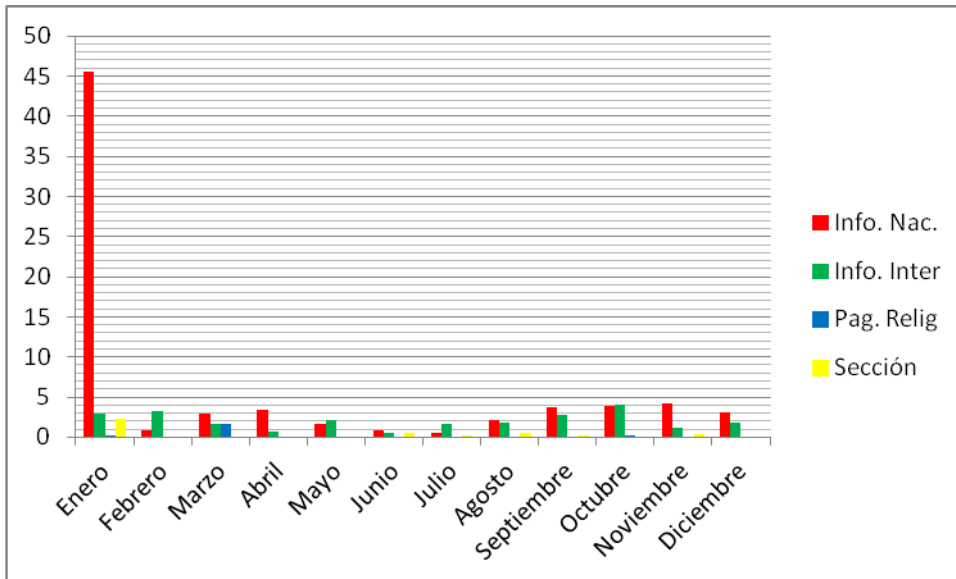


Gráfico 26

1979	Información Nacional		Información Internacional		Página Religiosa		Secciones	
	cm/col	%	cm/col	%	cm/col	%	cm/col	%
Enero	3.679,4	45,57%	231,3	2,86%	23,5	0,29%	182,6	2,26%
Febrero	63,5	0,79%	267	3,31%	0	0%	0	0%
Marzo	234,7	2,9%	137,9	1,71%	136,8	1,69%	0	0%
Abril	272,5	3,38%	54,4	0,67%	0	0%	0	0%
Mayo	134,2	1,66%	171,4	2,12%	0	0%	0	0%
Junio	74,8	0,93%	39,4	0,49%	0	0%	48,4	0,6%
Julio	48,8	0,6%	135,9	1,68%	0	0%	9,4	0,12%
Agosto	166	2,06%	153	1,89%	0	0%	38,2	0,47%
Septiembre	298,7	3,7%	222	2,75%	0	0%	15,9	0,19%
Octubre	315,4	3,9%	330,7	4,1%	9,75	0,12%	0	0%
Noviembre	342,4	4,24%	98,7	1,22%	0	0%	28,4	0,35%
Diciembre	254,3	3,14%	142,3	1,76%	0	0%	0	0%

Tabla resumen 26: El gráfico muestra comparativamente en qué secciones aparecieron las informaciones sobre la Mediación Papal durante el año 1979.

Se utilizan como universo (100%), las informaciones que tratan sobre la mediación en 1979: 0,2% del total de informaciones del diario durante ese año, que equivalen a 8.073,45 cm/col.

Sin embargo, en el promedio anual la diferencia entre presencia informativa en sección nacional e internacional es menor que en 1978. Se deduce que esta disminución porcentual de presencia de información en la sección nacional se produce porque en 1979 hay más información sobre la mediación y por cierto, el tema, luego dejó de ser la noticia principal. Como ya hemos dicho, el hecho de que las informaciones aparecieran en mayor cantidad en la sección nacional se debía a que la sección nacional ocupa las primeras páginas y el diario, a pesar de que las informaciones tuviesen ribetes internacionales, las publicó en las páginas donde ponía las noticias importantes. En 1979, salvo en enero, la mediación papal era un tema en desarrollo, que no marcaba la agenda noticiosa como lo hizo en los meses de diciembre de 1978 y enero de 1979. Esto explica la disminución de presencia informativa en la sección nacional. El promedio anual fue de un 67,83% versus un 22,87%, mientras que en la sección Al Filo de la Media Noche aparece un 3,72% y en la Página Religiosa 1,96% (Gráfico 27).

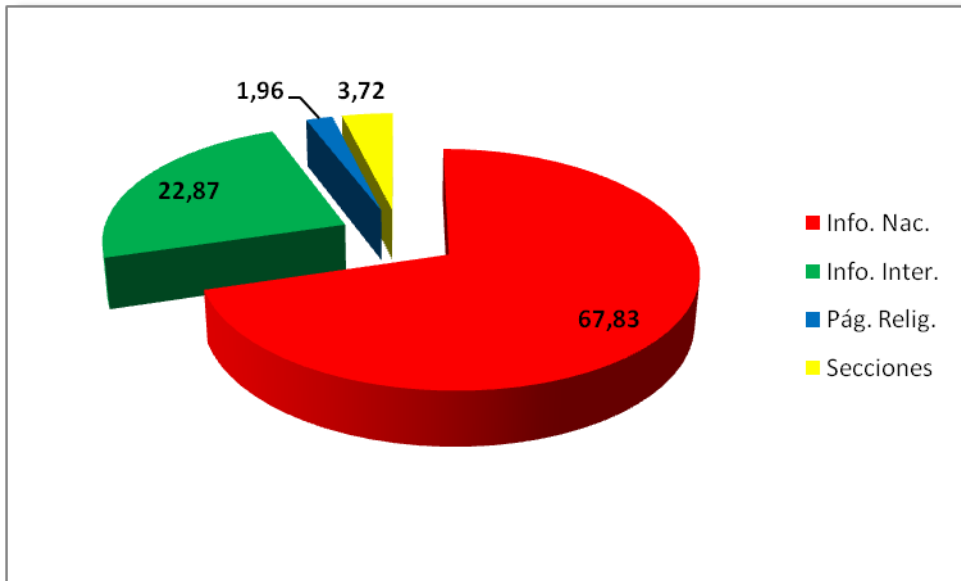


Gráfico 27

1979	Información Nacional		Información Internacional		Página religiosa		Secciones	
	Cm/col	%	Cm/col	%	Cm/col	%	Cm/col	%
Total	5.884,7	67,83%	1984	22,87%	170,05	1,96%	322,9	3,72%

Tabla resumen 27: El gráfico muestra la distribución de la información sobre la Mediación Papal por sección durante el año 1979. Expresada en porcentajes.

A pesar de la disminución de presencia de información en la sección nacional con respecto al año anterior, la diferencia sigue siendo considerable, por tanto, bajo la hipótesis de que el diario publicaba las informaciones más importantes en las primeras páginas, aunque no correspondiesen a la sección, puede considerarse que la noticia sigue siendo relevante para el diario.

7. Análisis de Frecuencia

Este año está caracterizado por un inicio abundante, en términos tanto de frecuencia como de presencia. En el mes de enero se publica un total de 86 informaciones (57 notas informativas y 29 entrevistas). Luego, la baja resulta considerable, de 86 publicaciones a 6 en el mes de febrero. A partir del segundo mes del año, la frecuencia se caracteriza por tener mayor uniformidad. El número de publicaciones por mes entre febrero y diciembre del 1979 fluctúa entre las 6 y las 15.

La homogeneidad que se observa en este año puede deberse a que en 1979, el tema ya estaba instalado en la agenda del periódico.

Después de enero, mes en el cual, al igual que diciembre del año anterior, el tema de la mediación papal fue el que marcó la agenda noticiosa, las informaciones correspondían a sucesivas reuniones entre las delegaciones de ambos países y la Iglesia Católica a través del mediador. Como consecuencia directa de la continuidad en la realización de estas citas, la publicación de las informaciones que trataban sobre estos hechos también aumentaba gradualmente, tendencia que se presentó principalmente entre los meses de marzo y agosto, salvo junio, mes en el cual se registró la menor cantidad de publicaciones sobre el tema durante el año y que muestra la particularidad de tener una mayor frecuencia de entrevistas que de notas informativas.

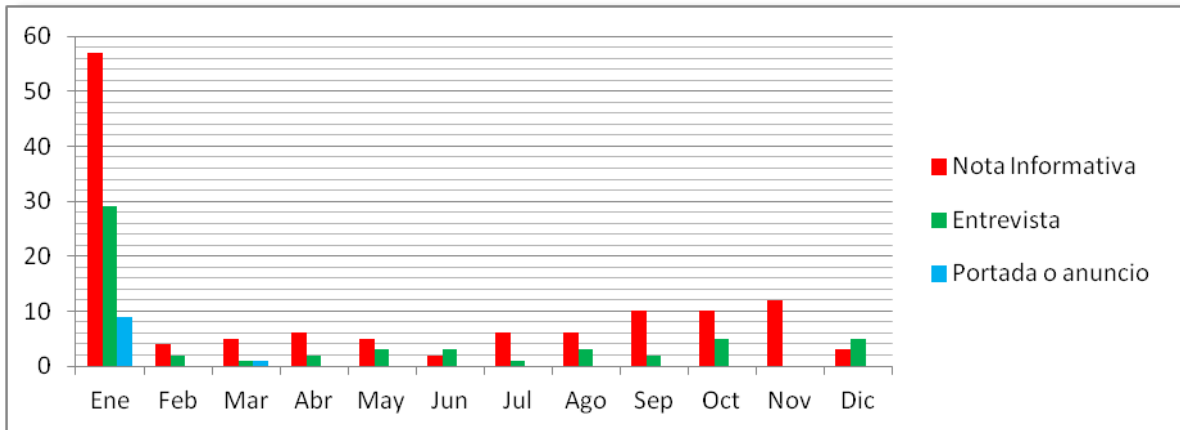


Gráfico 28: Número de publicaciones sobre la Mediación - Diario La Tercera de la Hora por mes

Mes/ Tipo de publicación	Notas Informativas	Entrevistas	Portadas o Anuncios	Totales
Enero	57	29	9	86
Febrero	4	2		6
Marzo	5	1	1	6
Abril	6	2		8
Mayo	5	3		8
Junio	2	3		5
Julio	6	1		7
Agosto	6	3		9
Septiembre	10	2		12
Octubre	10	5		15
Noviembre	12			12
Diciembre	3	5		8
TOTAL ANUAL	126	56	10	182

Tabla Resumen 28

El hecho de que el tema se instaló en la agenda se puede confirmar comparando el porcentaje del número de publicaciones anuales de 1979 con el año anterior (Gráfico 29). Las notas informativas totalizaron 126 (66% del total de publicaciones), además de 56 entrevistas (29%), más del doble de las entrevistas publicadas el año anterior, y 10 portadas o anuncios sobre el tema, es decir, el doble de portadas acerca de la Mediación (11%).

Comparativamente, el porcentaje de notas informativas aumenta en relación a las entrevistas de 1978, lo que indica que los hechos mismos seguían predominando en la entrega de información. Sin embargo el número de

entrevista es significativo, lo que nos da indicio de que para el diario el recurso de entregar la información, acudiendo y citando a la fuente, fue utilizado con frecuencia.

Se observa también, que el porcentaje del número de portadas no es significativamente mayor que en 1978, pese a la gran diferencia que hay entre ambos años en cuanto a presencia informativa. Esto se debe a que en ambos periodos, hubo un mes donde se concentró la información y consecuentemente hubo un mayor número de portadas que en otros meses, donde la información sobre el tema mediación, no fue la que marcó la agenda noticiosa.

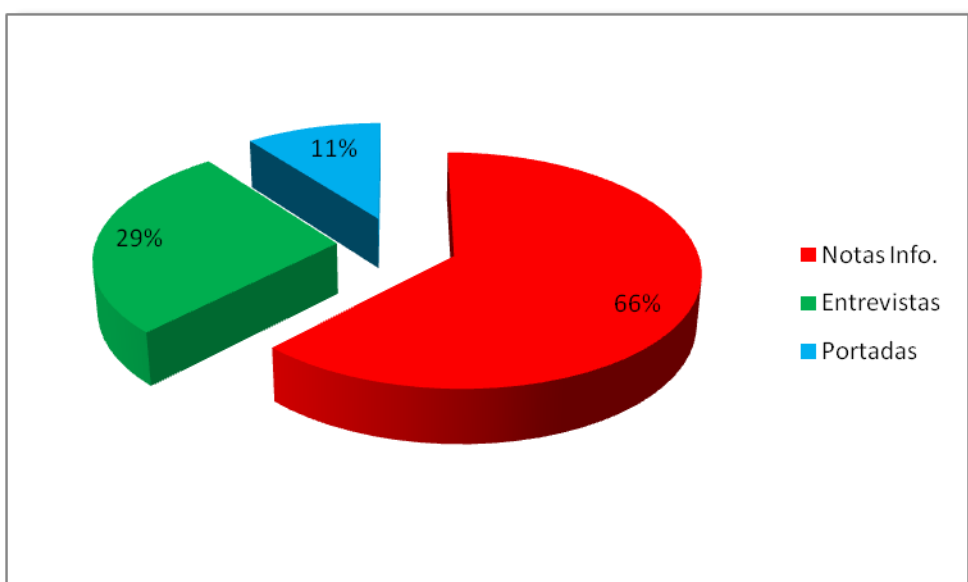


Gráfico 29: Porcentaje de publicaciones por tipo (1979), sobre el total del material periodístico que trató el tema mediación.

Notas Informativas	Entrevistas	Portadas
66%	29%	11%

Tabla resumen 29

8. Análisis de publicaciones según día

La tendencia de una mayor cantidad de publicaciones sobre la mediación en día jueves continúa en 1979, año en que se registra un 21,7%, porcentaje mayor al obtenido el año anterior. Este año, las páginas 4 y 5 de los jueves siguieron siendo las predominantes en cuanto a publicación de noticias, en especial la página 5, en la cual se incluían notas cortas acerca del tema central tratado en el periódico, el cual, a su vez, era anunciado en la portada o bien, por medio del titular. Sin embargo, esta tendencia sufre una modificación importante en 1980, ya que el día que registra mayor porcentaje de centimetraje/columna publicado es el miércoles, seguido del martes.

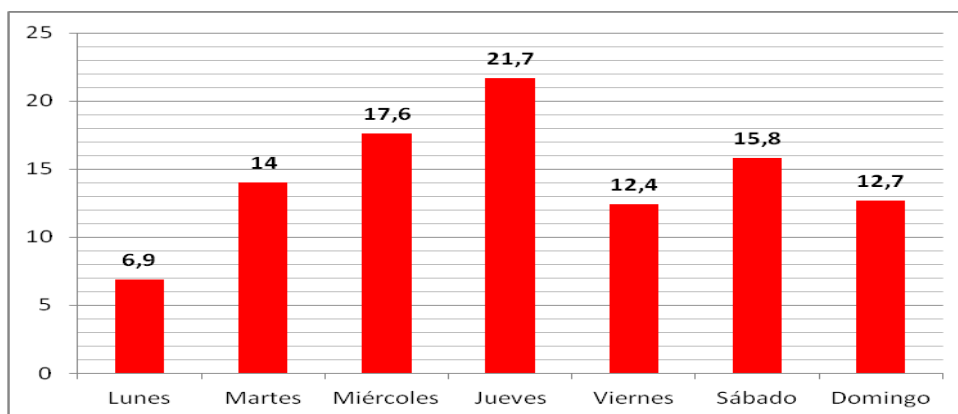


Gráfico 30

1979	Lunes		Martes		Miércoles		Jueves		Viernes		Sábado		Domingo	
	Cm/col	%	Cm/col	%	Cm/col	%	Cm/col	%	Cm/col	%	Cm/col	%	Cm/col	%
Enero	262,5	3,2%	726,6	9%	792,7	10%	932,2	11,6%	462,3	5,7%	464,7	5,8%	447,8	5,5%
Febrero	18	0,2%	0	0%	19	0,2%	215,5	2,7%	0	0%	26,5	0,3%	55,5	0,7%
Marzo	0	0%	211,7	2,6%	0	0%	0	0%	160,9	1,3%	0	0%	136,6	1,7%
Abril	10,6	0,1%	53,1	0,7%	74,4	0,9%	45,2	8,6%	71	0,9%	28,8	0,4%	43,8	0,5%
Mayo	0	0%	0	0%	60,6	0,8%	76,4	0,9%	0	0%	125,6	1,6%	0	0%
Junio	0	0%	0	0%	63,6	0,8%	0	0%	17,2	0,2%	33,4	0,4%	48,4	0,6%
Julio	32	0,4%	0	0%	0	0%	58,2	0,7%	103,6	1,3%	0	0%	0	0%
Agosto	97,5	1,2%	26,4	0,3%	98,2	1,2%	0	0%	50	0,6%	86,9	1,1%	0	0%
Septiembre	0	0%	25,1	0,3%	0	0%	218,6	2,7%	0	0%	98,9	1,2%	151,8	1,9%
Octubre	77,1	0,9%	89,4	1,1%	189,8	2,4%	77,1	1%	58,2	0,7%	10	0,1%	112,85	1,4%
Noviembre	63,9	0,8%	0	0%	108,2	1,3%	129,4	1,6%	0	0%	111,2	1,4%	28,4	0,4%
Diciembre	0	0%	0	0%	15,2	0,2%	0	0%	80	1%	292,4	3,6%	0	0%
Totales	561,6	6,9%	1.132,3	14%	1.421,7	17,6%	1.752,9	21,7%	1.003,2	12,4%	1.278,4	15,8%	1.025,15	12,7%

Tabla resumen 30: El gráfico muestra la cantidad de información, expresada en porcentajes, aparecida por día durante el año 1979

Año 1980

1.- Presentación, análisis e interpretación de los datos

ENERO

<u>Nº</u>	<u>Información</u>	<u>Fecha</u>	<u>Página</u>	<u>Cm/col</u> <u>texto</u>	<u>cm/col</u> <u>Foto</u>	<u>Total</u>
1.-	En aniversario de acuerdo entre Chile y Argentina Santa Sede reafirma su decisión de eliminar los obstáculos para la paz	Martes 8	4	58,1	7,9	66
2.-	Jóvenes hacen votos por la hermandad Chile-Argentina	Martes 8	4	32,8		32,8
3.-	En terreno se reunirá la comisión mixta de límites	Lunes 14	6	16		16
4.-	Próxima semana reabren sesiones Embajadores chilenos retoman conversaciones de la mediación	Martes 15	5	26		26
5.-	Partieron los delegados a Roma Chile reafirma su decisión de crear clima de tranquilidad para la mediación	Domingo 20	5	44,1	6,6	50,7
6.-	Asistieron a misa en Valpo Fraternos contactos entre Grales, Matthei y Graffigna	Lunes 21	5	43,4	15	58,4
7.-	Obispos chilenos y argentinos ofician misa por la mediación	Jueves 24	14	10,8		10,8
8.-	Subsecretario de RREE al volver de Roma Chile ha depositado toda su confianza en el Santo Padre	Lunes 28	4	39,7		39,7
9.-	Obispos de Argentina y Chile invitaron al Papa	Martes 29	15	21,6		21,6
10.-	Reuniones tripartitas comienzan el 18 de febrero Chile y Argentina barajarían sus posiciones frente a Samoré	Miércoles 30	4	39,4		39,4

FEBRERO

<u>Nº</u>	<u>Información</u>	<u>Fecha</u>	<u>Página</u>	<u>Cm/col</u> <u>texto</u>	<u>cm/col</u> <u>Foto</u>	<u>Total</u>
1.-	A través del embajador en la Santa Sede Gobierno invitó oficialmente al Papa Juan Pablo II	Viernes 1	5	30,6		30,6
2.-	Afirmó su embajador Jarpa Existe renovada amistad entre chilenos y argentinos	Sábado 2	5	31,6	6	37,6
3.-	En el santuario de Limache Obispos rogarán por un acuerdo chileno-argentino	Domingo 3	14	20,6		20,6
4.-	Juan Pablo II vendría A Chile y Argentina Invitación al Papa revela progresos en la mediación	Miércoles 6	5	22,2		22,2
5.-	Invitándolo a venir Carta enviarán cardenales de Chile y Argentina a Su Santidad	Martes 12	9	27		27

MARZO

<u>Nº</u>	<u>Información</u>	<u>Fecha</u>	<u>Página</u>	<u>Cm/col</u> <u>texto</u>	<u>cm/col</u> <u>Foto</u>	<u>Total</u>
1.-	Candidatos trasandinos al Nobel de la paz “A nivel de pueblo debemos luchar por la unidad chileno-argentina”	Viernes 7	13	79,7	7,6	87,3
2.-	Monseñor Vicente Zarpe, vicepresidente de obispos trasandinos Las iglesias de Chile y Argentina actúan unidas para conseguir la paz	Miércoles 12	20	53,2	6,8	60
3.-	Se había “entrometido” en la mediación Explica la renuncia de	Viernes 14	24	26		26

	Subsecretario argentino					
4.-	Sección: "Chile en el Exterior" Declaración del Jefe del Ejército argentino	Sábado 15	21	27,6		27,6

ABRIL

<u>Nº</u>	<u>Información</u>	<u>Fecha</u>	<u>Página</u>	<u>Cm/col</u> <u>texto</u>	<u>cm/col</u> <u>Foto</u>	<u>Total</u>
1.-	El Papa presidirá la negociación del Beagle	Domingo 13	29	24,7		24,7
2.-	Versiones son infundadas, dice cancillería Desmienten propuesta argentina para partición de la isla Nueva	Martes 25	5	65,8		65,8
3.-	Optimismo argentino para hallar rápida solución al caso Beagle	Martes 22	19	25,5		25,5
4.-	El 5 de mayo se reanudan las conversaciones Es imposible precisar la fecha del término de la mediación	Miércoles 23	4	52	7,5	59,5

MAYO

<u>Nº</u>	<u>Información</u>	<u>Fecha</u>	<u>Página</u>	<u>Cm/col</u> <u>texto</u>	<u>cm/col</u> <u>Foto</u>	<u>Total</u>
1.-	Sección: "Chile en el Exterior" Tiende a reagravarse diferendo austral, afirma diario argentino	Lunes 5	15	40		40
2.-	Reiteró colaboración al Papa en la mediación Complacencia del gobierno por exhortación a la paz de obispos	Miércoles 7	18	28		28
3.-	Señaló general Graffigna "Mediación sobre el Beagle está en las mejores manos"	Jueves 8	7	73,4	6,2	79,6
4.-	Mediación papal Cardenal Antonio Samoré presidió reunión conjunta	Miércoles 14	25	22,8		22,8

JUNIO

<u>Nº</u>	<u>Información</u>	<u>Fecha</u>	<u>Página</u>	<u>Cm/col</u> <u>texto</u>	<u>cm/col</u> <u>Foto</u>	<u>Total</u>
1.-	Chile y Argentina en jornada de oración por la paz	Miércoles 4	15	44,4	6,8	51,2
2.-	Chile desmiente supuesta fórmula papal para el problema limítrofe	Sábado 7	9	61,6	7,6	69,2
3.-	“Importante progreso” en mediación papal revelan fuentes del Vaticano “A mediados de julio habría propuesta”, dice revista argentina	Sábado 7	21	61,8	7	67,8
4.-	En ambos países fieles oran por éxito de la gestión papal Chile y Argentina se arrodillan por la paz	Domingo 8	Portada	76		76
5.-	Cardenal argentino saludó a chilenos	Domingo 8	12	30,2	9,8	40
6.-	Chilenos y argentinos se arrodillan para orar por la paz y la mediación	Domingo 8	13	80,8	7,2	88
7.-	En Buenos Aires la oración fue multitudinaria Pinochet rezó en la cima del morro por la paz de Chile y Argentina	Lunes 9	Portada		16	16
8.-	Multitudinaria concentración católica en capital Argentina	Lunes 9	4	55,8	16	71,8
9.-	Diócesis donde radica conflicto limítrofe Comunicado conjunto de obispos de Punta Arenas y Río Gallegos	Lunes 9	4	19,4		19,4
10.-	Canciller Carlos Pastor “Misas no preanuncian resultado de la mediación”	Lunes 9	4	20,6		20,6

11.-	Concluyó vigilia en santuario eucarístico	Lunes 9	4	29,8	13,6	43,4
12.-	S.E rezó en la cumbre del morro por la paz de Chile y Argentina	Lunes 9	5	46	13,2	59,2
13.-	Canciller Rojas Galdames "Misa por la paz demostró lo que quieren nuestros pueblos"	Martes 10	4	48,4		48,4
14.-	Tras actos religiosos del domingo Argentina: Ambiente de acuerdo sobre mediación	Martes 10	16	52	6,2	58,2
15.-	Intensos serán los trabajos en julio Cardenal Samoré entregó pautas para facilitar la mediación	Miércoles 18	15	39,4	8	47,4
16.-	Incluidas las pautas del Cardenal Samoré Comenzó análisis de proyecciones futuras del proceso de mediación	Jueves 19	5	43,5		43,5
17.-	Dijo el presidente Pinochet Hoy un primer avance en la mediación chileno-argentina	Viernes 20	5	36,1		36,1
18.-	Descartan congelamiento del diferendo austral	Viernes 20	5	31		31
19.-	Sección: "Chile en el Exterior" Buenos Aires: Esperan "Novedades de paso" en torno a la mediación	Martes 24	11	35,9		35,9

JULIO

<u>Nº</u>	<u>Información</u>	<u>Fecha</u>	<u>Página</u>	<u>Cm/col texto</u>	<u>Cm/col foto</u>	<u>Total</u>
1.-	Conclusiones serán llevadas a S.E.	Martes 1	5	13,8		13,8

	Intenso análisis de fórmulas entregadas por Cardenal Samoré					
2.-	Presidente confirma avance de mediación	Miércoles 2	5	14,1		14,1
3.-	SECCIÓN: "CHILE EN EL EXTERIOR" Comité militar	Miércoles 2	23	14,4		14,4
4.-	SECCIÓN: "CHILE EN EL EXTERIOR" Argentina acepta las "pautas" del Vaticano sobre litigio limítrofe	Jueves 3	15	64,8		64,8
5.-	SUBSECRETARIO VIDELA Resultado de mediación debe esperarse con tranquilidad	Viernes 4	5	31,9		31,9
6.-	SECCIÓN: "CHILE EN EL EXTERIOR" Fecha de veredicto del Papa sobre la mediación depende de Chile y Argentina	Sábado 5	19	24,4		24,4
7.-	SECCIÓN: "SEMANA INTERNACIONAL" PAUTAS DE MEDIACIÓN	Domingo 6	33	15,2		15,2
8.-	SECCIÓN: "CHILE EN EL EXTERIOR" En B.Aires dicen que el Papa propuso un reparto por mitades de las islas	Domingo 6	39	40	13,8	53,8
9.-	SECCIÓN: "CHILE EN EL EXTERIOR" "Sentimiento de esperanza en Roma" ante mediación papal	Martes 8	19	11,4		11,4
10	Se despidió anoche de S.E. Bernstein: "No hay propuesta oficial de la Santa Sede"	Miércoles 9	16	25,4		25,4
11	SECCIÓN: "CHILE EN EL EXTERIOR"	Miércoles 9	23	29		29

	EXTERIOR” Papa intervendrá personalmente en la mediación a fines de mes					
12	“Beagle”	Miércoles 9	23	11,6		11,6
13	Delegación Chilena a la mediación viaja a Roma	Jueves 10	24	20,2		20,2
14	Embajador Bernstein partió a nueva etapa de la mediación	Sábado 12	5	16,8		16,8
15	Lo afirmó el Nuncio Papa no vendrá este año a Chile ni a Argentina	Martes 15	4	47,6	6,7	54,3
16	Grupo nacional partió a Roma Negociadores de la mediación llevan respuesta a Cardenal Samoré	Martes 15	5	50,6	24,4	85
17	Sin fecha aun Diario italiano anuncia visita papal a cono sur	Martes 22	19	12,6		12,6
18	REVELA GENERAL CANESSA EN ARGENTINA Acuerdo tácito para solucionar conflicto limítrofe actual	Miércoles 23	23	25,6	7,4	33
19	SECCIÓN: “CHILE EN EL EXTERIOR” Anuncian inminente comunicado conjunto sobre mediación papal	Jueves 24	23	16,5		16,5
20	Regresaron negociadores de proceso de mediación papal	Sábado 26	5	12,2		12,2

AGOSTO

<u>Nº</u>	<u>Información</u>	<u>Fecha</u>	<u>Página</u>	<u>Cm/col texto</u>	<u>Cm/col foto</u>	<u>Total</u>
-----------	--------------------	--------------	---------------	---------------------	--------------------	--------------

1.-	En Argentina revelan “solución política” para diferendo austral	Viernes 1	25	30,9		30,9
2.-	Juan Pablo II presidirá la reunión “Puntos finales” de la mediación serán redactados el próximo mes	Domingo 17	43	34,8	8,5	43,3
3.-	SECCIÓN: “CHILE EN EL EXTERIOR” Nuncio Pío Laghi: “Optimismo sobre la mediación tiene fundamento real”	Martes 19	21	13,2		13,2
4.-	En Septiembre siguen diálogos con Argentina sobre mediación	Miércoles 20	10	26,5		26,5
5.-	SECCIÓN: “CHILE EN EL EXTERIOR” PLEBISCITO POR MEDIACIÓN	Sábado 23	21	13,5		13,5
6.-	SECCIÓN: “CHILE EN EL EXTERIOR” Ex presidente argentino critica la mediación papal	Domingo 24	47	46		46

SEPTIEMBRE

<u>Nº</u>	<u>Información</u>	<u>Fecha</u>	<u>Página</u>	<u>Cm/col texto</u>	<u>Cm/col foto</u>	<u>Total</u>
1.-	Opinan en Argentina Mes de Septiembre será clave en torno a la mediación papal	Lunes 1	19	39		39
2.-	Posición chilena en la mediación chilena fue extensamente analizada ayer	Martes 2	4	27,4		27,4

3.-	Destacó embajador Hugo Mario Miatello Empresas son decisivas para la integración chileno - argentina	Martes 2	4	33	6	39
4.-	SECCIÓN: "CHILE EN EL EXTERIOR" Final de mediación no es anticipable dice jefe de la delegación argentina	Jueves 4	23	16,1		16,1
5.-	La Santa Sede no ha entregado ninguna información sobre la mediación Cardenal Samoré desmiente las versiones de la prensa argentina	Viernes 5	22	29,9		29,9
6.-	SECCIÓN: "CHILE EN EL EXTERIOR" Sin fecha de reunión del Papa con delegados a mediación	Lunes 8	23	13,8		13,8
7.-	Sobre mediación papal Positivo diálogo de embajador Jarpa con Cardenal Primatesta	Jueves 11	21	45,6	10,5	56,1
8.-	Sobre incidente magallánico Argentina analiza su respuesta	Viernes 12	20	11,1		11,1
9.-	Experto norteamericano afirma Conflicto entre Argentina y Chile es de difícil solución	Miércoles 24	17	52,2		52,2
10.-	SECCIÓN: "CHILE EN EL EXTERIOR" Firma de mediación antes de la navidad anticipa diario de	Miércoles 24	21	40,2		40,2

	Roma					
11.-	SECCIÓN: "CHILE EN EL EXTERIOR" El papa se reunió con el Cardenal Samoré para analizar mediación	Jueves 25	23	33,6		33,6
12.-	El lunes reanudan reuniones tripartitas de la mediación	Viernes 26	18	22,3		22,3
13.-	Expectación en el Vaticano al reanudarse negociaciones chileno - argentina	Lunes 29	23	30,8		30,8
14.-	SECCIÓN: "CHILE EN EL EXTERIOR" Reanudan en el Vaticano diálogo sobre mediación	Martes 30	19	16,9		16,9

OCTUBRE

<u>Nº</u>	<u>Información</u>	<u>Fecha</u>	<u>Página</u>	<u>Cm/col texto</u>	<u>Cm/col foto</u>	<u>Total</u>
1.-	Dijo el Cardenal Antonio Samoré Nuevas orientaciones para superar las divergencias en la mediación	Jueves 2	9	29,3	7,8	37,1
2.-	"Debe prevalecer el buen juicio", dijo canciller trasandino Chile y Argentina renovaron su confianza en éxito de mediación	Viernes 3	5	48		48
3.-	Ministro de R.R.E.E argentino Pastor: "Hay mediación porque hay divergencias"	Viernes 3	21	17,2		17,2
4.-	Sub de R.R.E.E al	Sábado 4	5	57,6		57,6

	volver "Incidentes no han afectado el proceso de mediación"					
5.-	Destacó presidente peruano Promisorios contactos entre Santiago y Lima (VERSIÓN ARGENTINA)	Domingo 5	45	42,5		42,5
6.-	SECCIÓN: "CHILE EN EL EXTERIOR" Gigantesca peregrinación argentina para orar por éxito de la mediación	Lunes 6	20	48,2	7,5	55,7
7.-	FASE DE ESTUDIO	Martes 7	20	15,5		15,5
8.-	Según "La Prensa" de Buenos Aires Mediación papal ratificará soberanía chilena en las tres islas del Beagle	Miércoles 8	29	55,2	48	103,2
9.-	Señala general (r) Osiris Villegas RESULTADO DE MEDIACIÓN DEBE SER "HONORABLE" PARA ARGENTINA	Jueves 9	28	24,2		24,2
10.-	Cardenal Silva "se robó la película" en Mendoza "Conflicto armado entre nuestras naciones sería algo demencial"	Domingo 12	9	41,6		41,6
11.-	Presidente Videla reza por la paz entre Chile y Argentina	Domingo 12	9	27,4		27,4
12.-	"Todo se pierde con la guerra"	Domingo 12	9	12,5		12,5
13.-	Delegados argentinos	Domingo 12	45	53,9		53,9

14.-	Embajador Sergio Onofre Jarpa “Tendremos una paz definitiva... **”	Lunes 13	4	22,5	9,5	32
15.-	Terminó congreso Mariano en Mendoza Un millón de argentinos... **	Lunes 13	4	58,7		58,7
16.-	Presidente Videla oró con fervor	Lunes 13	4	44,6		44,6
17.-	Periódico argentino critica a Cardenal	Lunes 13	18	26,4		26,4
18.-	SECCIÓN: “CHILE EN EL EXTERIOR” Llamado papal al sentido de la responsabilidad en la mediación	Martes 14	20	44	6,5	50,5
19.-	Cuando los gobiernos aseguren la paz, podría venir El Papa quiere estar seguro que... **	Martes 14	28 - 29	53,2	12	65,2
20.-	Iglesia mostró su amor por la paz en congreso mendocino	Miércoles 15	20	69,1		69,1
21.-	Desmentidos en Stgo. y Bs. Aires No hay encuentro de presidentes Pinochet y Videla en San Rafael	Viernes 17	5	12		12
22.-	Lo anunció Cardenal Silva El Papa vendrá a decir misa a	Viernes 17	5	72,7	15	87,7
23.-	SECCIÓN: “CHILE EN EL EXTERIOR” General Osiris Villegas habla de guerra o... **	Viernes 17	27	46,4		46,4
24.-	Chile y Argentina responden a fines de mes a orientaciones	Sábado 18	21	46	13,6	59,6

	del mediador papal					
25.-	Subsecretario de RR.EE. enfoca versiones argentinas "Recurso de la fuerza en el litigio sólo da paso al uso de la fuerza"	Sábado 18	45	99,7	7,5	107,2
26.-	Sección: Chile en el exterior Mediación: Jefe de Ejército argentino espera "solución política equitativa"	Lunes 20	18	74		74
27.-	SECCIÓN: CHILE EN EL EXTERIOR Buenos Aires: Diferendo austral no se solucionará antes de fin de año	Martes 21	21	30,7		30,7
28.-	SECCIÓN: "CHILE EN EL EXTERIOR" Nuncio papal en Argentina adelantó "Solución negociada" para mediación	Miércoles 22	27	69	11	80
29.-	No se interesó en hablar con el canciller Presidente no recibió a geopolítico argentino... **	Jueves 23	5	71,1		71,1
30.-	Papa y Cardenal Bertoli hablaron sobre mediación	Viernes 24	31	9,2		9,2
31.-	Papa se reunió con Cardenal Bertoli	Sábado 25	25	19		19
32.-	SECCIÓN: "CHILE EN EL EXTERIOR" DECLARACIÓN DE GALTIERI	Sábado 25	25	8,8		8,8
33.-	Son los más importantes de los últimos años Argentinos realizan simulacros de guerra	Domingo 26	9	29,9		29,9

	en frontera con Chile					
32.-	SECCIÓN: “CHILE EN EL EXTERIOR” Diplomacia vaticana usa todos sus recursos en la mediación	Domingo 26	45	36,8		36,8
33.-	Denuncia experta “Argentina recurre a la guerra psicológica contra nuestro país”	Lunes 27	4	53,8		53,8
34.-	Partió equipo jurídico de avanzada Presidente de delegación chilena viaja a Roma	Martes 28	5	26,3	12	38,3
35.-	Dice el geopolítico Fco. Manrique “Argentina no está bien en el conflicto por el Beagle”	Martes 28	5	38,4		38,4
36.-	“Es poco lo que se ha podido acercar”, dijo Videla: Los resultados de la mediación no son “halagüeños”	Miércoles 29	34	41		41
37.-	Almirante Lambruschini: “Que sí, que no” No desmienten la “guerra psicológica” contra Chile	Miércoles 29	34	24		24
38.-	Comentan observadores El Papa Juan Pablo II en la última fase de mediación	Miércoles 29	34	44,6		44,6
39.-	Afirmó el embajador Jarpa Relación con Argentina tiene nivel más feliz del que dicen los diarios	Jueves 30	4	68,7		68,7

40.-	A su regreso de Roma Optimismo sobre mediación revela Cardenal Primatesta	Jueves 30	23	33,5	5,7	39,2
------	---	-----------	----	------	-----	------

NOVIEMBRE

<u>Nº</u>	<u>Información</u>	<u>Fecha</u>	<u>Página</u>	<u>Cm/col texto</u>	<u>Cm/col foto</u>	<u>Total</u>
1.-	Prensa argentina revela presunto acuerdo sobre litigio limítrofe	Sábado 1	25	36		36
2.-	PEDIRÁ QUE CHILE Y ARGENTINA CEDAN POSICIONES INTERVENCIÓN DIRECTA DEL PAPA EN MEDIACION	Domingo 2	Portada	70,2		70,2
3.-	En las próximas semanas Juan Pablo II intervendría directamente en mediación	Domingo 2	44	34,3		34,3
5.-	Según una revista argentina Isaac Rojas no asistió a una peña para evitar a embajador Jarpa	Domingo 2	44	21		21
6.-	Anuncio oficial del Vaticano Desautorizados todos los informes sobre mediación	Martes 4	25	25,9		25,9
7.-	Sobre comunicados en mediación Gobierno de Videla apoya anuncio oficial del Vaticano	Miércoles 5	23	19,1		19,1
8.-	Monseñor Primatesta con "La Tercera" Cardenal argentino:	Sábado 8	5	48,5	15,2	63,7

	Tengo optimismo... **					
9.-	Dura crítica a “imprudentes” declaraciones de Osiris Villegas Jefe del ejército argentino desautoriza llamado a ocupar las tres islas del Beagle	Sábado 8	25	32,2	6,5	38,7
10.-	Mediación papal es lenta pero progresa	Jueves 13	25	46,2		46,2
11.-	Prensa bonaerense insiste en su campaña contra Chile	Viernes 14	31	26		26
12.-	Segunda reunión con chilenos y argentinos El Papa pidió opiniones antes de dar su veredicto mediador	Sábado 15	5	55,4	7	62,4
13.-	En templo Votivo oraron por éxito de la mediación papal	Domingo 16	5	43,7	10	53,7
14.-	El Papa a general chileno “Quiero que Chile y Argentina tengan paz”	Domingo 16	13	39,6	8	47,6
15.-	Dijo el Cardenal Pironio: De “suma importancia” fue cita papal sobre mediación	Domingo 16	21	33,5		33,5
16.-		Martes 18	Portada		22,5	22,5
17.-	Paso “importantísimo” para el futuro de la mediación Por primera vez Chile expuso al Papa detalles de posición austral	Martes 18	5	87,3	6,6	93,9
18.-	Videla en B. As. “Confiemos en su Santidad durante	Martes 18	5	53,6	14	67,6

	todo el proceso”					
19.-	Cardenal argentino Raúl Francisco Primatesta Enviado del Papa llega hoy a Chile	Miércoles 19	16	53,6	26	79,6
20.-	Cariñoso recibimiento dio Santiago a enviado papal	Jueves 20	4 y 5	39 Pág.4: 17 Pág. 5: 17	19,5	58,5
21.-	“Argentina y Chile quieren la paz”	Jueves 20	4 y 5	22,5 Pág.4: 10 Pág.5: 12,5	14	36,5
22.-	Representante de Su Santidad oró por Chile en la Catedral	Jueves 20	5	40,9		40,9
23.-	Cardenal Silva: Presencia de Primatesta es una bendición del Papa	Jueves 20	5	11		11
24.-	El Presidente designado habla sobre la mediación Viola: “La única forma es salvar la dignidad y honor de Argentina y Chile”	Viernes 21	28	24,75		24,75
25.-	Delegado pontificio en Chillán Chilenos y argentinos debemos seguir siendo buenos hermanos	Sábado 22	29	28,8	18,5	47,3
26.-	Cardenal Primatesta con la prensa “La mediación es un ejemplo que Chile y Argentina dan al mundo”	Domingo 23	5	55,7	15	70,7
27.-	Medio millón de fieles oró por la paz con Argentina en	Lunes 24	4 y 5	71	27	98

	templo Votivo			Pág.4: 32 Pág.5: 39		
28.-	Mensaje del Papa Juan Pablo II "Que Chile construya su futuro en clima de concordia y justicia"	Lunes 24	4 y 5	71 Pág.4: 30 Pág.5: 45		75
29.-	Chilenos optimistas sobre la mediación	Lunes 24	23	86,2	17,6	103,8
30.-	Por la mediación Canciller eludió comentar eventual llamado del Papa	Miércoles 26	4	30,2		30,2
31.-	SECCIÓN: "CHILE EN EL EXTERIOR" Diarios argentinos insisten en viajes de cancilleres a Roma	Miércoles 26	32	31,5		31,5
32.-	SECCIÓN: "CHILE EN EL EXTERIOR" Absoluto silencio en el Vaticano sobre eventual viaje de ministros	Jueves 27	29	27,1		27,1
33.-	SECCIÓN: "CHILE EN EL EXTERIOR" DECLARACIÓN DE VIDELA	Jueves 27	29	11,2		11,2
34.-	A su regreso a Buenos Aires Primatesta advierte sobre lo terrible de una guerra	Viernes 28	33	44,4	7	51,4
35.-	PROCESO DE MEDIACIÓN EL PAPA ESTÁ MUY IMPACIENTE CON CHILE Y ARGENTINA (página 47)	Domingo 30	Portada	14		14
36.-	SECCIÓN: "CHILE EN	Domingo 30	47	48	7	55

	<p>EL EXTERIOR”</p> <p>El Papa está impaciente por solucionar diferendo austral</p> <p>Según diplomático acreditado en Roma así lo habría manifestado a las dos delegaciones</p>					
--	--	--	--	--	--	--

DICIEMBRE

<u>Nº</u>	<u>Información</u>	<u>Fecha</u>	<u>Página</u>	<u>Cm/col texto</u>	<u>Cm/col foto</u>	<u>Total</u>
1.-	Jefe de misión chilena: “Queremos que mediación llegue a feliz término”	Miércoles 3	6	17	6,5	23,5
2.-	Trascendental reunión será el 12 de diciembre El Papa define la mediación ante los cancilleres de Chile y Argentina	Viernes 5	4	79	12	91
3.-	Juan Pablo II quiere reanimar el proceso de la mediación	Viernes 5	4	12		12
4.-	En carpeta varias alternativas de solución para zona austral	Viernes 5	4	36,4		36,4
5.-	Almuerzo en el Vaticano Papa y Cardenal Samoré abordaron la mediación	Sábado 6	5	27,4		27,4
6.-	Al partir a Roma: Canciller reafirmó confianza en la sabiduría del mediador	Domingo 7	5	58,5	9,5	68
7.-	Dijo el Nuncio en Buenos Aires El Papa tiene lista para propuesta	Domingo 7	5	24		24

	solucionar conflicto					
8.-	La cita es el próximo viernes Gran expectativa por reunión del papa con Chile y Argentina	Martes 9	28	43	7,9	50,9
10.-	Subsecretario de RR.EE. viajó a Roma “No sabemos si el Papa nos hará una propuesta concreta”	Miércoles 10	5	42,5	8	50,5
11.-	“Importante paso para solución de conflicto limítrofe austral” Canciller chileno llegó a Roma para crucial entrevista con SE	Miércoles 10	41	81,8	29	110,8
12.-	PAPA: “HARÉ CUALQUIER SACRIFICIO POR LA PAZ” (PÁGINA 5)	Jueves 11	Portada			12
13.-	Lo dijo el Papa a chilenos: “Haré cualquier sacrificio por la paz: los pueblos no quieren guerra”	Jueves 11	5	55	13,5	68,5
14.-	Delegación de Chile y Argentina en reunión abierta con los medios periodísticos	Jueves 11	5	60		60
15.-	Sin embargo, no se cree en acuerdo definitivo Mediación es “secreto de Estado” en Vaticano: nadie anticipa nada	Jueves 11	5	39		39
16.-	EXPECTACIÓN EN CHILE Y ARGENTINA EL PAPA ENTREGA LA FÓRMULA DE ARREGLO (página 5)	Viernes 12	Portada			12,6
17.-	Recibe a cancillerías de ambos países El Papa entregará hoy	Viernes 12	5	84,3	15	99,3

	fórmula para resolver conflicto Chile-Argentina					
18.-	Sobres lacrados guardan la proposición de Juan Pablo	Viernes 12	5	6		6
19.-	Canciller Rojas festejó a Cardenal Antonio Samoré	Viernes 12	40	33		33
20.-	ENTREGÓ FÓRMULA SECRETA "ZONA DE PAZ" EN EL BEAGLE (PÁGINAS 4,5 Y 6)	Sábado 13	Portada	13,5	30	43,5
21.-	DISCURSO ANTE AMBAS DELEGACIONES EL PAPA PIDIÓ EMOCIONADAMENTE A CHILE Y ARGENTINA ACUERDO DE AMISTAD PERMANENTE	Sábado 13	4 y 5	204 Pág.4: 90 Pág.5: 114	46,5	250,5
22.-	Entregó carpeta a los cancilleres Santo Padre propuso "Zona de paz"	Sábado 13	4	78		78
23.-	Presidente Pinochet "Su Santidad debe haber buscado la mejor solución"	Sábado 13	5	20,2		20,2
24.-	Mensaje de paz y amor	Sábado 13	5	15,5		15,5
25.-	"Gobierno chileno... **"	Sábado 13	5	32,2		32,2
26.-	Franqueza... ** Juan Pablo II espera... ***	Sábado 13	6	48,9		48,9
27.-	Favorable reacción... **	Sábado 13	6	45,5		45,5
28.-	SECRETA HISTORIA DE TRATADOS CON LA ARGENTINA	Domingo 14	Portada			
29.-	Opinan delegados chilenos a mediación	Domingo 14	5	96	16	112

	Su Santidad propuso solución... **					
30.-	Personalidad del Papa impactó a Canciller	Domingo 14	5	30		30
31.-	DICEN DIARIOS EN B.AIRES ARGENTINA ACEPTARÁ PROPUESTA DEL PAPA	Lunes 15	Portada			
32.-	Analizan propuesta papal	Lunes 15	4	42,5	6,5	49
33.-	Habló a fieles en ...** Su Santidad le pidió al mundo orar por acuerdo Chile - Argentina	Lunes 15	4	40,9		40,9
34.-	Anoche la trajo el Presidente Pinochet... **	Lunes 15	4	37	7,5	44,5
35.-	Afirma diario "La Prensa" Gobierno argentino aceptará... **	Lunes 15	4	30		30
36.-	SU EXCELENCIA Y LA JUNTA... **	Martes 16	Portada	10,5		10,5
37.-	Canciller entregó Presidente y la junta... **	Martes 16	5	69	11	80
38.-	Escepticismo... **	Martes 16	5	25		25
39.-	Coronel Videla: "...**	Martes 16	5	34	5	39
40.-	Canciller Rojas...** Chile espera...**	Miércoles 17	5	97	12	109
41.-	Delegación hará informe	Miércoles 17	5	35		35
42.-	Argentina pedirá... **	Miércoles 17	4	36		36
43.-	SECCIÓN: "CABLES" Onofre Jarpa... **	Miércoles 17	48	15,5		15,5
44.-	Embajador Jarpa... ** Entre Chile y Argentina	Jueves 18	5	64		64

	hay anhelo generalizado de paz					
45.-	Propuesta papal Meridiano del Cabo de Hornos sería la línea divisoria de aguas	Jueves 18	5	60		60
46.-	Reunión privada S.E. decidirá si Chile pide aclaraciones en la mediación	Viernes 19/12/1980	4	79,5	36,5	116
47.-	Hoy queda listo estudio sobre proposiciones de Juan Pablo II	Viernes 19	4	22		22
48.-	Jefe de misión negociadora viaja mañana a Roma Argentina dará a conocer su reacción sobre propuesta papal	Viernes 19	4	28		28
49.-	ANTES DEL 8 de enero Chile responderá a llamado papal	Sábado 20	Portada			10
50.-	Presidente de la delegación a la mediación Antes del ocho de enero Chile responderá al Papa	Sábado 20	5	44	6,5	50,5
51.-	Anuncian visita de ayudante papal	Sábado 20	5	12		12
52.-	Argentinos no están apurados por responder a Sumo Pontífice	Domingo 21	5	23,5		23,5
53.-	Las intimidades de la mediación Hasta con enojo negoció Cardenal Antonio Samoré	Lunes 22	5	78,9	8	86,9
54.-	Comité militar la sigue estudiando Propuesta papal es justa, dice obispo	Lunes 22	5	28		28

	argentino					
55.-	Quiere algunas modificaciones Argentina no aceptaría la propuesta de Su Santidad	Martes 23	5	66	6	72
56.-	Sacerdotes piden respuesta positiva en la mediación	Martes 23	5	19		19
57.-	Sigue en análisis propuesta del Papa	Martes 23	5	17		17
58.-	Nuncio apostólico en Baires "No hay que esperar un milagro de la propuesta de Juan Pablo II"	Miércoles 24	5	26,5	6,5	33
59.-	Obispo José Manuel Santos "Aceptar la proposición del Papa es lo único razonable"	Miércoles 24	5	19		19
60.-	Proceso de mediación Chile entregará su respuesta... **	Jueves 25	5	63,5	6,5	70
61.-	Presidente argentino... ** Propuesta del Papa... **	Jueves 25	5	34,5		34,5
62.-	Afirma Monseñor José Manuel Santos Aplicaciones para Chile tiene mensaje del Papa sobre la paz	Jueves 25	7	63,5	6,5	70
63.-	Declaración del Cardenal Antonio Samoré en el Vaticano "Hay que darles tiempo conveniente a los gobiernos de Chile y Argentina"	Viernes 26	18	58		58
64.-	Dice embajador Enrique Bernstein	Sábado 27	5	43	7	50

	Propuesta del Papa es digna, meditada y muy respetable					
65.-	“No puede existir la soberanía compartida”	Sábado 27	5	25		25
66.-	Dijo embajador de Argentina “Hay esperanzas de un futuro de paz y armonía”	Sábado 27	5	16		16
67.-	Argentina pedirá prórroga para contestar la propuesta del Papa	Domingo 28	17	46	5	51
68.-	Sobre propuesta en mediación austral Argentina envía a dos emisarios para pedir “precisiones” al Papa	Lunes 29	13	65,7	5,5	71,2
69.-	Viola tendría que resolver sobre la propuesta del Papa	Miércoles 31	5	41		41

2. Información sobre mediación-otras informaciones

Las informaciones aparecidas en 1980 sobre la mediación corresponden a 9.843,6 cm/col dentro de un universo de 3.331.080 cm/col. Estos 9.843,6 cm/col equivalen al 0,3% de las informaciones totales del año (Gráfico 31).

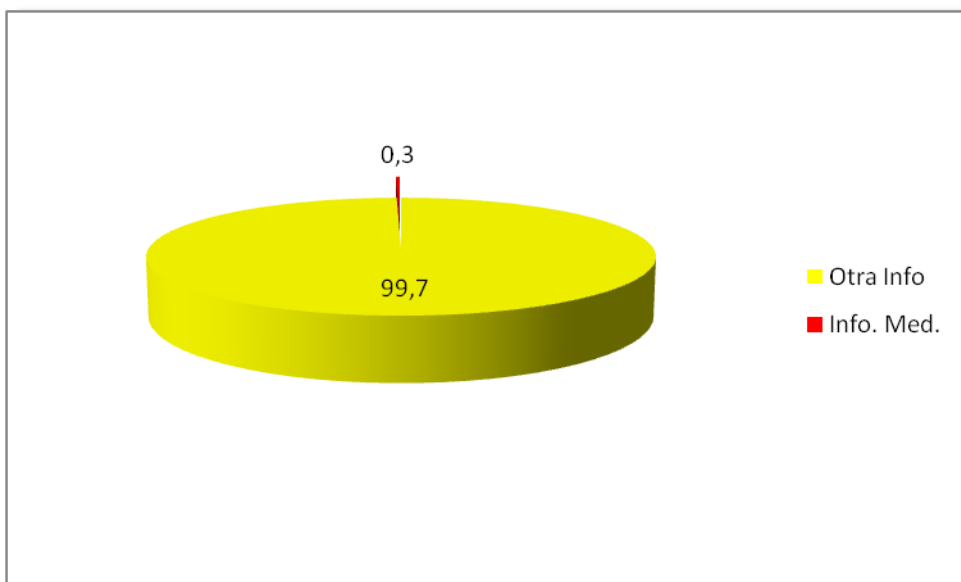


Gráfico 31

100% de información contenida en el diario	Otras informaciones	Información sobre mediación
<u>3.331.080</u>	3.326.614,3	<u>9.843,6</u>

Tabla resumen 31: El gráfico 31 muestra comparativamente el porcentaje destinado por el diario a otras informaciones y el porcentaje destinado a la información sobre la mediación.

Se constata que la presencia informativa sobre la mediación aumentó un 0,1% con respecto a 1979. Se concluye, entonces, que durante la Primera Etapa Gráfica, la cantidad de espacio destinado por el diario al rol mediador de la Iglesia Católica en el conflicto fue incrementándose a razón de un 0,1% por año.

De los años que forman parte de esta investigación, en 1980 se encuentra la mayor presencia de información sobre el tema de Rol Mediador de la Iglesia Católica en el diferendo Chile-Argentina.

3. Distribución de la información por mes

Se recuerda que para efectos de este estudio, se realizan dos gráficos por año con respecto a la distribución por mes de la información sobre el Rol Mediador de la Iglesia Católica en el Conflicto del Beagle: el primero, con el objetivo de demostrar la magnitud del espacio destinado a la mediación, sobre el total de informaciones por año y el segundo para analizar la distribución de la presencia de informaciones aparecidas en el año, usando como universo sólo las informaciones sobre la mediación.

Distribución por mes 1

El gráfico N° 32 muestra la distribución por mes de los 9.843,6 cm/col equivalentes al 0,3%. Si bien este porcentaje anual de las informaciones que tratan el tema Mediación es el más alto frente a los años anteriores, en comparación al universo total de contenido informativo del año, es decir 3.331.080 cm/col, la cifra sigue siendo baja. En este sentido, se advierte que estos resultados no responden a que la información haya tenido poca cabida en el diario, sino que a la especificidad del tema, dentro del universo de informaciones de un año completo.

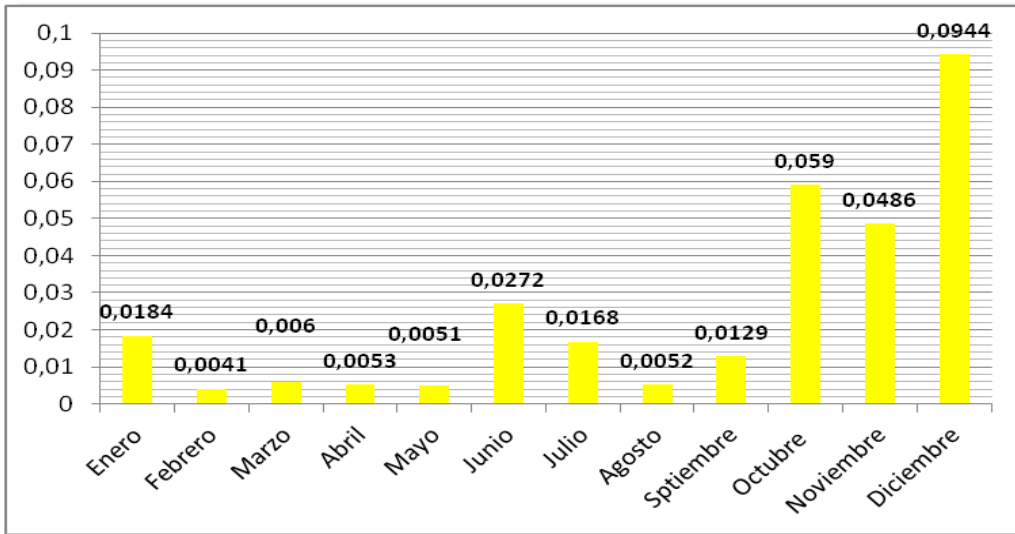


Gráfico 32

Mes	Información en cm/col	Información en porcentajes
Enero	361,4	0,0184%
Febrero	138	0,0041%
Marzo	200,9	0,006%
Abril	175,5	0,0053%
Mayo	170,4	0,0051%
Junio	907,1	0,0272%
Julio	560,4	0,0168%
Agosto	173,4	0,0052%
Septiembre	428,4	0,0129%
Octubre	1964,5	0,059%
Noviembre	1627,4	0,0486%
Diciembre	3146,2	0,0944%
Total año	3.331.080	100%

Tabla resumen 32: El gráfico número 32 muestra el porcentaje de informaciones de la mediación papal-por mes- durante el año 1980 (0,3 %), sobre el total de informaciones contenidas en el diario durante un año: 3.331.080 cm/col.

Distribución por mes 2

En el gráfico N° 33 se muestra la distribución mensual del total de noticias sobre la mediación aparecidas en 1980 que equivalen a 9.843,6 cm/col, cantidad que constituye a partir de ahora, el universo total de las informaciones, es decir, el 100%.

En 1980, las publicaciones del periódico sobre la Mediación, comienzan a adelantar un probable desenlace del conflicto, aun mucho antes del período más importante, el de las tratativas en la Santa Sede para encontrar una salida definitiva, en el cual participaron diplomáticos de ambas partes, además de ambos gobiernos y representantes de la Iglesia. Las reuniones en Roma entre los diplomáticos chilenos y argentinos -de manera separada- con los expertos de la Iglesia para el tema Mediación, las actividades realizadas por grupos religiosos y la comunidad en general, junto con los actos de oración y reflexión sobre la Mediación encabezados por ambos gobiernos comenzaron a formar parte habitual en las informaciones en relación al tema, por lo cual mediación tuvo una presencia permanente en las páginas de La Tercera de La Hora.

En este gráfico se muestra cómo se distribuyen porcentualmente estos contenidos. Se observa la tendencia opuesta a 1979, donde las informaciones fueron abundantes en enero y luego fueron decayendo. En 1980 las informaciones parten con un 3,7% en enero, y luego se distribuyen más o menos de manera uniforme, no superando el 9,2% del mes de julio, hasta llegar a los tres últimos meses, donde la cantidad de información es considerablemente mayor que en los meses anteriores, llegando en el mes de diciembre a destinarse el 32% de información sobre la mediación aparecida ese año.

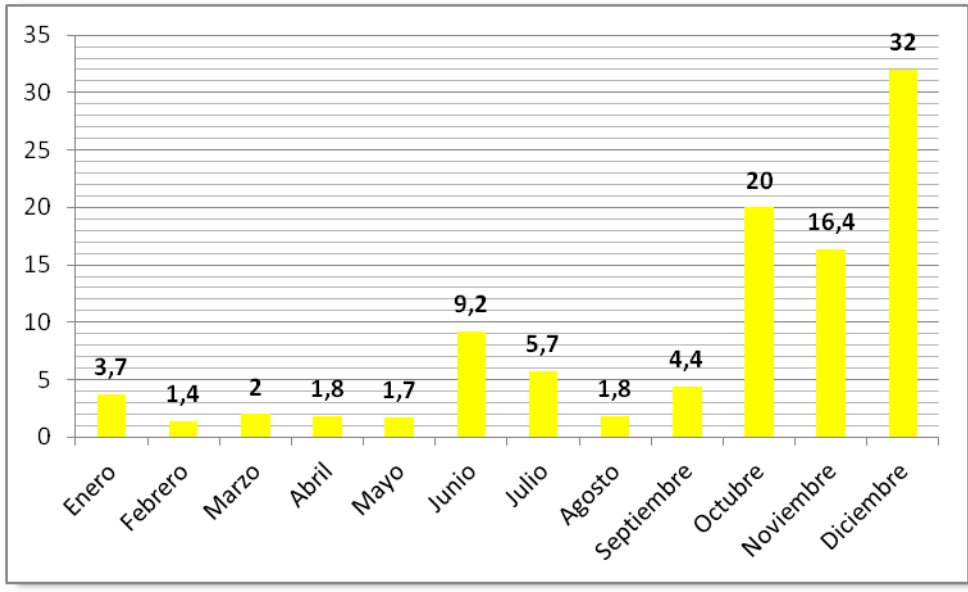


Gráfico 33

Mes	Información en cm/col	Información en porcentajes
Enero	361,4	3,7%
Febrero	138	1,4%
Marzo	200,9	2%
Abril	175,5	1,8%
Mayo	170,4	1,7%
Junio	907,1	9,2%
Julio	560,4	5,7%
Agosto	173,4	1,8%
Septiembre	428,4	4,4%
Octubre	1964,5	20%
Noviembre	1627,4	16,4%
Diciembre	3146,2	32%
Total	9.843,6	100%

Tabla resumen 33: Este gráfico muestra el porcentaje de informaciones acerca de la mediación papal- por mes- durante el año 1980, sobre el total de informaciones que aparecieron ése año sobre el tema: 9.843,6, que corresponden al 0,3% de las informaciones totales.

4. Página par-impar

La tendencia de aparición de información mayoritariamente en página impar, continúa. Sólo en el mes de enero de ese año, las informaciones en página par superaron en cantidad a las impares (Gráfico 34)

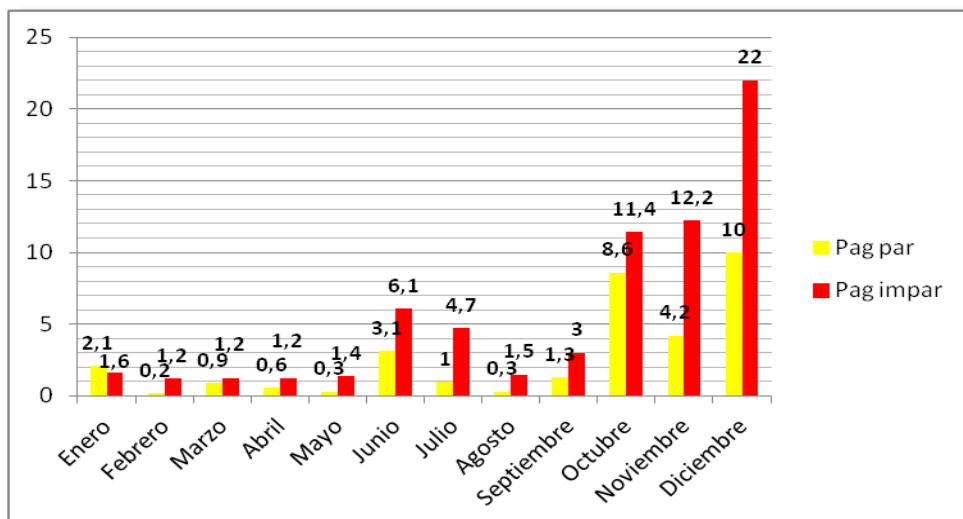


Gráfico 28

Mes	Información en página par		Información en página impar	
	Cm/col	%	Cm/col	%
Enero	204,7	2,1%	156,7	1,6%
Febrero	20,6	0,2%	117,4	1,2%
Marzo	86	0,9%	114,9	1,2%
Abril	59,5	0,6%	116	1,2%
Mayo	28	0,3%	142,4	1,4%
Junio	301,8	3,1%	605,3	6,1%
Julio	99,9	1%	460,5	4,7%
Agosto	26,5	0,3%	146,9	1,9%
Septiembre	129,7	1,3%	298,7	3%
Octubre	845,6	8,6%	1.188,6	11,4%
Noviembre	416,2	4,2%	1201,2	12,2%
Diciembre	984,35	10%	2161,85	22%

Tabla resumen 34-El gráfico muestra el porcentaje mensual de información sobre la mediación papal, comparando cuantitativamente el contenido aparecido en página par e impar.

Se utilizan como universo (100%), las informaciones que tratan sobre la mediación en 1980: 0,3% que equivalen a 9.843,6.

El promedio anual de informaciones aparecidas en página par e impar es de 32% versus un 68%. La brecha entre la presencia de información en página par e impar es menor en un punto porcentual que en 1979.

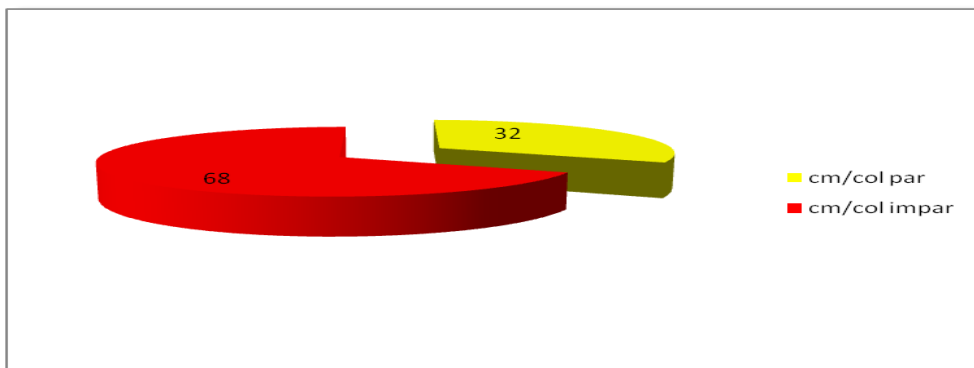


Gráfico 35

% página par	% página impar
32%	68%

Tabla resumen 35: Este gráfico muestra comparativamente -en porcentaje- el promedio anual de las informaciones sobre la mediación papal, aparecidas en página par e impar durante 1980.

Se utilizan como universo (100%), las informaciones que tratan sobre la mediación en 1980: 0,3% que equivalen a 9.843,6.

A través de estos valores puede inferirse que el periódico intentó mantener los acontecimientos relacionados a la Mediación para el diferendo limítrofe en la agenda pública. Si se establece una comparación con los años anteriores, el porcentaje de las publicaciones en página impar y par es superior en 1980 al año anterior. 1979 registró un 61% en página impar, y un 39% en páginas pares, mientras que la cifra de cm/col totales en las páginas impares de 1980 subió a un 68% y el total de centimetraje en pares alcanzó el 32%. Esto puede explicarse, además, por la importancia que adquiere la sección internacional “Chile en el Exterior”, siempre situada en páginas impares y que registraba variaciones en su ubicación según el día de la semana y, consecuentemente, según la cantidad total de páginas que tenía cada ejemplar. Así, es posible constatar que dicha sección estuvo ubicada en las páginas 11, 15 (principalmente los días lunes), 19, 21, 23 (especialmente los martes, miércoles y jueves) y tenía importantes variaciones para los días sábados y domingos, determinadas por la cantidad de páginas de cada ejemplar en

dichos días efecto, a su vez, de la presencia de suplementos y secciones especiales. Puede detectarse que, los fines de semana, la sección internacional estuvo ubicada indistintamente en las páginas 21, 25, 35, 39, 45 o 47. Lo anterior demuestra la decisión del periódico de mantener las notas de carácter internacional en páginas impares.

5. Distribución por día de semana-sábado-domingo

Con relación a las informaciones aparecidas en día de semana, sábado y domingo, las informaciones publicadas de lunes a viernes ocupan más espacio que las aparecidas en sábados y domingos, con lo que se mantiene la tendencia de los años anteriores. Lo que sigue llamando la atención, es que al igual que en los años anteriores aparezcan más informaciones el día sábado que el domingo (Gráfico 36).

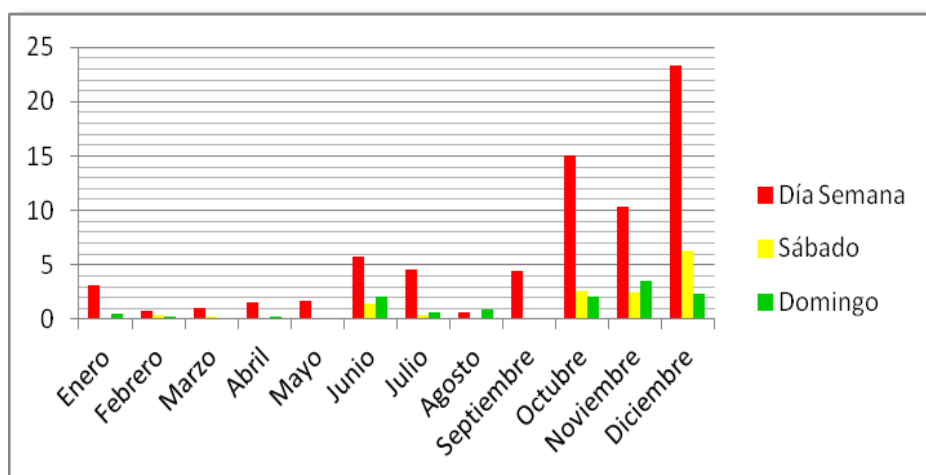


Gráfico 36

Mes	Lunes a viernes:		Sábado:		Domingo:	
	Cm/col	%	Cm/col	%	Cm/col	%
Enero	310,7	3,2%	0	0%	50,7	0,5%
Febrero	79,8	0,8%	37,6	0,4%	20,6	0,2%
Marzo	173,3	1,1%	27,6	0,3%	0	0%
Abril	150,8	1,5%	0	0%	24,7	0,3%
Mayo	170,4	1,7%	0	0%	0	0%
Junio	566,1	5,8%	137	1,4%	204	2,1%
Julio	450,2	4,6%	41,2	0,4%	69	0,7%
Agosto	70,6	0,7%	13,5	0,1%	89,3	0,9%
Septiembre	428,4	4,4%	0	0%	0	0%
Octubre	1467,7	15%	252,2	2,6%	244,6	2,1%
Noviembre	969,4	10,4%	248,1	2,5%	399,9	3,5%
Diciembre	2112,5	23,3%	725,2	6,3%	308,5	2,4%

Tabla resumen 36: El gráfico muestra comparativamente el porcentaje de la información de la mediación papal -por mes- aparecida en el diario durante 1980, de lunes a viernes, sábado y domingo.

Se utilizan como universo (100%), las informaciones que tratan sobre la mediación en 1980: 0,3% que equivalen a 9.843,6.

El promedio anual de informaciones aparecidas por día de semana, sábado y domingo es de 71% en día de semana, 15,1% el día sábado y 14% el día domingo (gráfico 37). Este año al igual que los anteriores, el día sábado contiene más información sobre la mediación, en este caso, la diferencia es sólo de 1,1%.

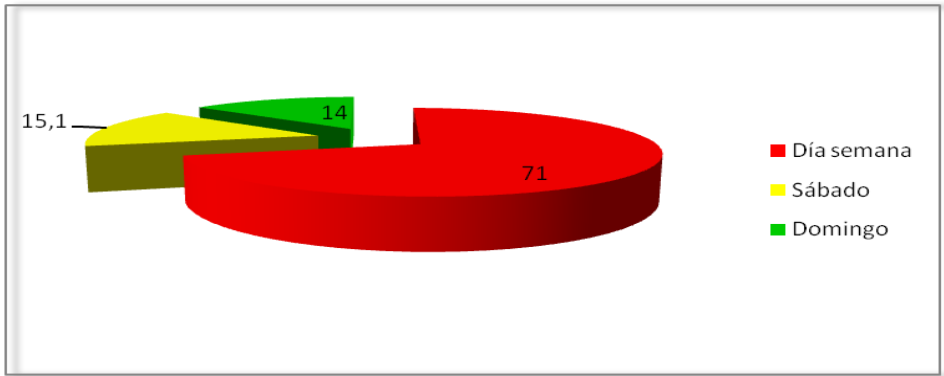


Gráfico 37

Día de semana: cm/col porcentajes		Sábado: cm/col porcentajes		Domingo: cm/col porcentajes	
6.949,9	71%	1.482,4	15,1%	1.411,13	14%

Tabla resumen 37: El gráfico muestra el porcentaje anual en 1980, de las informaciones sobre la mediación papal aparecidas: de lunes a viernes, sábado y domingo.

Se utilizan como universo (100%), las informaciones que tratan sobre la mediación en 1980: 0,3% que equivalen a 9.843,6.

6. Sección Nacional - Internacional

El gráfico 38 muestra, diferenciando por mes, la presencia de información que hubo por sección, en 1980. La mayor cantidad de informaciones sobre la Mediación Papal, el igual que en toda la Primera Etapa Gráfica, en 1980 son publicadas en la sección nacional. El ejemplo más evidente se da, producto de la gran presencia, en el mes de diciembre, donde los porcentajes son de 28,78% en la sección nacional y 3,45% en la sección internacional.

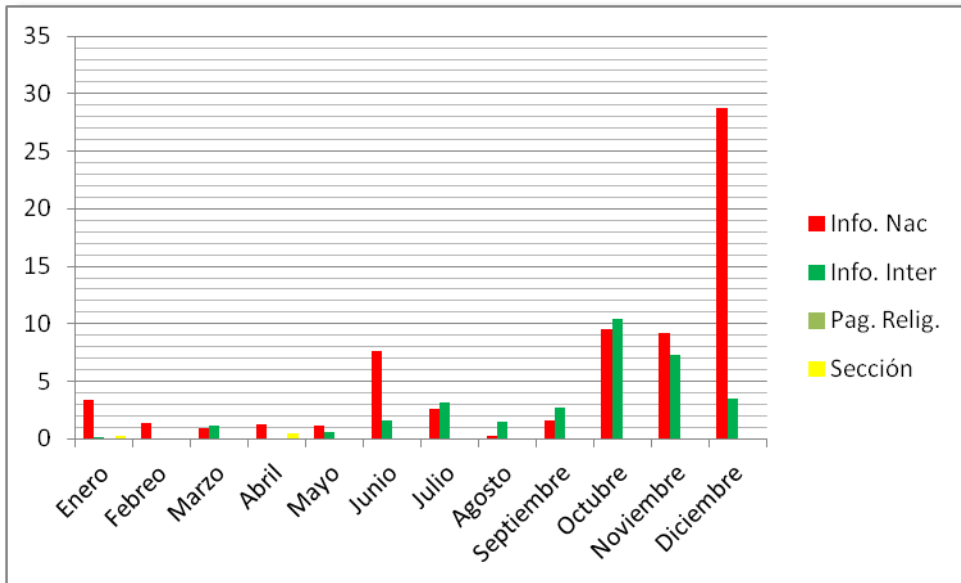


Gráfico 38

1980	Información Nacional		Información Internacional		Página religiosa		Secciones	
	Cm/col	%	Cm/col	%	Cm/col	%	Cm/col	%
Enero	329	3,34%	10,8	0,11%	0	0%	21,6	0,22%
Febrero	138	1,4%	0	0%	0	0%	0	0%
Marzo	87,3	0,89%	113,6	1,15%	0	0%	0	0%
Abril	125,3	1,27%	0	0%	0	0%	50,2	0,51%
Mayo	107,6	1,1%	62,8	0,64%	0	0%	0	0%
Junio	745,2	7,6%	161,9	1,64%	0	0%	0	0%
Julio	253,5	2,58%	306,9	3,12%	0	0%	0	0%
Agosto	26,5	0,27%	146,9	1,49%	0	0%	0	0%
Septiembre	155,9	1,58%	272,5	2,77%	0	0%	0	0%
Octubre	935,7	9,51%	1.028,8	10,45%	0	0%	0	0%
Noviembre	900,45	9,15%	716,95	7,28%	0	0%	0	0%
Diciembre	2.832,8	28,78%	339,4	3,45%	0	0%	0	0%

Tabla resumen 38: El gráfico muestra comparativamente en qué secciones aparecieron las informaciones sobre la Mediación Papal durante el año 1980.

Se utilizan como universo (100%), las informaciones que tratan sobre la mediación en 1980: 0,3% del total de informaciones aparecidas durante ese año, que equivalen a 9.843,6 cm/col.

El gráfico 39 muestra el promedio, con un 67,43% versus un 32,11% publicada en la sección internacional. No se observa presencia de información en la "Página Religiosa", mientras que un 0,73% de la cantidad de información fue ubicada en las secciones donde aparece indistintamente información nacional e internacional. La ausencia de noticias en la página religiosa da a entender

que el tema era tratado desde una perspectiva más bien política. Por su parte, gran cantidad de informaciones cuyo tema principal eran comentarios vertidos en otros medios sobre la mediación fueron publicadas en la sección internacional, lo cual, en especial al llegar la segunda mitad del año, determinó un importante porcentaje del material analizado. El conflicto comenzaba a entrar a nuevas etapas en cuanto al trabajo mediador en el Vaticano, especialmente relacionadas con los cambios introducidos a la modalidad de las reuniones que incluirían propuestas de las partes en conflicto, además de las primeras exposiciones en las cuales los diplomáticos trataron la postura chilena de manera manifiesta. Además, el día 12 de diciembre se presentó una propuesta papal en la cual se establecían zonas de concordia para los territorios en disputa en el conflicto, tema que fue fruto de numerosas informaciones hasta el último día del año, entre las que se encuentran notas informativas tales como “EL PAPA PIDIÓ EMOCIONADAMENTE A CHILE Y ARGENTINA ACUERDO DE PAZ PERMANENTE”; sábado 13 de diciembre, páginas 4 y 5, 250 cm/col; o “Santo Padre propuso “Zona de Paz””, sábado 13 de diciembre, página 4, 78 cm/col.

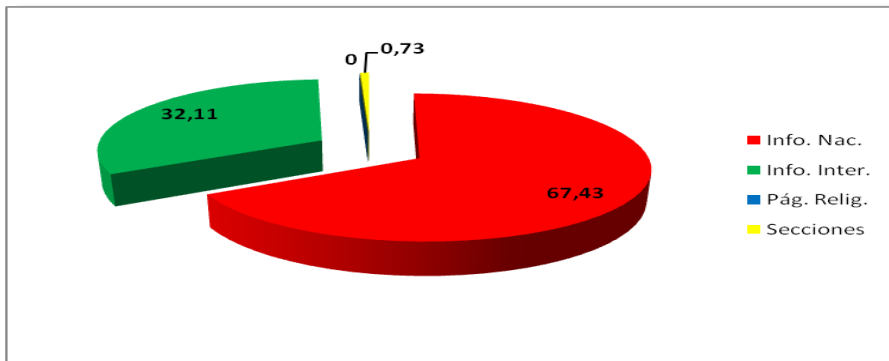


Gráfico 39

1980	Información Nacional		Información Internacional		Página religiosa		Secciones	
	Cm/col	%	Cm/col	%	Cm/col	%	Cm/col	%
Total	6637,25	67,43%	3160,55	32,11%	0	0%	71,8	0,73%

Tabla resumen 39: El gráfico muestra la distribución de la información sobre la Mediación Papal por sección durante el año 1980. Expresada en porcentajes.

Cabe señalar nuevamente, que gran parte de las informaciones tienen ribetes internacionales, al tratarse de un tema bilateral y de una mediación realizada por la Santa Sede, pero se infiere que se publican en la sección nacional porque ésta comprende las primeras páginas del diario que es donde se ubican las informaciones más importantes. De lo anterior se concluye que en 1980, La Tercera de La Hora continuaba considerando la Mediación Papal como un tema relevante en la agenda noticiosa.

7. Análisis de Frecuencia

El año 1980, tuvo una cantidad de publicaciones referentes a la mediación más o menos similar que 1979, sin embargo, la diferencia estuvo en cómo fueron distribuidas por mes. El año anterior se caracterizó por tener cierta homogeneidad a partir de febrero, mientras que en 1980, la distribución de las publicaciones fue menos uniforme, pasando de 5 informaciones en febrero a 20 en julio, descendiendo nuevamente en agosto a 6 informaciones, para dos meses después, en octubre, subir a 40 publicaciones.

Las fluctuaciones constantes en la cantidad de publicaciones, puede atribuirse a que luego de pasar por el clímax de tensión bélica en diciembre de 1978, y que en 1979 se produjera la normalización progresiva de la situación militar- esto expresado en reuniones diplomáticas cuya cobertura por parte del diario fue casi rutinaria- en 1980 retornó la incertidumbre en las negociaciones, incertidumbre que llevó a que en un mes, por un acontecimiento específico, se publicaran muchas informaciones.

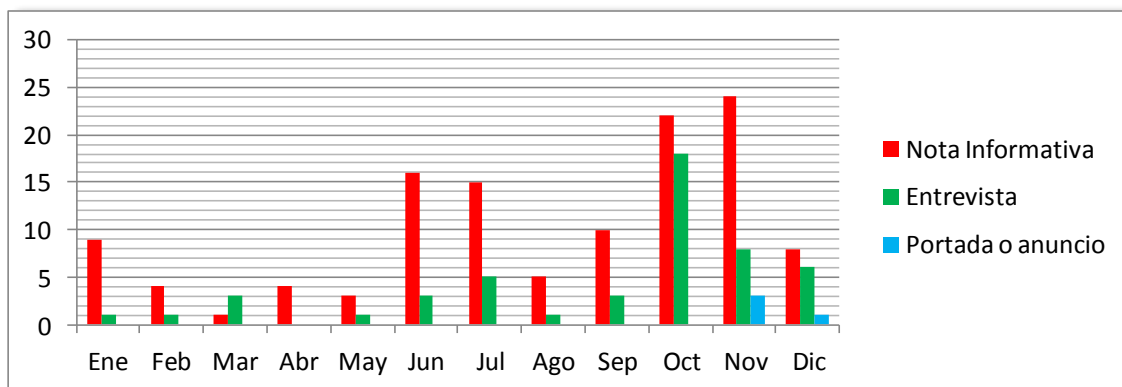


Gráfico 40: Número de publicaciones sobre la Mediación - Diario La Tercera de la Hora por mes

Mes/ Tipo de publicación	Notas Informativas	Entrevistas	Portadas o Anuncios	Totales
Enero	9	1		10
Febrero	4	1		5
Marzo	1	3		4
Abril	4			4
Mayo	3	1		4
Junio	16	3		19
Julio	15	5		20
Agosto	5	1		6
Septiembre	10	3		13
Octubre	22	18		40
Noviembre	24	8	3	32
Diciembre	8	6	1	14
TOTAL ANUAL	121	50	4	171

Tabla resumen 40

El gráfico número 41 muestra el porcentaje anual del número de publicaciones sobre la mediación papal. Se observa que la tendencia de un mayor número de notas informativas que entrevistas continúa constante, la cual se mantiene durante toda la Primera Etapa Gráfica. En este año se detecta una disminución de la cantidad de notas informativas respecto al año anterior. Llama la atención la baja considerable en la cantidad de Portadas, fenómeno que se explica porque si bien, la presencia informativa fue más o menos similar que en 1979, en 1980 no hubo un mes como diciembre del 78 o enero del 79, que determinara la agenda de tal manera.

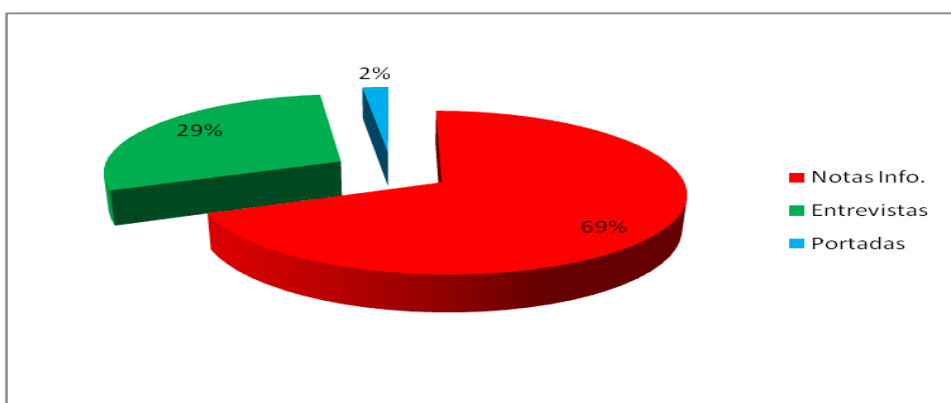


Gráfico 41: Porcentaje de publicaciones por tipo (1980), sobre el total del material periodístico que trató el tema mediación.

Notas Informativos	Entrevistas	Portadas
69%	29%	2%

Tabla resumen 41

8. Análisis de publicación según día

Como se muestra en el Gráfico 42, durante 1980, la distribución total de los porcentajes de cm/col de contenido informativo publicados en La Tercera tiende a homogeneizarse, ya que la diferencia entre cada uno de los días disminuye. Prueba de lo anterior es que los tres días que muestran mayores porcentajes dicho año son el miércoles con un 15,7%, el martes con un 15,3% y el sábado, con un 15%, mientras que el cuarto día que presenta mayor cantidad de cm/col es el lunes, con un 14,6% del total, luego el domingo con un 14,3% y finalmente el jueves, con un 13% y el viernes con un 11,8 (Gráfico 42). Sin embargo, no es posible señalar que en los días miércoles de ese año exista alguna tendencia en cuanto a la publicación del contenido en determinadas páginas del periódico, ya que aquellas que presentan una mayor frecuencia son las páginas 23 y 34, con 3 publicaciones cada una, de un total de 30 notas informativas, entrevistas o portadas y anuncios. Si esto se relaciona con la estructura del periódico, en las páginas mencionadas solía publicarse información internacional, además de versiones de medios extranjeros sobre temas contingentes, lo cual da a entender la intención del periódico de mostrar la perspectiva que se tenía en el exterior-especialmente en Argentina-sobre el conflicto. También es preciso mencionar que en los miércoles de 1980 las informaciones se publicaron en similar proporción en páginas pares e impares, con 14 notas en el primer caso y 16 en el segundo. Caso distinto sucede el día martes, el cual registra el segundo mayor porcentaje de cm/col; ya que 13 de las 36 publicaciones aparecieron en la página 5, de un total de 25 en páginas impares y 11 en páginas pares.

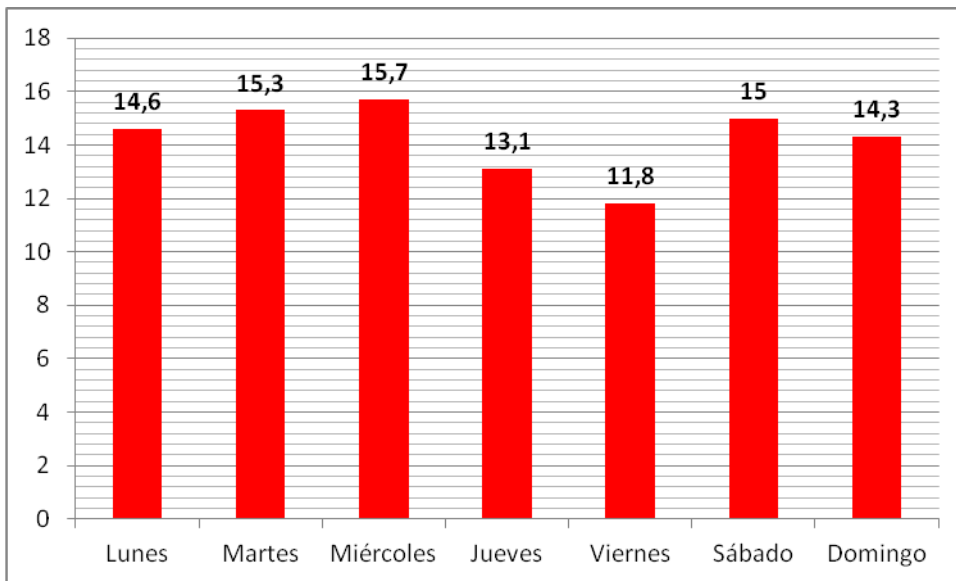


Gráfico 42

1980	Lunes		Martes		Miércoles		Jueves		Viernes		Sábado		Domingo	
	Cm/col	%	Cm/col	%	Cm/col	%	Cm/col	%	Cm/col	%	Cm/col	%	Cm/col	%
Enero	114,1	1,15%	146,4	1,5%	39,4	0,4%	10,8	0,1%	0	0%	0	0%	50,7	0,5%
Febrero	0	0%	27	0,3%	22,2	0,2%	0	0%	30,6	0,3%	37,6	0,4%	20,6	0,2%
Marzo	0	0%	0	0%	60	0,6%	0	0%	113,3	1,15%	27,6	0,3%	0	0%
Abril	0	0%	91,3	0,9%	59,6	0,6%	0	0%	0	0%	0	0%	27,4	0,3%
Mayo	40	0,4%	0	0%	22,8	0,2%	79,6	0,8%	0	0%	0	0%	0	0%
Junio	214,4	2,2%	192,5	1,96%	98,6	1%	43,5	0,4%	67,1	0,7%	137	1,4%	204	2,1%
Julio	0	0%	177,1	1,8%	127,5	1,3%	101,5	1%	31,9	0,3%	41,2	0,4%	69	0,7%
Agosto	0	0%	13,2	0,13%	26,5	0,26%	0	0%	30,9	0,3%	13,5	0,1%	89,3	0,9%
Septiembre	83,6	0,8%	83,3	0,8%	92,4	0,9%	105,8	1%	63,3	0,6%	0	0%	0	0%
Octubre	345,2	3,5%	238,6	2,4%	361,9	3,7%	240,3	2,4%	220,5	2,2%	252,2	2,6%	244,6	2,1%
Noviembre	276,8	2,8%	209,6	2,1%	160,4	1,6%	231,4	2,35%	89,05	0,9%	248,1	2,5%	399,9	3,5%
Diciembre	359,5	3,7%	330,4	3,36%	473,3	4,8%	47,8	4,85%	514,3	5,2%	725,2	6,3%	308,5	2,4%
Totales	1.433,6	14,6%	1.509,7	15,3%	1.544,6	15,7%	1.290,9	13,1%	1.161,4	11,8%	1.482,4	15%	1.411,3	14,3%

Tabla resumen 42: El gráfico muestra la cantidad de información, expresada en porcentajes, aparecida por día durante el año 1980.

Por otra parte, al realizar un promedio de los porcentajes de publicación de cm/col en cada uno de los días de la semana, para los tres años de la Primera Etapa Gráfica, el jueves es el día que registra mayores valores (un 17,3%), seguido por el miércoles, con un 15,8% y el martes, con un 14,8%.

La tendencia anteriormente explicada no es fortuita, ya que la mayor cantidad de cm/col publicados en los días martes, miércoles y jueves en 1978, 1979 y 1980 se deben a que la mayor parte de las informaciones sobre el tema emanaban de las fuentes oficiales de ambos estados, a raíz de las reuniones y citas de los representantes de los gobiernos en el Vaticano y a las actividades oficiales efectuadas en relación al tema, las cuales tenían lugar durante los días de semana, especialmente martes, miércoles y jueves, mientras que las informaciones que trataban declaraciones, opiniones o comentarios acerca de la Mediación solían ser publicadas los días sábado o domingo. Esto, además, permitiría explicar el fenómeno en el cual el lunes es el día que registra el menor promedio de cm/col de los siete días de la semana durante la Primera Etapa, ya que en dichos días, las informaciones eran anuncios de los viajes de los diplomáticos de ambas partes a las reuniones en el Vaticano, o bien, notas respecto a la apertura de “nuevas etapas” en la mediación. La mencionada profusión de fuentes e informaciones del tema implicó directamente un mayor desarrollo y tratamiento en las páginas del periódico, lo cual también explica la gran cantidad total de contenido (expresado en cm/col) encontrado en aquellos días.

9. Promedio Primera Etapa Gráfica

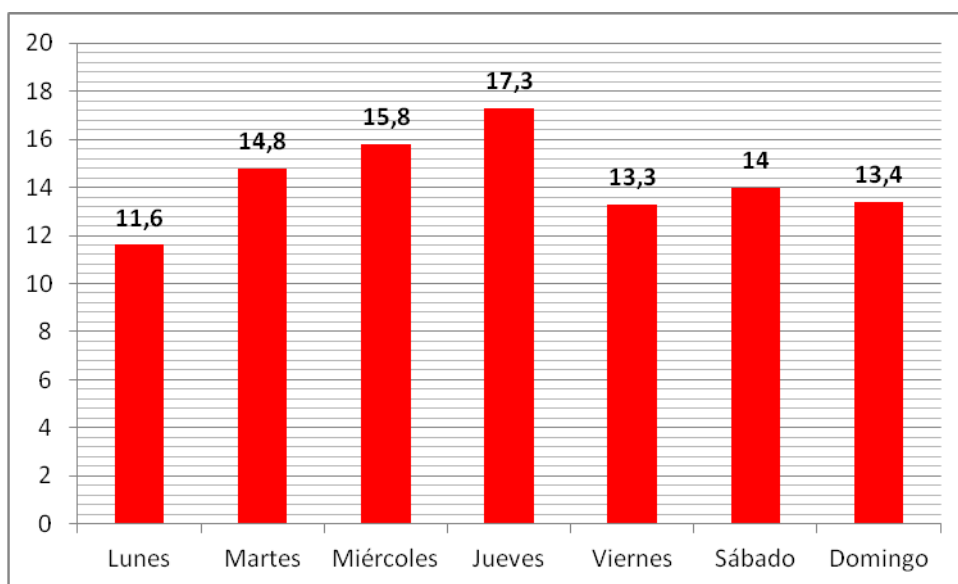


Gráfico 49

Promedio 1° Etapa Gráfica	Lunes	Martes	Miércoles	Jueves	Viernes	Sábado	Domingo
Cm/col	2.586,2	3.305,15	3.536,3	3.873,7	2.973,8	3.126,8	2.999,65
Porcentaje	11,6%	14,8%	15,8%	17,3%	13,3%	14%	13,4%

Tabla resumen 49: El gráfico 53, muestra los porcentajes promediados de las informaciones sobre la mediación Papal por día, aparecidas durante la Primera Etapa Gráfica: 1978-1979-1980

Años 1981 - 1982 y 1983

1. 1981

La primera particularidad que se detecta al observar el gráfico 43, con los diferentes porcentajes de frecuencias en la publicación del material periodístico sobre la Mediación es que, en los primeros cuatro meses del año, la cantidad de notas informativas publicadas desciende, mientras que las entrevistas se mantienen o bien, bajan en cantidad (como es el caso del período comprendido entre marzo y abril). Si bien el número de notas informativas sube en marzo en comparación con febrero, este aumento es mínimo, solamente en una nota. Sin embargo, el mes de mayo marca un importante fenómeno, ya que en esta etapa del año se produce un considerable aumento en la publicación de material informativo, de 8 notas informativas y una entrevista aparecidas en el cuarto mes del año, el mes siguiente registró 41 notas y 7 entrevistas, además de 3 anuncios o portadas. Sin embargo, estas cantidades descienden al llegar junio y, en lo que constituye un hecho sin precedentes en la investigación, el mes de julio no registró material sobre el tema en el diario. Junio presenta un descenso en 11 notas informativas respecto a mayo, sin embargo, es posible establecer la tendencia inversa, para los meses sucesivos, del aumento en las notas informativas y la mantención, en rangos que podrían calificarse como similares, de la frecuencia en la publicación de entrevistas. Prueba de esto es que agosto registró un total de 12 notas informativas y 4 entrevistas, septiembre 15 notas y 5 entrevistas, mientras que en octubre se publicaron 17 notas informativas y 4 entrevistas. En tanto el mes de noviembre registró un alza que podría calificarse como significativa en comparación a la tendencia anteriormente descrita, ya que en este mes se identificaron 21 notas y 4 entrevistas.

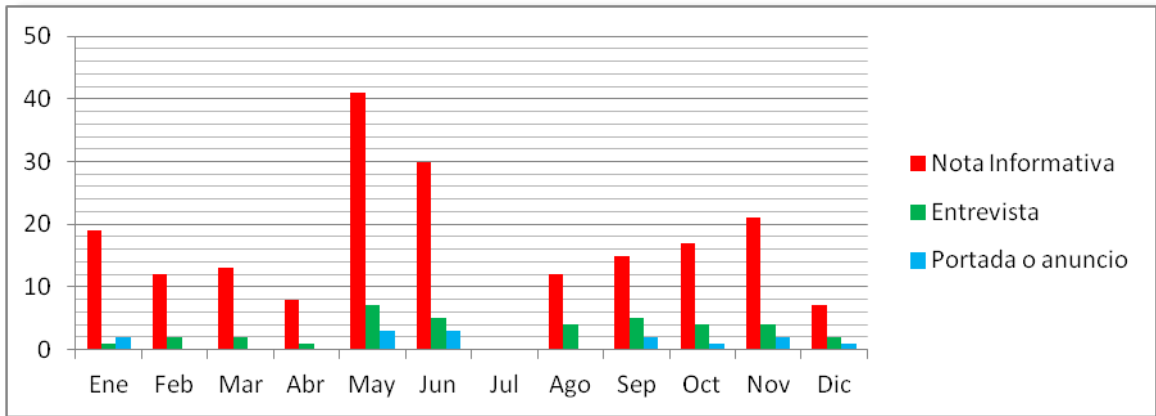


Gráfico 43: Número de publicaciones sobre la Mediación - Diario La Tercera de la Hora por mes.

Mes/ Tipo de publicación	Notas Informativas	Entrevistas	Portadas o Anuncios	Totales
Enero	19	1	2	20
Febrero	12	2		14
Marzo	13	2		15
Abril	8	1		9
Mayo	41	7	3	48
Junio	30	5	3	35
Julio				
Agosto	12	4		16
Septiembre	15	5	2	20
Octubre	17	4	1	21
Noviembre	21	4	2	25
Diciembre	7	2	1	9
TOTAL ANUAL	195	37	14	232

Tabla resumen 43

El fenómeno de mantención en valores constantes de las entrevistas a lo largo del año podría responder a un uso de fuentes “permanentes” o “habituales”, especialmente las oficiales, protagonistas del tema, entre los que se encontraría, tal como en los años anteriores, el ministro de Relaciones Exteriores -en este caso, René Rojas- Pinochet, quienes eran consultados, tanto de manera personal como en ruedas de prensa, sobre los acontecimientos presentes del conflicto limítrofe y el desarrollo de la Mediación. Por otra parte, el contenido constituido por notas informativas marca la tendencia a la continuidad de los años anteriores. Se infiere que el diario intentó mantener el tema en la agenda por medio de notas con cierta periodicidad, que marcaban acontecimientos del proceso, además de novedades que pudieran “revitalizar” el interés de los lectores, razón que explicaría las 121 notas informativas dedicadas a actualizar el tema de la Mediación, cifra considerablemente mayor si se establece que, un año antes, La Tercera de La Hora publicó 80 notas (Gráfico 44).

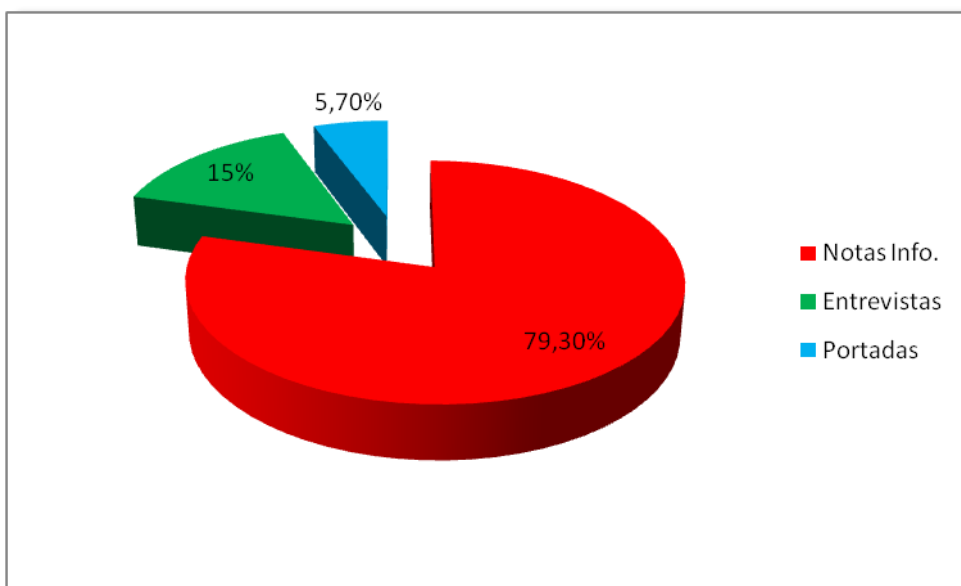


Gráfico 44: Porcentaje de publicaciones por tipo (1981), sobre el total del material periodístico que trató el tema mediación.

Notas Informativas	Entrevistas	Portadas
79,30%	15%	5,70%

Tabla resumen 44

2. Año 1982

Según se muestra en el Gráfico 45, la distribución de las publicaciones de contenido informativo sobre la Mediación durante este año continúa con la tendencia detectada en 1981, de valores similares en las frecuencias de las entrevistas y notas informativas. Enero, febrero y marzo constituyen el más claro ejemplo de este fenómeno, ya que el primer mes del año se publicó un total de 23 notas informativas, en febrero se contabilizaron 15, mientras que en marzo aparecieron 31. Dichas cifras se asemejan a la tendencia de las 19 notas registradas en enero y las 12 de febrero del año anterior, con la salvedad de las notas de marzo, que superan ampliamente a las del mismo mes de 1981. En cuanto a las entrevistas, los valores varían en proporciones similares, a pesar de aumentar en enero y febrero en dos entrevistas cada mes, respecto a igual período del año anterior. En marzo se registró igual cantidad de entrevistas que en 1981, mientras que las diferencias en los meses sucesivos se acentúan. Entre mayo y junio se dan tendencias opuestas respecto a las notas informativas, ya que éstas suben al doble en mayo, mientras que disminuyen de 30 a 11 en junio, respecto al mismo mes del año anterior. Las entrevistas, por su parte, aumentan de manera poco significativa en mayo, mientras que en junio disminuyen en tres unidades. En el mes de agosto se observa que la publicación de notas informativas se mantiene en un ritmo similar al año anterior mientras que se publican 4 entrevistas. Septiembre presenta otro fenómeno que destaca al observar los datos, ya que este mes presentó una cantidad superior de notas informativas respecto al mismo mes de 1981, en tanto que las entrevistas disminuyen de manera poco significativa, mientras que octubre continúa con este fenómeno. (Gráfico 45)

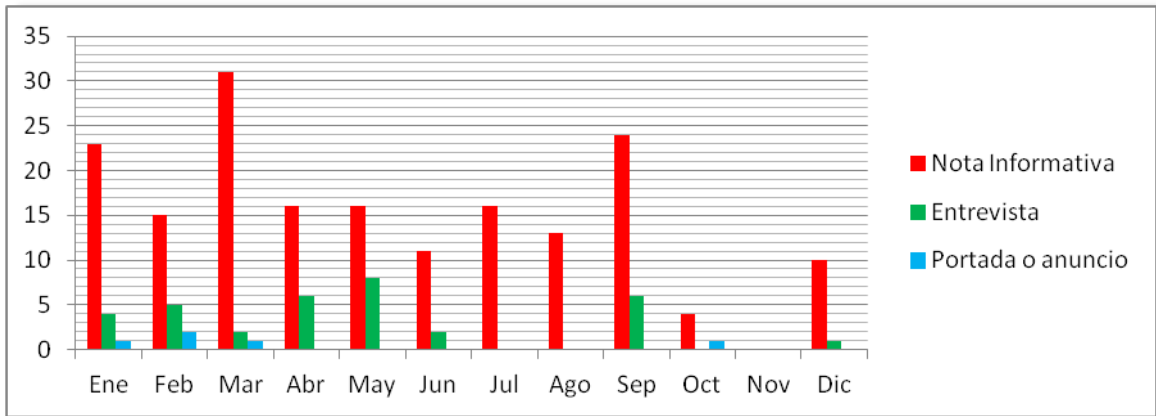


Gráfico 45: Número de publicaciones sobre la Mediación - Diario La Tercera de la Hora por mes.

Mes/ Tipo de publicación	Notas Informativas	Entrevistas	Portadas o Anuncios	Totales
Enero	23	4	1	27
Febrero	15	5	2	20
Marzo	31	2	1	33
Abril	16	6		22
Mayo	16	8		24
Junio	11	2		13
Julio	16			16
Agosto	13			13
Septiembre	24	6		30
Octubre	4		1	5
Noviembre				
Diciembre	10	1		11
TOTAL ANUAL	179	34	5	213

Tabla resumen 45

El gráfico 46, muestra la distribución del número de publicaciones de contenido informativo sobre la Mediación. El promedio anual de porcentaje por tipología es; 81,2% de notas informativas; 15,6% de entrevistas y 12,3% de portadas. Esta distribución de las publicaciones de contenido informativo sobre la Mediación durante este año continúa con la tendencia detectada en 1981, de valores similares en las frecuencias de las entrevistas y notas informativas.

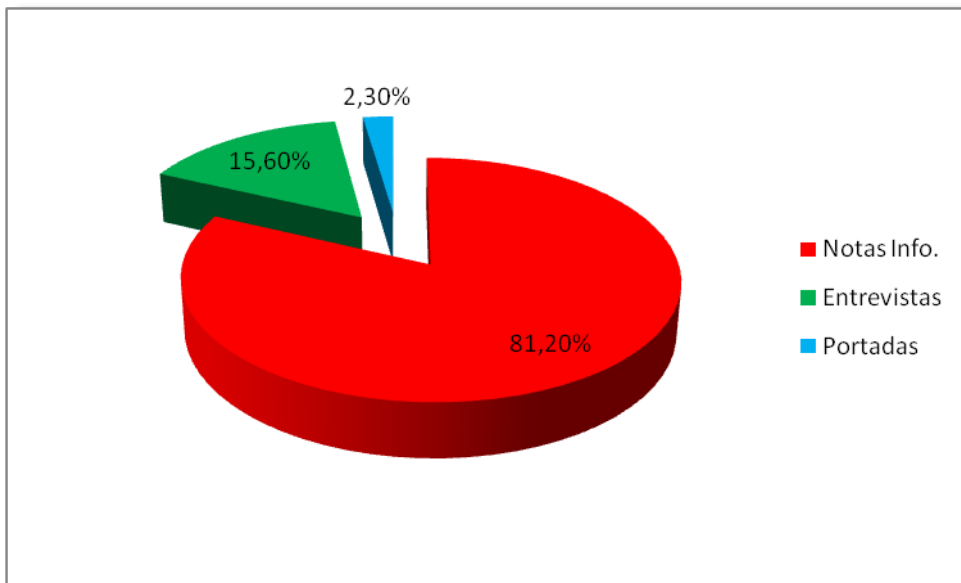


Gráfico 46: Porcentaje de publicaciones por tipo (1982), sobre el total del número de publicaciones que trataron el tema mediación.

Notas Informativas	Entrevistas	Portadas
81,20%	15,60%	2,30%

Tabla resumen 46

3. Año 1983

Este año presenta ritmos muy dispares de publicación de contenido informativo, tanto si se comparan los meses entre sí, como si se comparan las notas informativas con las entrevistas. Si se analiza el Gráfico 47, entre enero y febrero ocurre una importante disparidad entre ambas modalidades, ya que, en febrero, tanto notas como entrevistas superan el valor del mes anterior, lo cual respondería a los momentos peak en el desarrollo del conflicto, o a alguna información que haya sido puesta en relieve por el diario en la pauta informativa. Luego del mes de mayo, es posible señalar que la tendencia se mantiene, a pesar de la mayor cantidad de notas informativas en mayo, comparativamente con los meses sucesivos. Sin embargo, en junio y julio se detecta una cierta proporción entre las cantidades de entrevistas y notas, lo cual podría ser indicio de que el periódico intentó poner en voz de otras personas la información, con la finalidad de entregar una interpretación de la contingencia del proceso mediador, además de establecer el futuro del conflicto, costumbre que se da en todos los años medidos e identificados.

1983 es el año que presenta menor cantidad de notas informativas y entrevistas de la etapa 1981-1983, ante lo cual se advierte que las condiciones de mantención del material utilizado para la revisión del presente estudio impidieron su uso en el caso de los ejemplares de octubre, noviembre y diciembre. Sin embargo, es posible considerar que las entrevistas podrían haber alcanzado valores similares a los del año anterior (los 9 meses de 1983 arrojaron un total de 30, contra 34 entrevistas contabilizadas en 1982 y 37 en 1981). Lo mismo podría decirse en cuanto a las notas, ya que las 89 registradas hasta marzo debiesen haber subido en los tres meses faltantes, ya que la tendencia en este sentido era de por lo menos 8 o 9 notas por mes (salvo los meses que no registraron informaciones). (Gráfico 47)

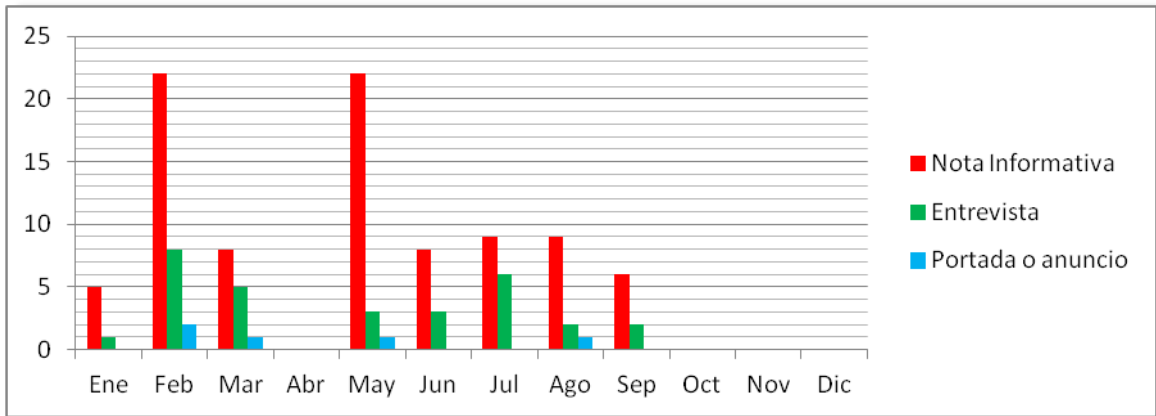


Gráfico 47: Número de publicaciones sobre la Mediación - Diario La Tercera de la Hora por mes.

Mes/ Tipo de publicación	Notas Informativas	Entrevistas	Portadas o Anuncios	Totales
Enero	5	1		6
Febrero	22	8	2	30
Marzo	8	5	1	13
Abril				
Mayo	22	3	1	25
Junio	8	3		11
Julio	9	6		15
Agosto	9	2	1	11
Septiembre	6	2		8
Octubre				
Noviembre				
Diciembre				
TOTAL ANUAL	89	30	5	119

Tabla resumen 47

El gráfico 48 muestra los porcentajes anuales de publicaciones, según su tipología. Continúa la tendencia de mayor número de notas informativas (71,8%) por sobre las entrevistas (24%), pero en comparación con 1982, la diferencia entre el número publicaciones por tipo, es menor.

La cantidad de portadas alcanza un 4%, cantidad mayor que en 1982, lo que permite inferir que hubo informaciones que el diario consideró de mayor relevancia.

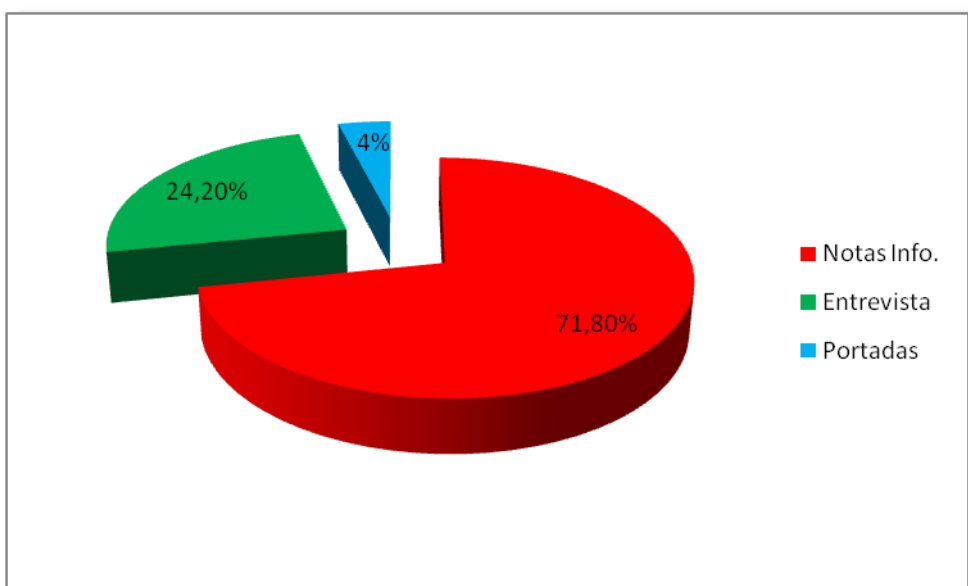


Gráfico 48: Porcentaje de publicaciones por tipo (1983), sobre el total del material periodístico que trató el tema mediación.

Notas Informativas	Entrevista	Portadas
71,80%	24,20%	4%

Tabla resumen 48

Análisis: Segunda Etapa

Gráfica del Diario

1. Número de páginas y cm/col por día

En la Segunda Etapa Gráfica se observa que los ejemplares con mayor número de páginas son los aparecidos el día domingo seguido por las ediciones aparecidas el día sábado. Durante los días de semana el número de páginas promedio es menor (Gráfico 50). Se constata, en relación a la Primera Etapa Gráfica, que el día domingo continúa siendo el ejemplar con mayor número de páginas, pero a diferencia de la etapa anterior, en que el ejemplar con menos páginas era el del día sábado, en la Segunda Etapa, las ediciones con menos páginas son las del día de semana.

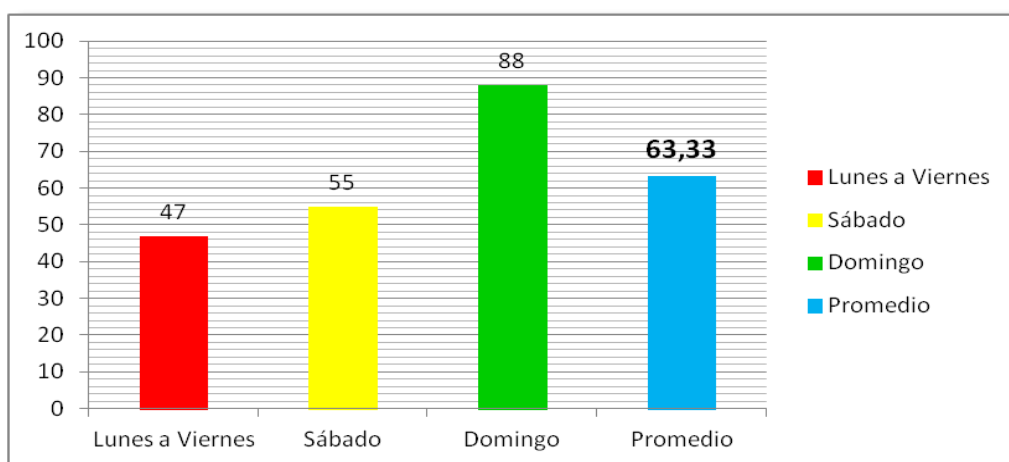


Gráfico 50

Días	Número de páginas
Lunes a Viernes	47
Sábado	55
Domingo	88
PROMEDIO	63,33

Tabla resumen 50: El gráfico 50 muestra, de manera comparativa, el número de páginas que contenía el Diario en su 2° etapa gráfica, diferenciando: lunes a viernes, sábado, domingo y el promedio

El promedio durante la Segunda Etapa Gráfica es de 63,3 páginas por edición, - 1,3 páginas más que durante la Primera Etapa- lo que nos da un promedio de 13.300 cm/col por ejemplar (Gráfico 51)

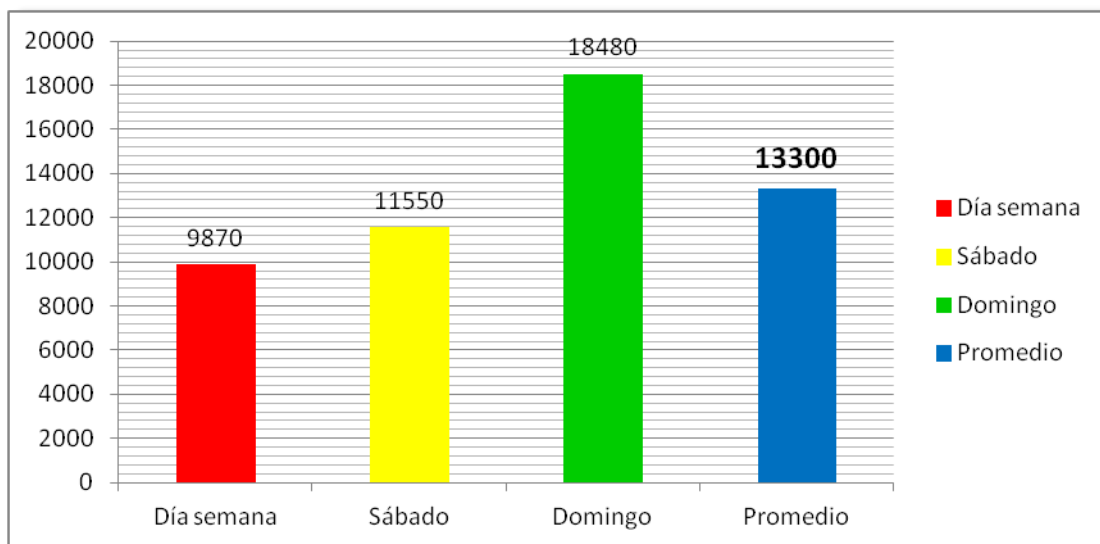


Gráfico 51

Días	cm/col
Lunes a Viernes	9870
Sábado	11550
Domingo	18480
PROMEDIO	13300

Tabla resumen 51: El gráfico 51 muestra, de manera comparativa los cm/col que contiene el diario por ejemplar, diferenciando entre: lunes a viernes, sábado, domingo y el promedio total.

2. Número de páginas y cm/col por año

Extrapolando las cifras de un ejemplar a un año completo durante la Segunda Etapa Gráfica, tenemos que: el número de páginas promedio es de 22.798 (sumando 365 ediciones de 63,3 páginas).

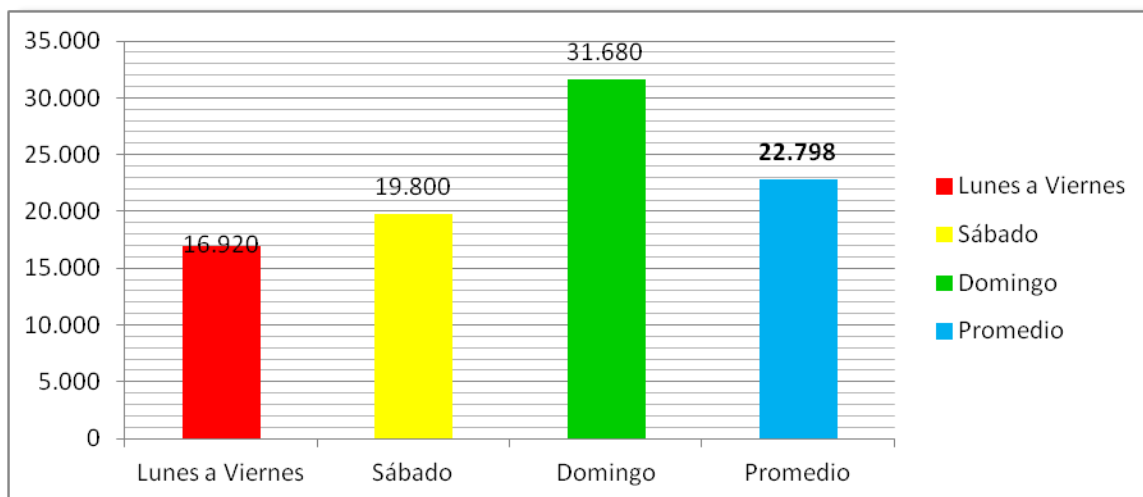


Gráfico 52

Días	Número de páginas
Lunes a Viernes	16.920
Sábado	19.800
Domingo	31.680
Promedio	22.798,8

Tabla resumen 52: El gráfico muestra comparativamente el número de páginas contenidas por el diario durante un año, diferenciando: lunes a viernes, sábado, domingo y el promedio total.

El promedio de 22.798 páginas por año durante la Segunda Etapa Gráfica, da como total 4.788.000 cm/col (Gráfico 53) que corresponde al total del espacio que tiene el diario durante un año promedio durante esta etapa. Se constata que la extensión del diario y consecuentemente el espacio de éste, es mayor durante la Segunda Etapa Gráfica.

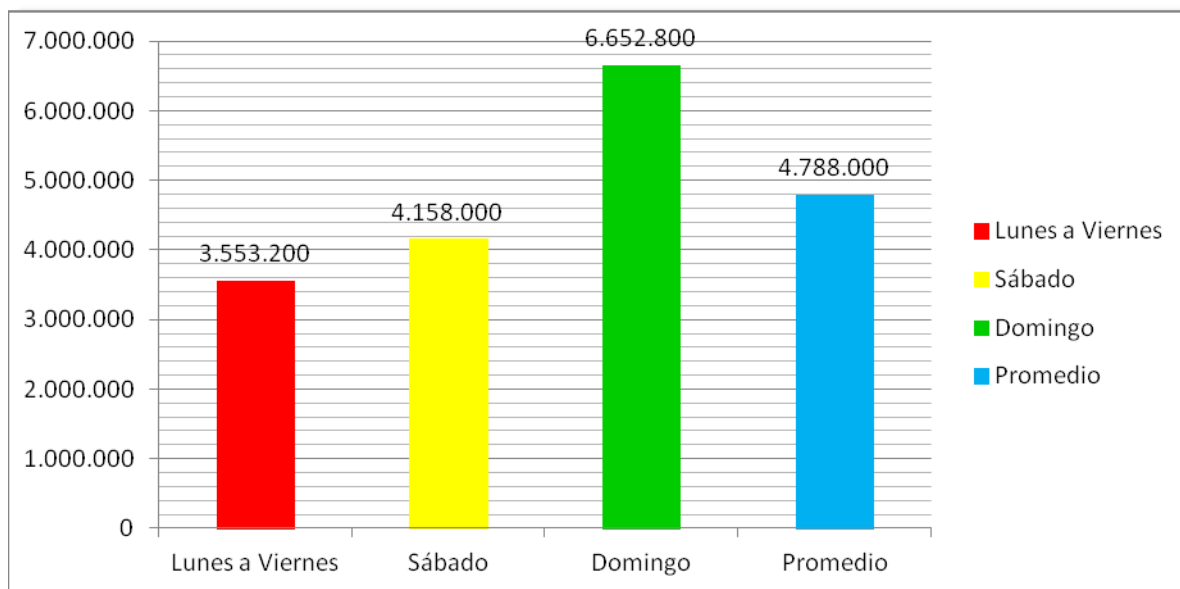


Gráfico 53

Días	cm/col
Lunes a Viernes	3.553.200
Sábado	4.158.000
Domingo	6.652.800
Promedio	4.788.000

Tabla resumen 53: El gráfico muestra de manera comparativa los cm/col contenidos en el diario durante un año, diferenciando: lunes a viernes, sábado, domingo y el promedio total anual.

3. Promedio Publicidad por día

Los 4.788.000 se distribuyen entre publicidad e información (Gráfico 54). Se constata que, porcentualmente, el día con mayor cantidad de publicidad es el día de semana con un 31% versus un 69% del espacio destinado a información.

Porcentualmente el día sábado es el que menos espacio destina a publicidad, un 23,7%, esto lleva a inferir que es el día menos relevante para el diario, pese a que contiene un número de páginas mayor a las que contiene un ejemplar un día de semana.

Se observa también que, en términos porcentuales no existe una variación considerable entre el espacio destinado a publicidad un día sábado y un día domingo, sino que la diferencia está dada por la cantidad de páginas. Al tener el día domingo más páginas que el sábado, la publicidad es mayor (Gráfico 54).

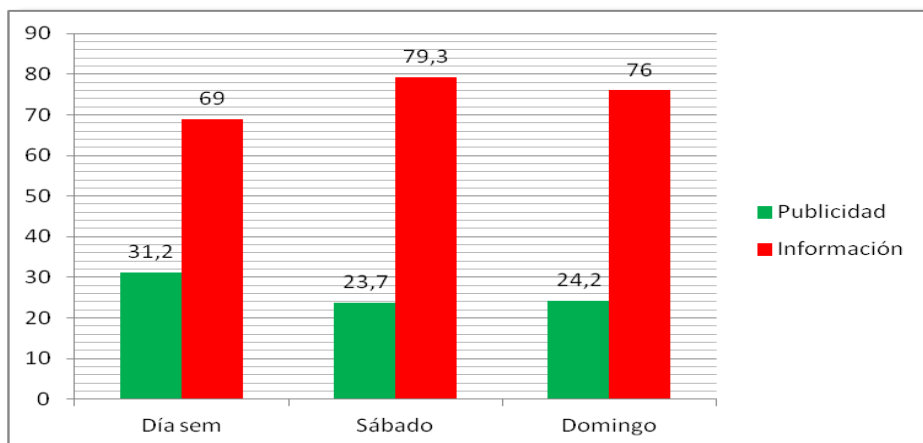


Gráfico 54

Días	Publicidad cm/col	Informaciones
Lunes a Viernes	1.110.960	2.442.240
Sábado	985.752	3.172.248
Domingo	1.611.000	5.041.800
Promedio	1.235.916	3.552.120

Tabla resumen 54: El gráfico muestra comparativamente el contenido que el diario destina a publicidad y el contenido que destina a informaciones, diferenciando entre: lunes a viernes, sábado y domingo.

4. Promedio anual publicidad-información

El promedio anual de espacio destinado a publicidad versus informaciones es de 1.235.916 cm/col (publicidad) y 3.552.120% cm/col (informaciones), equivalentes al 26% y 74% respectivamente (Gráfico 55).

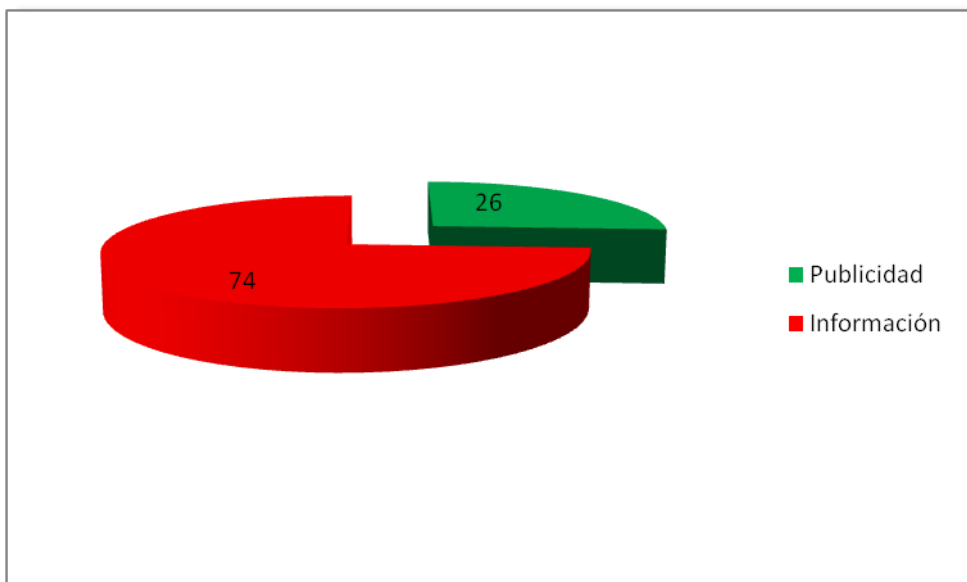


Gráfico 55

Páginas	Cm/col	Cm/col Publicidad	Cm/col Información
2.2798,8	4.788.000	<u>1.235.916</u>	<u>3.552.120</u>

Tabla resumen 55: El gráfico muestra comparativamente el promedio total anual destinado por el diario a publicidad e información, expresado en porcentajes.

Comparativamente, con respecto a la Primera Etapa Gráfica, en la Segunda, las diferencias entre espacio dedicado a información y espacio dedicado a la publicidad diferenciando día de semana- sábado y domingo, son menores.

Estos datos demuestran que en la Segunda Etapa Gráfica hubo una mayor cantidad de información con respecto a la publicidad, que en la Primera Etapa.

5. Síntesis

De esta forma se concluye que la Segunda Etapa Gráfica contiene por año un total de 4.788.000 cm/col, (tomando como unidad única el centimetraje-columna y el número de páginas por día de semana). Donde el 26% corresponde a publicidad y el 74% corresponde a informaciones. Este 74% destinado a informaciones, equivalentes a 3.552.120 cm/col **constituirá el universo de análisis en la presente investigación en la Segunda Etapa Gráfica correspondiente al año 1984 (gráfico 55)**

6. Análisis de resultados Segunda Etapa Gráfica

Con los datos obtenidos en la caracterización cuantitativa del diario, se podrá calcular a qué porcentaje equivale la cantidad de información sobre el Rol Mediador de la Iglesia Católica dentro del universo total de informaciones.

Año 1984

ENERO

<u>Nº</u>	<u>Información</u>	<u>Fecha</u>	<u>Página</u>	<u>Cm/col</u> <u>texto</u>	<u>Cm/col</u> <u>foto</u>	<u>Total</u>
1.-	Arturo Fontaine, embajador en Argentina “Me interesa conseguir clima de armonía y cooperación”	Lunes 2	14	46,5	16	62,5
2.-	Pormenores del acuerdo chileno- argentino sobre el Beagle	Martes 3	14-A	76		76
3.-	SECCIÓN: “CHILE EN EL EXTERIOR” Carta del Almirante Isaac Rojas a Alfonsín	Martes 3	15	8,5		8,5
4.-	Importante acercamiento entre Chile y Argentina en diferendo austral	Miércoles 4	5	58	6,5	64,5
5.-	Embajador Arturo Fontaine con Ministro Jarpa	Miércoles 4	5	36	5,5	41,5
6.-	¡250 mil firmas apoyan tratado permanente de paz!	Miércoles 4	5	32	16	48
7.-	“Argentina no tiene dificultades para firmar en breve un acuerdo con Chile”	Jueves 5	5	88,5		88,5
8.-	Canciller Dante Caputo: Humo blanco para los próximos meses	Jueves 5	5	37,5		37,5
9.-	Señaló Embajador Fontaine “Proceso de mediación está avanzando”	Jueves 5	5	16		16

10.-	Presidente de la Cámara de Diputados "Gran Bretaña y no Chile es el único enemigo de Argentina"	Viernes 6	17-A	33		33
11.-	En los próximos días se firmaría primer documento Firme rumor: Casi listo acuerdo con Argentina	Domingo 8	Portada	80		80
12.-	"Acuerdo chileno-argentino en diferendo austral está cada vez más cerca"	Domingo 8	5	48		48
13.-	Diarios argentinos informan quinto aniversario de mediación	Domingo 8	30	29		29
14.-	Humo blanco en diferendo austral: Esta semana habría acuerdo	Lunes 9	5	44,5	7,5	52
15.-	Optimismo en Buenos Aires	Lunes 9	5	26,5	6	32,5
	Trascendental reunión hoy en Roma Chile y Argentina negocian pautas para acuerdo definitivo	Martes 10	5	101	8	109
16.-	"El Vaticano prepara importante acuerdo sobre el diferendo austral"	Miércoles 11	4	60	8,5	68,5
17.-	Coronel Videla: "Mediación podría tomar un ritmo más acelerado"	Miércoles 11	4	29		29
18.-	Cardenal Angelo Sodano "Santo Padre anunciaría el sábado"	Miércoles 11	4	42		42

	un principio de acuerdo”					
19.-	“Solución chileno-argentina no será inmediata”	Miércoles 11	4	37,5		37,5
20.-	Opina la gente “Tenemos confianza absoluta en el Santo Padre y urgentes deseos de paz”	Jueves 12	4	67,5	30	97,5
21.-	Acuerdo reconoce soberanía de Chile sobre islas	Jueves 12	4	57		57
22.-	Para que redacten un tratado El Papa llamó a los cancilleres de Chile y Argentina	Jueves 12	4 y 5	90 Pág. 4: 12 Pág. 5: 78	27	117
23.-	Reservas parlamentarias Sólo “probable” presencia de Canciller Caputo al Vaticano	Jueves 12	5	26		26
24.-	Canciller subrogante “Argentina aceptó términos de la propuesta”	Jueves 12	5	44		44
25.-	Dante Caputo “Negociaciones han entrado en su etapa final”	Viernes 13	5	24		24
26.-	En su próxima cita del Vaticano Cancilleres de Chile y Argentina emitirán declaración de paz	Viernes 13	5	62		62
27.-	Trató detalles de reunión entre cancilleres Del Valle y	Domingo 15	27	44		44

	Caputo El Papa con delegados de Chile y Argentina					
28.-	En mensaje advirtió que “queda mucho por hacer” Optimismo del Papa en su mediación en diferendo austral	Lunes 16	14	44	23	67
29.-	“Temas importantes” de diferendo austral Canciller y cardenal argentinos optimistas sobre reunión en el Vaticano	Martes 17	17	38,5	7,5	46
30.-	Cancilleres de Chile y Argentina en Roma Establecen itinerario para nueva etapa de mediación	Miércoles 18	18	28		28
31.-	Ex Presidente a almirante (R) argentino Critican supuestas concesiones mediadoras a Chile	Jueves 19	14	27		27
32.-	Informó Cardenal Aramburu Papa proyecta llamar a la paz mundial desde el Beagle	Jueves 19	15	14		14
33.-	Diferendo austral Cancilleres emitirán el lunes en el Vaticano una declaración de paz	Sábado 21	4	48	5	53
34.-	Primeras declaraciones Ministro Del Valle en Roma	Sábado 21	4	35		35
35.-	Asegura Benadava	Domingo 22	4	68	6,5	74,5

	desde el Vaticano "Chile tiene el más vivo anhelo de llegar a un acuerdo con Argentina"					
36.-	Sergio Onofre Jarpa "Reunión en Roma será decisiva para la mediación"	Domingo 22	4	30		30
37.-	Canciller Del Valle prepara su entrevista con Caputo	Domingo 22	4	18	14	32
38.-	Hoy es el día clave en la mediación	Lunes 23	Portada	6,5		6,5
39.-	Del Valle y Caputo tratan mediación con el Papa Día clave en la mediación: Chile y Argentina firman declaración de paz	Lunes 23	5	76,5	30	106,5
40.-	En Buenos Aires dicen que todavía hay puntos de fricción	Lunes 23	5	45		45
41.-	Solución a la brevedad al conflicto austral Cancilleres de Chile y Argentina se comprometieron ante el Papa	Martes 24	Portada	18		18
42.-	Arreglo a la brevedad en el diferendo austral	Martes 24	4	40	30	70
43.-	El Papa no vendrá a Chile antes de 1985	Martes 24	4	15		15
44.-	No faltan las críticas de siempre	Martes 24	5	14		14
45.-	Euforia en el Vaticano Acontecimiento histórico se firmó	Martes 24	4 y 5	73,5 Pág. 4: 49,5	41	114,5

	entre Chile y Argentina			Pág. 5: 24		
46.-	Canciller chileno “Es imperativo un tratado final que asegure la paz”	Martes 24	5	50		50
47.-	Dante Caputo “Solución negociada es la mejor vía para resolver controversias”	Martes 24	5	40,5		40,5
48.-	Texto completo de la declaración conjunta	Martes 24	5	36		36
49.-	Dijo Jaime Del Valle “Mediación podría concluir en Pascua”	Martes 24	5	34		34
50.-	“Los dos países se han comprometido ante la opinión pública mundial y ante los pueblos”	Martes 24	6	55	13	68
51.-	Encargado de negocios de Argentina “Paciencia de Santo Padre permitió el acercamiento”	Martes 24	6	38		38
52.-	Febrero sería el mes clave A puerta cerrada se negociarán las delimitaciones marítimas	Martes 24	6	56		56
53.-	Desde elogiosos comentarios a calificativos de “traición” Acuerdo con Chile provoca contradictorias	Martes 24	8	37,5		37,5

	reacciones en Argentina					
54.-	Satisfacción por declaración de paz en el Beagle	Martes 24	8	28,5		28,5
55.-	Dante Caputo: "Argentina no ha cedido las islas"	Martes 24	8	20	30	50
56.-	Cancilleres a misa que oficiará el Papa	Martes 24	8	14		14
57.-	En la misa privada del Papa Del Valle y Caputo oraron juntos por la paz	Miércoles 25	4	68	17	85
58.-	En todo el mundo elogian el acercamiento chileno-argentino	Miércoles 25	4 y 5	97 Pág. 4: 32 Pág. 5: 65	13	110
59.-	Gabriel Valdés "Es paso muy importante hacia la paz y cooperación"	Miércoles 25	5	21		21
60.-	Camión apoya el acuerdo	Miércoles 25	5	19		19
61.-	Del Valle: "Todo terminará bien en la mediación sobre diferendo austral"	Jueves 26	5	45,5		45,5
62.-	Gobierno de E.E.U.U. Acuerdo Chileno-argentino: "ejemplo para el resto del mundo"	Viernes 27	14	39		39
63.-	"Los argentinos quieren un acuerdo lo antes posible"	Sábado 28	7	80	20	100

64.-	“The New York Times” sobre mediación chileno-argentina “Se necesitará más que una bendición papal para que acuerdo se mantenga”	Sábado 28	16-A	44		44
------	---	-----------	------	----	--	----

FEBRERO

<u>Nº</u>	<u>Información</u>	<u>Fecha</u>	<u>Página</u>	<u>Cm/col texto</u>	<u>Cm/col foto</u>	<u>Total</u>
1.-	Mediación: reuniones prosiguen por separado	Jueves 2	14-A	35		35
2.-	En Caracas “Amable diálogo” entre presidente Alfonsín con el embajador Zegers	Domingo 5	18	24,5		24,5
3.-	SECCIÓN: “CHILE EN EL EXTERIOR”	Martes 7	16	13		13
4.-	Asume párroco de Lo Barnechea “Demora en solución es falta de deferencia al Papa”	Miércoles 8	5	22		22
5.-	SECCIÓN: “CHILE EN EL EXTERIOR”	Jueves 9	18	11		11
6.-	Reuniones en el Vaticano En su etapa final mediación del Papa entre Chile y Argentina	Martes 14	12	70		70
7.-	Juan Miguel Heiremans “Rechazo a pedido del Papa no afectará mediación”	Miércoles 15	4	38	9	47
8.-	Embajador Riesle “Oficialmente Chile no se ha negado a petición papal”	Viernes 17	14-A	63,5	11	74,5
9.-	Caputo informa sobre	Viernes 17	14-A	6,5		6,5

	Mediación					
10.-	Dice Dante Caputo “Argentina no renuncia a las Malvinas”	Lunes 20	15	29	3	32
11.-	“No hay que mezclar la mediación con los salvoconductos”	Sábado 25	5	63		63
12.-	SECCIÓN: “Chile en el exterior” Buenos resultados en la mediación	Domingo 26	27	10		10
13.-	Diplomático Raúl Estrada Negociaciones chileno-argentinas “bien encaminadas”	Martes 28	14-A	39		39

MARZO

<u>Nº</u>	<u>Información</u>	<u>Fecha</u>	<u>Página</u>	<u>Cm/col texto</u>	<u>Cm/col foto</u>	<u>Total</u>
1.-	Canciller Dante Caputo “Acuerdo con Chile se podría lograr en el curso de 1984”	Domingo 4	18	47,5	15	62,5
2.-	“Intenso ritmo en conversaciones” Mediación: Representantes de Chile y Argentina informarán a sus gobiernos	Martes 6	8	49	7,5	56,5
3.-	No hay cambios en política exterior argentina	Domingo 11	31	16		16

4.-	Presidente conocerá nuevas alternativas de la mediación	Martes 13	9	37,5	7	44,5
5.-	SECCIÓN: “Chile en el exterior” Vicepresidente argentino	Miércoles 14	17	19		19
6.-	Coronel Videla Jefe de la mediación voló a Roma	Jueves 15	10	50		50
7.-	Sección: Chile en el exterior Argentina rechaza propuesta chilena en litigio limítrofe austral	Sábado 17	19	26		26
8.-	En el Parlamento argentino Oposición justicialista abrirá gran debate sobre la mediación	Lunes 19	19	59,5	7,5	67
9.-	Según el canciller Mediación papal entró a una “semana crucial”	Martes 20	5	41	7,5	48,5
10.-	Coronel Ernesto Videla deja Roma “No podemos saber cuán cerca estamos de un acuerdo con Argentina”	Miércoles 21	9	58	7,5	65,5
11.-	Relaciones chileno-	Miércoles 21	9	18		18

	argentinas son muy cordiales					
12.-	Caputo anunció nueva propuesta dentro de la mediación	Miércoles 21	9	36		36
13.-	Pese a demoras y traspies Chile sigue confiando en la mediación	Viernes 23	5	25		25
14.-	Sección: Chile en el Exterior Canciller Caputo informará marcha de mediación	Jueves 29	15	10		10

ABRIL

<u>Nº</u>	<u>Información</u>	<u>Fecha</u>	<u>Página</u>	<u>Cm/col texto</u>	<u>Cm/col foto</u>	<u>Total</u>
1.-	SECCIÓN: Chile en el exterior Cardenal Aramburu: “El Papa, optimista sobre la mediación”	Martes 10	17	36		36
2.-	SECCIÓN: Chile en el exterior Nuncio informó al Papa sobre la situación en Chile	Martes 17	15	5,5		5,5
3.-	Dice S.E. “Chile y Argentina llegarán a un acuerdo honorable, justo y equitativo”	Miércoles 25	4	39	21	60
4.-	Embajador argentino “Estoy convencido que la mediación llegará a buen término”	Jueves 26	14	47	4	51

5.-	Al inaugurar Parlamento mañana martes Mediación y Malvinas: Problemas capitales para Alfonsín	Lunes 30	16	13	9	22
-----	---	----------	----	----	---	----

MAYO

<u>Nº</u>	<u>Información</u>	<u>Fecha</u>	<u>Página</u>	<u>Cm/col texto</u>	<u>Cm/col foto</u>	<u>Total</u>
1.-	Al inaugurar Congreso de Argentina Alfonsín reveló “alentadora” mediación con Chile	Miércoles 2	19	33		33
2.-	Canciller Del Valle con S.E. Apurado al máximo el proceso de mediación	Jueves 3	14	25		25
3.-	Concluida la mediación El Papa desea venir a Chile en los próximos años	Viernes 4	4	29	7	36
4.-	Beagle	Sábado 5	Portada	4		4
5.-	Dice Ministro del Interior argentino Diferendo austral “puede llegar a una solución”	Sábado 5	15	32		32
6.-	Dice Canciller argentino “Despejados mayores problemas” para solucionar diferendo austral	Lunes 7	15	37,5	7,5	45
7.-	Videla viene a informar al Gobierno “La mediación debe llegar a un acuerdo lo antes posible”	Viernes 11	14-A	30	7	37
8.-	Este año se firmará “acuerdo definitivo” sobre diferendo austral	Miércoles 22	16	50		50

9.-	En acto conmemorativo de la Revolución de Mayo Embajador argentino rogó por la paz con Chile	Viernes 25	15	32	20	52
10.-	Monseñor Calabrese “Acuerdo de Chile con Argentina está cada vez más cerca”	Lunes 28	14	26		26
11.-	“Dinámica positiva” para solucionar problema del Beagle	Martes 29	15	45,5		45,5

JUNIO

<u>Nº</u>	<u>Noticia</u>	<u>Fecha</u>	<u>Página</u>	<u>Cm/col texto</u>	<u>Cm/col foto</u>	<u>Total</u>
1.-	Arturo Fontaine, embajador en Argentina “Me interesa conseguir clima de armonía y cooperación”	Viernes 8	14	40,5	12	50,5
2.-	Nueva ronda de conversaciones en mediación Negociadores chilenos parten a Roma	Viernes 8	17	7,5		7,5
3.-	Cancilleres de Chile y Argentina se reunirán por separado con S.S.	Viernes 8	17	48		48
4.-	Destacan “esfuerzo conjunto” de ambos gobiernos Prensa internacional expectante ante conversaciones en el Vaticano por mediación	Domingo 10	29	29		29
5.-	Cardenal Cassaroli presenta nueva propuesta papal de delimitación marítima	Martes 12	14	39		39
6.-	Mediación: Cardenal Cassaroli afirma que	Jueves 14	Portada	2		2

	nueva propuesta papal podría ser la última					
7.-	Cassaroli: “Rechazo de la propuesta significaría para el Papa el término de la mediación”	Jueves 14	5	39	7	46
8.-	Alfonsín: “Analizaremos decisión de Su Santidad”	Viernes 15	16	28,5	2,5	31
9.-	Canciller argentino Dante Caputo: “Queremos que nada interrumpa proceso de mediación”	Martes 19	14	40,5	5,5	46
10.-	Anticipa aceleración de las conversaciones Diario argentino realiza recuento de la mediación	Martes 26	14	23		23
11.-	Nuncio alaba capacidad negociadora de Juan Pablo II	Martes 26	15	13		13
12.-	Mediación: Cancilleres de Chile y Argentina destacan apertura del Papa a lograr arreglo	Miércoles 27	14	22,5		22,5
13.-	Gobierno argentino aceptó propuesta de delimitación vaticana	Jueves 28	17	9		9
14.-	Propuesta: Chile aceptará propuesta limítrofe argentina	Sábado 30	Portada	3,5		3,5
15.-	Gobierno informó al Vaticano aceptación de la propuesta papal	Sábado 30	14	54		54

OCTUBRE

<u>Nº</u>	<u>Información</u>	<u>Fecha</u>	<u>Página</u>	<u>Cm/col texto</u>	<u>Cm/col foto</u>	<u>Total</u>
1.-	Prensa destaca “diálogo	Lunes 1	15	20		20

	constructivo” Alfonsín analiza situación con Chile					
2.-	“Hay que buscar acuerdos en todos los aspectos de la mediación”	Martes 2	9	27	7	34
3.-	Nuncio espera que la mediación entre “a una fase final”	Miércoles 3	5	18		18
4.-	SECCIÓN: “Chile en el exterior” A fines de mes será consulta sobre el diferendo austral en Argentina	Jueves 4	15	14		14
5.-	Tratado final se firmará para Navidad en Roma	Sábado 6	6	43	30	73
6.-	Satisfacción del Nuncio	Sábado 6	6	12		12
7.-	“Acuerdo es el paso más importante de este siglo”	Domingo 7	5	38		38
8.-	Negociadores viajan a recibir texto del tratado final con Argentina	Jueves 11	14	48		48
9.-	Coronel Videla “El valor más grande del tratado con Argentina es la paz”	Viernes 12	7	46		46
10.-	Jaime del Valle Papa vendría a Chile después de firmado tratado con Argentina	Sábado 13	4	95	8	103
11.-	Texto “evolucionado” de propuesta papal Amplia difusión argentina del acuerdo con Chile	Lunes 15	13	36		36
12.-	Total éxito de la mediación papal A las 6.15 horas entregan el acuerdo	Jueves 18	Portada	22,5		22,5

	Chile-Argentina (página 4)					
13.-	Itinerario diplomático y político del diferendo austral	Jueves 18	4	88,5	10	98,5
14.-	S.E. recibe mañana texto original de tratado chileno-argentino	Jueves 18	4	35	13,5	48,5
15.-	Después de 66 meses la paz se ha firmado ¡Qué grande somos!	Viernes 19	Portada	55	88	143
16.-	“La Tercera” habló en exclusiva con mandatario Presidente Alfonsín: “Un abrazo a cada uno de los chilenos en esta hora feliz”	Viernes 19	4	96	7	103
17.-	Sellaron acuerdo después de angustiosos 66 meses Chile y Argentina se dieron la mano en el Vaticano	Viernes 19	4 y 5	82 Pág. 4: 16 Pág. 5: 66	47	129
18.-	El país conocerá texto del acuerdo a las 19 horas	Viernes 19	5	21	39	60
19.-	“La ciudadanía deberá pronunciarse si está conforme”	Viernes 19	4 y 5	35 Pág. 4: 23 Pág. 5: 12	7	42
20.-	Suiza aceptó actuar como árbitro en el futuro	Sábado 20	6	18	9	27
21.-	Santiago Benadava explica la mediación “Los países son ahora soberanos de sus propias aguas”	Sábado 20	6	47		
22.-	“Hemos logrado	Domingo 21	4	52	28	80

	frontera definitiva” Caputo dice que se hicieron concesiones a Chile en diferendo austral					
23.-	Gabriel Valdés “Me preocupa la asignación de los mares australes”	Domingo 21	5	20	7	27
24.-	René Rojas “Se ha logrado el respeto absoluto del laudo”	Domingo 21	5	36	7	43
25.-	Santiago Benadava responde a críticas “Fin a la incertidumbre en delimitación del Estrecho”	Miércoles 24	14	66		66
26.-	“Estoy feliz por acuerdo austral”, dice el Pontífice Papa recibió al Presidente Alfonsín	Viernes 26	15	36	17	53
27.-	Canciller volvió ayer de China Popular Ministro Del Valle viajará a Roma a firmar acuerdo con Argentina	Domingo 28	20	33	9	42
28.-	Canciller Del Valle “Argentina hizo concesiones para el acuerdo”	Miércoles 31	13	57		57

NOVIEMBRE

<u>Nº</u>	<u>Información</u>	<u>Fecha</u>	<u>Página</u>	<u>Cm/col texto</u>	<u>Cm/col foto</u>	<u>Total</u>
1.-	Opina historiador Leonardo Castedo Principio bioceánico es legítimo: Chile y Argentina deben ser	Viernes 2	4	81		81

	socios antárticos					
2.-	Anuncian visita del Papa a Chile y Argentina	Viernes 2	15-A	13		13
3.-	Consulta popular argentina Peronistas rebeldes votarán a favor de acuerdo con Chile	Lunes 5	13	33		33
4.-	Canciller: El 30 se firma acuerdo chileno-argentino (página 7)	Viernes 9	Portada	16		16
5.-	Canciller Del Valle El 30 de este mes se firmaría acuerdo chileno-argentino	Viernes 9	7	34,5	6	40,5
6.-	“El Papa siempre ha estado preocupado por Chile”	Viernes 9	7	20		20
7.-	Canciller chileno agradeció gestión mediadora del Papa	Martes 13	4	36	6	42
8.-	Historia secreta de la guerra que paró el Papa (página 10)	Sábado 17	Portada			
9.-	Afirmó Ángel Cantero, ex subsecretario de R.R.E.E argentino Guerra con Chile se evitó cuando ya se había iniciado	Sábado 17	10	90	14	104
10.-	Embajador Fontaine “Positivo paso han dado Chile y Argentina”	Domingo 18	4	26		26
11.-	Chile y Argentina discuten fecha para firmar acuerdo austral	Martes 20	4	32	7	39
12.-	El 29 se firma tratado de paz con Argentina	Miércoles 21	5	32	7	39
13.-	Actas: Chile y Argentina suscribirán actas de entendimiento sobre	Jueves 22	Portada	4		4

	integración					
14.-	Presidente Alfonsín con "La Tercera" "Queremos una paz definitiva con los chilenos"	Jueves 22	5	49	7	56
15.-	Abumador apoyo a acuerdo chileno-argentino	Lunes 26	14	34	14	48
16.-	Tratado: Chile y Argentina definen lugares y fecha de firma de Tratado de Paz y Amistad	Martes 27	Portada	3		3
17.-	Canciller viajó a Roma "Tratado con Argentina es justo y equilibrado"	Miércoles 28	7	44	28	72
18.-	Del Valle y Caputo firman tratado A las 13 horas sellamos la paz con Argentina	Jueves 29	Portada	42,5		42,5
19.-	Caputo y Del Valle firman la paz A las 13 horas Chile y Argentina ponen fin a su diferendo de cien años	Jueves 29	5	70	13	83
20.-	Coronel Carlos Krupp "Interesados en crear intranquilidad crean rumores"	Jueves 29	5	23		23
21.-	Firmado el Tratado con Argentina ...Y la paz se hizo con un gran abrazo en Roma (Páginas 4 y 5)	Viernes 30	Portada	24,5	24	48,5
22.-	Cardenal Cassaroli: "La Santa Sede rinde homenaje a la cordura de ambas naciones"	Viernes 30	4	26		26
23.-	Canciller Dante Caputo	Viernes 30	4	9		9

	“Solución negociada es la mejor vía para resolver las controversias”					
24.-	Enrique Bernstein “Cada palabra del Tratado fue muy bien pensada”	Viernes 30	4	42	18	60
25.-	Del Valle, Caputo y Cardenal Cassaroli suscribieron el Tratado Firma del acuerdo austral selló la paz entre Chile y Argentina	Viernes 30	4 y 5	96 Pág. 4: 64 Pág. 5: 32		96
26.-	Presidente Augusto Pinochet “Debemos permanecer siempre unidos, porque separados no somos nada”	Viernes 30	5	34	31	65
27.-	Canciller Jaime Del Valle “El Papa hizo posible una solución justa y honorable”	Viernes 30	4	25		25

DICIEMBRE

<u>Nº</u>	<u>Información</u>	<u>Fecha</u>	<u>Página</u>	<u>Cm/col texto</u>	<u>Cm/col foto</u>	<u>Total</u>
1.-	Embajador trasandino “Tratado es piedra angular de amistad profunda”	Sábado 1	4	19		19
2.-	“Profunda satisfacción con el acuerdo” El Papa se reunió con cancilleres de Chile y Argentina	Sábado 1	5	71	67	138
3.-	S.S: “Espero visitar Chile” Temas de las audiencias son “secreto de la Iglesia”	Sábado 1	5	25		25

4.-	Subrayó el General Matthei “Nadie puede dejar nunca a Chile fuera de la Antártica”	Domingo 2	24	48		48
5.-	Videla a su regreso de Roma “El Santo Padre tiene el mayor interés en venir a Chile”	Lunes 3	5	36	29	75
6.-	Beagle	Martes 4	Portada	1,5		1,5
7.-	Declaró Vicepresidente de Argentina Congreso no discutirá Tratado con Chile este año	Martes 4	5	63	7,5	70,5
8.-	Monseñor Piñera, al regresar de Roma “El Papa nos pide asegurar la paz en Chile”	Viernes 7	4	40		40
9.-	S.E. lo envía esta semana a la Junta Casi listo mensaje sobre acuerdo chileno-argentino	Martes 11	4	32,5	7	39,5
10.-	Mensaje de Alfonsín al Parlamento Tratado de paz abre “nuevo horizonte” en relaciones chileno-argentinas	Jueves 13	15	32		32
11.-	Jefe de la Oficina de Mediación “Chile y Argentina deben mirar el futuro en forma pacífica”	Viernes 14	5	50,5	6	56,5
12.-	Misa por la Mediación y el Cardenal celebraron los Obispos	Sábado 15	Portada	2		2
13.-	En Punta de Tralca Misa por la mediación y por el Cardenal	Sábado 15	5	24		24

	celebraron los obispos					
14.-	Canciller con periodistas "Me sentiré realizado cuando se finiquite Tratado de Paz"	Viernes 21	16-A	40		40
15.-	Visita papal: El Papa considera viajar a la Argentina, señaló obispo argentino	Lunes 24	Portada	2		2
16.-	Afirmó obispo argentino El Papa considera viaje a la Argentina	Lunes 24	5	34		34
17.-	Proyecto: A la Junta proyecto de ley que aprueba Tratado de Paz con Argentina	Jueves 27	Portada	2		2
18.-	Anunció Ministro Cuadra A la Junta proyecto de ley que aprueba Tratado de Paz con Argentina	Jueves 27	5	29,5	9	38,5
19.-	SECCIÓN: "Chile en el exterior" Tratado en Cámara argentina	Viernes 28	15	19		19
20.-	Amplia mayoría de votos Cámara argentina aprobó Tratado del Beagle	Sábado 29	15	21,5		21,5
21.-	Anunció Ministro del Interior "Comisión especial impulsará integración con Argentina"	Domingo 30	5	26,5	7	33,5

1. Información sobre mediación-otras informaciones

Las informaciones relacionadas a la Mediación Papal en el Conflicto del Beagle aparecidas en el año 1984, correspondiente al único año analizado durante la Segunda Etapa Gráfica, ocuparon 8.675,5 cm/col, dentro del universo de 3.552.120 cm/col. Estos 8.675,5 cm/col equivalen al 2% del total de las informaciones anuales contenidas en el año (Gráfico 56).

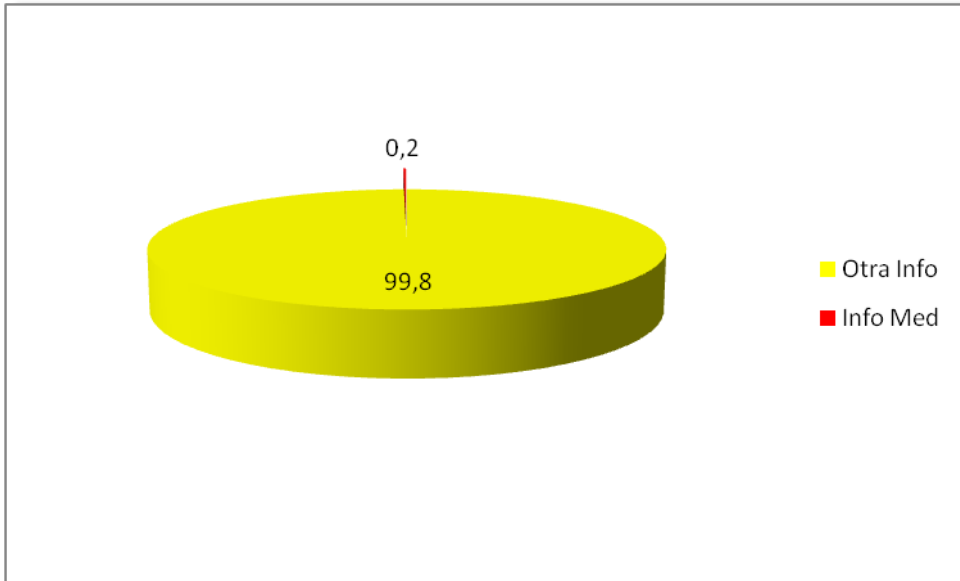


Gráfico 56

100% de información contenida en el diario	Otras informaciones	Información sobre mediación
<u>3.552.120</u>	3543444,5	<u>8.675,5</u>

Tabla resumen 56: El gráfico muestra comparativamente el porcentaje destinado por el diario a otras informaciones y el porcentaje destinado a la información sobre la mediación.

2. Distribución de la información por mes

Para efectos de la presente investigación se realizan dos gráficos por año con respecto a la distribución de la información sobre el Rol Mediador de la Iglesia Católica en el Conflicto del Beagle, por mes: el primero, con el objetivo de demostrar la magnitud del espacio destinado a la mediación sobre el total de informaciones por año, es decir, el 2% repartido en doce meses; y el segundo para el análisis de la distribución de la información comparativamente utilizando como universo total los 8.675,5 cm/col, equivalentes al 2% que en el segundo gráfico corresponderá al 100%. Es este segundo gráfico el que interesa más a la investigación y desde donde emana el análisis.

Distribución por mes 1

El gráfico N° 57 muestra la distribución por mes de estos 8.675,5 cm/col, equivalentes al 2%. Allí vemos que los porcentajes, utilizando como universo el 100% de las informaciones del año, independiente si fueron de la Mediación o no, es muy bajo. Sin embargo estas cifras, al igual que en la Primera Etapa Gráfica no obedecen a la poca cobertura que el diario podría haberle dado a la mediación papal sino a que es sólo una información, sobre un tema específico, dentro del universo de informaciones de un año completo.

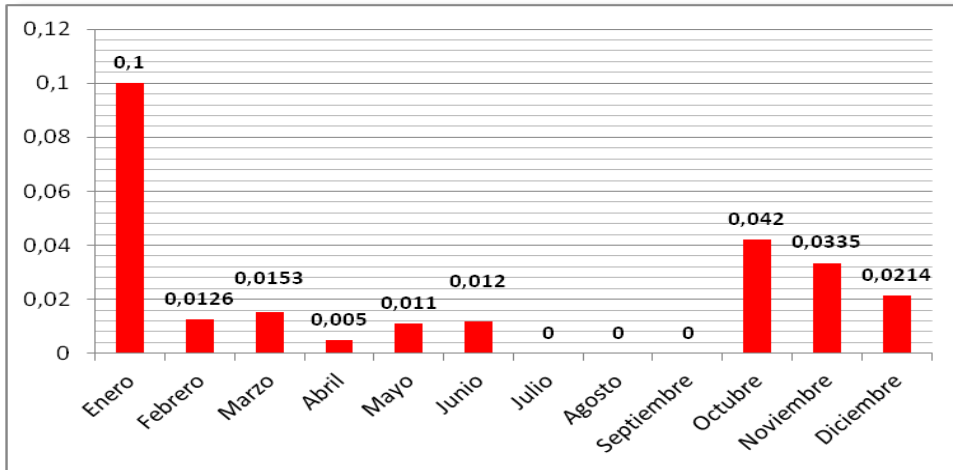


Gráfico 57

Mes	Información en cm/col	Información en porcentajes
Enero	3265	0,1%
Febrero	4475	0,0126%
Marzo	544,5	0,0153%
Abril	174,5	0,005%
Mayo	385,5	0,011%
Junio	424	0,012%
Julio	Ejemplares no encontrados	Ejemplares no encontrados
Agosto	Ejemplares no encontrados	Ejemplares no encontrados
Septiembre	Ejemplares no encontrados	Ejemplares no encontrados
Octubre	1483,5	0,042%
Noviembre	1189,5	0,0335%
Diciembre	761,5	0,0214%
Total	3.552.120	100%

Tabla resumen 57: El gráfico número muestra el porcentaje de informaciones de la mediación papal-por mes- durante el año 1984 (0,2%), sobre el total de informaciones contenidas en el diario durante un año: 3.552.120 cm/col.

Distribución por mes 2

Como se observa en el gráfico 58, en el mes de enero aparece la mayor cantidad de información con un 31% de las informaciones correspondientes a la mediación aparecidas ese mes, cifra que cae bruscamente en febrero, mes en el cual el porcentaje es del 5,2%.

Por otra parte, desde febrero a junio no hay cambios importantes en cuanto a la presencia de información sobre la mediación aparecida por mes. Aquí se realiza la acotación que no se tuvo acceso a los ejemplares de julio, agosto y septiembre, debido al deterioro en que se encontraba el material original. Sin embargo, con los datos obtenidos, se aprecia que de junio a octubre las informaciones aumentaron de manera considerable, de un 4,9% a un 17,1%. A partir de octubre el gráfico muestra una escala decreciente hasta finalizar el año.

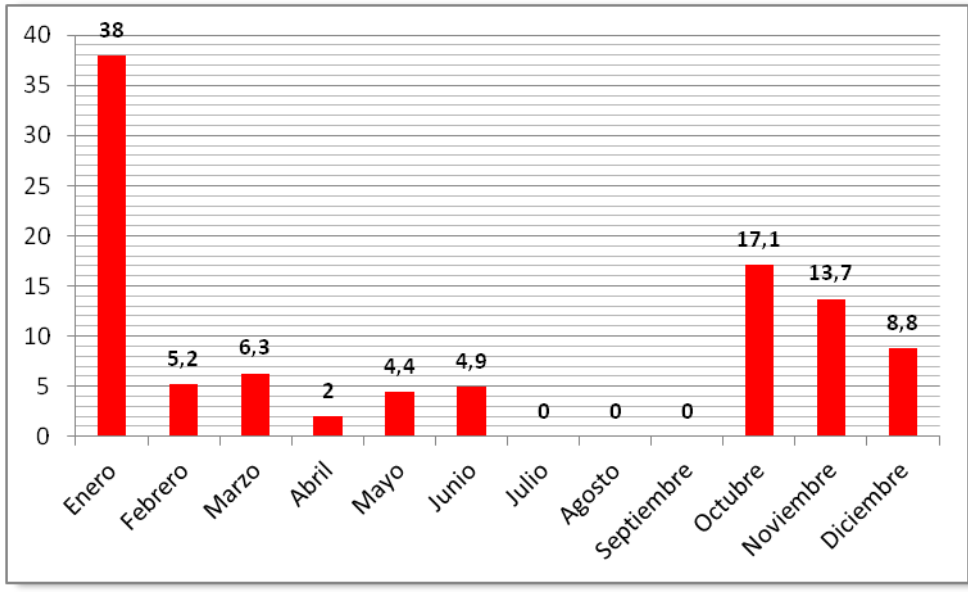


Gráfico 58

Mes	Información en cm/col	Información en porcentajes
Enero	3265	38%
Febrero	4475	5,2%
Marzo	544,5	6,3%
Abril	174,5	2%
Mayo	385,5	4,4%
Junio	424	4,9%
Julio	Ejemplares no encontrados	Ejemplares no encontrados
Agosto	Ejemplares no encontrados	Ejemplares no encontrados
Septiembre	Ejemplares no encontrados	Ejemplares no encontrados
Octubre	1483,5	17,1%
Noviembre	1189,5	13,7%
Diciembre	761,5	8,8%
Total	8.675,5	100%

Tabla resumen 58: Este gráfico muestra el porcentaje de informaciones acerca de la mediación papal- por mes- durante el año 1984, sobre el total de informaciones que aparecieron ése año sobre el tema: 8.675,5 que corresponden al 0,2% de las informaciones totales.

3. Página par-impar

Con respecto a la presencia de informaciones sobre la mediación en página par o impar, continúa la misma tendencia que en la Primera Etapa Gráfica: la mayor cantidad de información aparece en página impar.

En el mes de mayor importancia por cantidad de información aparecida, enero, se da esta tendencia, sin embargo, en el segundo mes en que más informaciones sobre la mediación papal aparecen, octubre, se da la particularidad de que el diario destina mayor espacio para estas informaciones en las páginas pares. (Gráfico 59). Esta situación no tiene mayores repercusiones en el promedio anual donde se constata que la cantidad de información aparecida en página impar supera a la aparecida en página par por 12,2 puntos porcentuales.

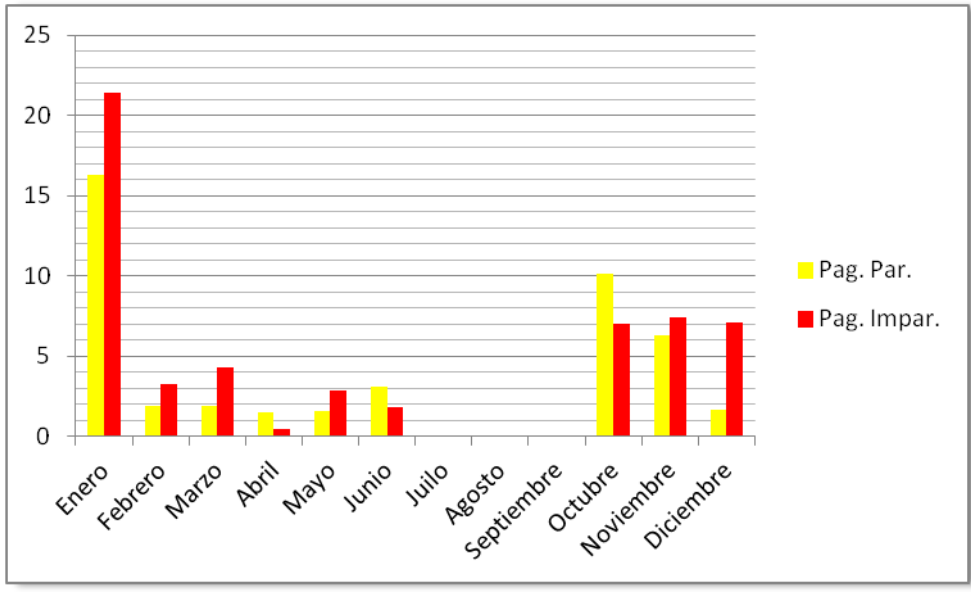


Gráfico 59

1984

Mes	Información en página par		Información en página impar	
	Cm/col	%	Cm/col	%
Enero	1412,5	16,3%	1852,5	21,4%
Febrero	165,5	1,9%	282	3,3%
Marzo	169	1,9%	375,5	4,3%
Abril	133	1,5%	41,5	0,5%
Mayo	137	1,6%	248,5	2,9%
Junio	269,7	3,1%	154,5	1,8%
Julio	Ejemplares no encontrados	Ejemplares no encontrados	Ejemplares no encontrados	Ejemplares no encontrados
Agosto	Ejemplares no encontrados	Ejemplares no encontrados	Ejemplares no encontrados	Ejemplares no encontrados
Septiembre	Ejemplares no encontrados	Ejemplares no encontrados	Ejemplares no encontrados	Ejemplares no encontrados
Octubre	872	10,1%	611,5	7%
Noviembre	548,25	6,3%	641,25	7,4%
Diciembre	146,5	1,7%	614,5	7,1%

Tabla resumen 59: El gráfico muestra el porcentaje mensual de información sobre la mediación papal, comparando cuantitativamente el contenido aparecido en página par e impar.

Se utilizan como universo (100%), las informaciones que tratan sobre la mediación en 1984: 0,2% que equivalen a 8.675,5.

En el gráfico 60 se observa que la brecha en el promedio anual de presencia informativa en página par e impar es considerablemente menor que en la Primera Etapa Gráfica. En 1979, por ejemplo, la diferencia es de 38 puntos porcentuales, mientras que en 1980 la diferencia es de 37 puntos. En 1984, en cambio, la diferencia es de apenas 11,2%. Esto tiene directa relación con la importancia que dicho año, otorgó el periódico a la Mediación Papal para solucionar el conflicto. Las informaciones que se publicaron de manera compartida en las páginas 4 y 5 registraron 8 apariciones en 1984, mientras que las publicadas en las páginas 4 o 5, tuvieron 33 y 45 apariciones, respectivamente.

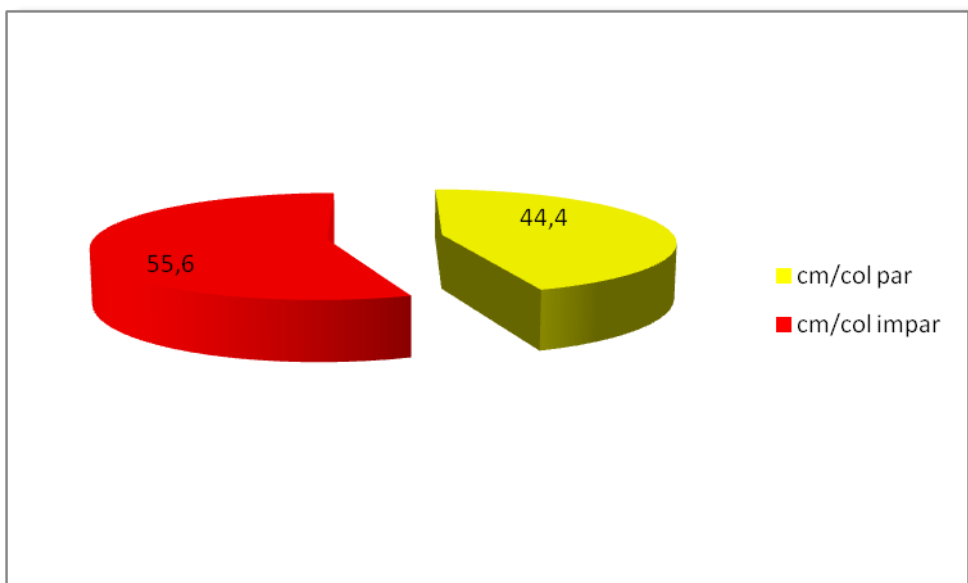


Gráfico 60

% página par	% página impar
44,4%	55,6%

Tabla resumen 60: Este gráfico muestra comparativamente -en porcentaje- el promedio anual de las informaciones sobre la mediación papal, aparecidas en página par e impar durante 1984.

Se utilizan como universo (100%), las informaciones que tratan sobre la mediación en 1984: 0,2% que equivalen a 8.675,5 cm/col.

Si se establece una comparación entre los porcentajes de publicaciones en páginas pares e impares, respecto a los años anteriores considerados en las mediciones, es posible establecer que estos valores se homogeneizan, hasta alcanzar magnitudes similares a las de 1978. Lo anterior es una consecuencia directa de la existencia de diferentes secciones en las cuales se organiza la información en el periódico. Tales secciones ocupaban, en el caso de la parte Nacional, las páginas 2, 3, 4 y 5; además de las páginas 14 y 14-A, 15 y 15-A, además de las páginas 16 y 16-A, en las que se incluía información internacional y notas que reseñaban brevemente informaciones publicadas en diarios extranjeros sobre temas relacionados con Chile. Lo anterior determina la recurrencia y la mayor cantidad de cm/col del material informativo respecto a la Mediación, tanto en lo Nacional como en lo Internacional.

4. Distribución por día de semana-sábado-domingo

El gráfico 61 muestra que durante los 9 meses considerados en 1984, el diario La Tercera otorgó más espacio a las informaciones sobre la mediación en días de semana, situación que también guarda relación con las secciones que, de manera permanente, organizaban la información publicada en el diario. Lo que sigue llamando la atención es que continúa habiendo mayor presencia informativa el día sábado que el día domingo, debido a las condiciones de producción del material informativo, ya que la situación que atravesaba el proceso mediador determinaba una gran cantidad de citas en terreno neutral durante la semana, mientras que para el fin de semana se dejaba la publicación de entrevistas, posteriores a las gestiones en el Vaticano por parte de los diplomáticos chilenos. Sin embargo, se dan excepciones, como en los meses de enero, marzo y octubre, donde el porcentaje de informaciones publicadas los días domingos supera por pocos puntos a los sábados.

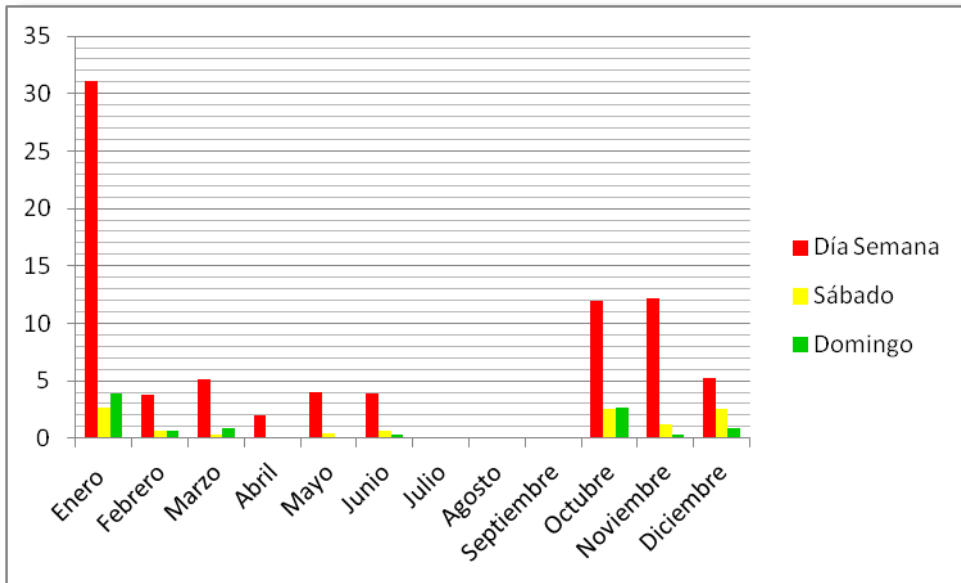


Gráfico 61

Mes	Día de semana: cm/col porcentajes		Sábado: cm/col porcentajes		Domingo: cm/col porcentajes	
	Cm/col	%	Cm/col	%	Cm/col	%
Enero	2695,5	31,1%	232	2,7%	337,5	3,9%
Febrero	333	3,8%	63	0,7%	51,5	0,6%
Marzo	440	5,1%	26	0,3%	78,5	0,9%
Abril	174,5	2%	0	0%	0	0%
Mayo	349,5	4%	36	0,4%	0	0%
Junio	337,5	3,9%	57,5	0,7%	29	0,3%
Julio	No encontrado	No encontrado	No encontrado	No encontrado	No encontrado	No encontrado
Agosto	No encontrado	No encontrado	No encontrado	No encontrado	No encontrado	No encontrado
Septiembre	No encontrado	No encontrado	No encontrado	No encontrado	No encontrado	No encontrado
Octubre	1038,5	12%	215	2,5%	230	2,7%
Noviembre	1059,5	12,2%	104	1,2%	26	0,3%
Diciembre	450,5	5,2%	229,5	2,6%	81,5	0,9%

Tabla resumen 61: El gráfico muestra comparativamente el porcentaje de la información de la mediación papal -por mes- aparecida en el diario durante 1984, de lunes a viernes, sábado y domingo.

Se utilizan como universo (100%), las informaciones que tratan sobre la mediación en 1984: 0,2% que equivalen a 8.675,5.

El promedio anual de informaciones aparecidas por día de semana-sábado y domingo es de 79% en día de semana, 9,6% en día domingo y 11,1% el día sábado (gráfico 62). Con lo que se mantiene la tendencia de la Primera Etapa de mayor presencia el sábado que el domingo. Si bien esta diferencia no es considerable numéricamente, llama la atención si se analiza desde una perspectiva periodística.

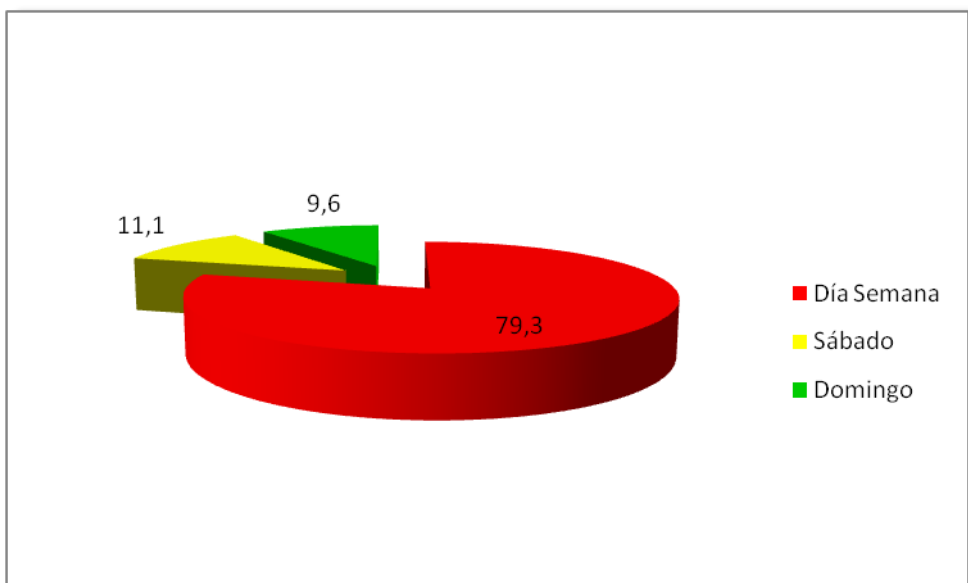


Gráfico 62

Día de semana: cm/col porcentajes		Sábado: cm/col porcentajes		Domingo: cm/col porcentajes	
6878,5	79,3%	963	11,1%	834	9,6%

Tabla resumen 62: El gráfico muestra el porcentaje anual en 1984, de las informaciones sobre la mediación papal aparecidas: de lunes a viernes, sábado y domingo.

Se utilizan como universo (100%), las informaciones que tratan sobre la mediación en 1984: 0,2% que equivalen a 8.675,5.

5. Sección Nacional - Internacional

En relación a la presencia de información aparecida en la sección nacional e internacional, también se mantiene la tendencia de mayor cantidad de información en la sección nacional. Esto se muestra en el gráfico 63, donde se observa la distribución por mes de las informaciones por sección. El enfoque nacional prevaleció por sobre la perspectiva internacional, ya que el interés puesto por el medio en el proceso de resolución de la controversia implicaba centrarse en las consecuencias positivas y negativas para Chile. Las informaciones que aparecieron en páginas internacionales aumentaron en cantidad a medida que se acercaba la resolución del conflicto, ya que proliferaron las notas basadas en fuentes del gobierno argentino, en especial las que eran publicadas en periódicos trasandinos.

Por otra parte, en las páginas nacionales solía darse la publicación de material como las entrevistas tituladas “Me interesa conseguir clima de armonía y cooperación”, del embajador en Argentina, Arturo Fontaine, del viernes 8 de junio; “Rechazo de la propuesta significaría para el Papa el término de la mediación”, de Cardenal Agostino Cassaroli, encargado papal de la Mediación, “El valor más grande del tratado con Argentina es la paz”, que tuvo como fuente al Coronel Ernesto Videla, embajador chileno en la mediación ante la Santa Sede. Una vez que se conoció el desenlace de la mediación vaticana, aumentó en un importante porcentaje la publicación de entrevistas, que tuvieron como fuentes, entre otros personeros, a los diplomáticos e integrantes de la misión chilena al Vaticano, Santiago Benadava y Enrique Bernstein, al Ministro argentino Dante Caputo, el historiador Leonardo Castedo y los presidentes de ambos países, Augusto Pinochet y el recientemente asumido, Raúl Alfonsín.

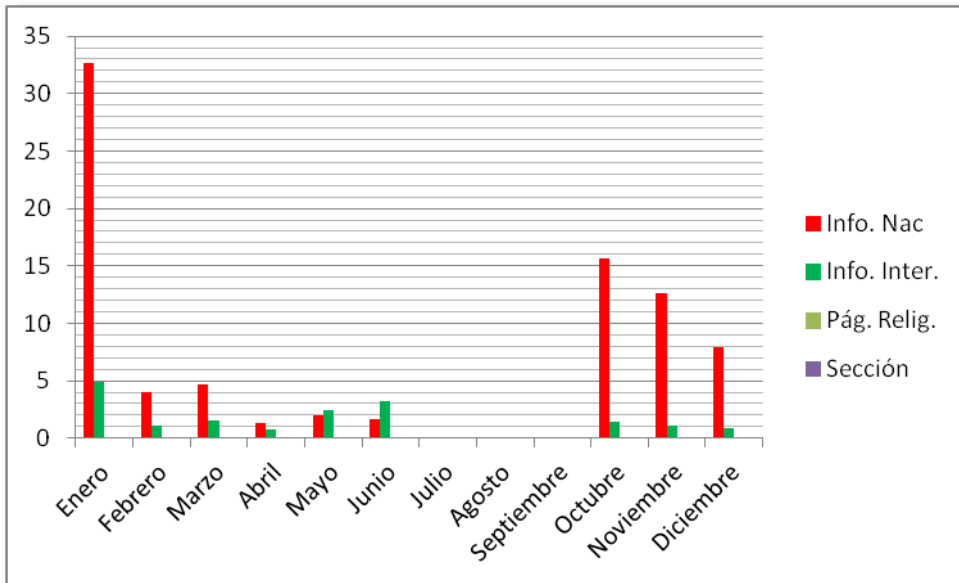


Gráfico 63

1984	Información Nacional		Información Internacional		Página Religiosa		Secciones	
	Cm/col	%	Cm/col	%	Cm/col	%	Cm/col	%
Enero	2.837,5	32,71%	427,5	4,93%	0	0%	0	0%
Febrero	350,5	4,04%	97	1,12%	0	0%	0	0%
Marzo	406,5	4,69%	138	1,59%	0	0%	0	0%
Abril	111	1,28%	63,5	0,73%	0	0%	0	0%
Mayo	175,8	2,03%	209,2	2,41%	0	0%	0	0%
Junio	141	1,63%	283	3,26%	0	0%	0	0%
Julio	No encontrado	No encontrado	No encontrado	No encontrado	No encontrado	No encontrado	No encontrado	No encontrado
Agosto	No encontrado	No encontrado	No encontrado	No encontrado	No encontrado	No encontrado	No encontrado	No encontrado
Septiembre	No encontrado	No encontrado	No encontrado	No encontrado	No encontrado	No encontrado	No encontrado	No encontrado
Octubre	1.360,5	15,68%	123	1,42%	0	0%	0	0%
Noviembre	1.095,5	12,63%	94	1,08%	0	0%	0	0%
Diciembre	689	7,94%	72,5	0,84%	0	0%	0	0%

Tabla resumen 63: El gráfico muestra comparativamente en qué secciones aparecieron las informaciones sobre la Mediación Papal durante el año 1984.

Se utilizan como universo (100%), las informaciones que tratan sobre la mediación en 1984: 0,2% del total de informaciones aparecidas durante ese año, que equivalen a 8.675,5 cm/col.

Sin embargo, en 1984 la diferencia entre el total de informaciones en cada sección es aún mayor respecto a los años anteriores: 82,62% de informaciones aparecidas en páginas nacionales y 17,38% (gráfico 64) en la sección internacional. Este fenómeno, en esta etapa gráfica, no puede atribuirse al desorden en que eran presentadas las noticias, puesto que en 1984, las páginas ya tenían encabezados diferenciando claramente la sección y privilegiando el orden. En la Primera Etapa Gráfica se podía encontrar noticias internacionales que en virtud de su importancia eran ubicadas en la sección nacional, mientras que en la Segunda Etapa Gráfica no se detecta esta práctica. Por lo tanto la tendencia podría explicarse por la disminución de páginas destinadas a noticias internacionales que experimentó el diario. En la primera etapa la sección internacional ocupaba un promedio de 13 planas, mientras que en la Segunda Etapa contaba con 4.

Otro factor que podría explicar la tendencia sería el hecho de que no aparece ninguna información sobre la mediación en la sección Al Filo de la Medianoche ni en la Página Religiosa.

1984 fue el año de la resolución del conflicto, luego de un proceso mediador de más de cuatro años, desarrollado tanto en la Santa Sede como en suelos chileno y argentino.

Durante 1984 se produjo un cambio sustancial en cuanto a la distribución de las secciones del diario y de las informaciones dentro de ellas. La estructura de las dos primeras páginas, que tradicionalmente daban espacio a comentarios de personajes invitados, tales como científicos, políticos, periodistas, entre otros, vio reestructurada su gráfica, con el uso de nuevas tipografías, la redistribución de los espacios al interior de ellas, nueva ubicación de las fotos, etc. Muestra de esto es que durante 1984, las notas informativas comienzan a tener subrayados sus títulos, además de existir gran cantidad de notas a las cuales, además de epígrafe, se les agrega una bajada para aportar datos importantes.

En consecuencia, si se analiza por sección del periódico, 1984 presenta cambios radicales tanto en la distribución de los espacios y páginas como en la

información del tema Mediación. La reestructuración que se produce en el mes de junio en las páginas 14 y 15, las cuales pasan a llamarse “14-A”; “14-B”, “15-A” y “15-B” (también bajo la denominación de “Crónica”), en las cuales se ubican noticias de carácter Nacional con proyección internacional, aunque sin gran diferencia respecto a las habituales páginas 14 y 15. En 1984, las páginas 4 y 5 registraron un total de 95 informaciones que trataban el tema Mediación, siempre ocupando espacio en ambas páginas para tratar un solo tema, a través de una gran nota y otras informaciones breves, mayoritariamente comentarios de distintos personeros sobre el tema tratado, mientras que otras 10 notas se contabilizaron en la página 6. Por su parte, las nuevas páginas “14-A”, “14-B”, “15-A” y “15-B” registraron un total de 40 informaciones.

Los meses de octubre, noviembre y diciembre registraron los más altos promedios de publicación de informaciones que trataban el tema Mediación, lo cual se debe a que en el décimo mes del año se desarrollaron las etapas más importantes del diálogo en el Vaticano, las cuales adelantaron la “fase final” del proceso. Durante los primeros días de octubre se anunció la firma definitiva del Tratado de Paz y Amistad entre Chile y Argentina para el mes de diciembre, mientras que el 15 se presentó el texto del tratado que establecía, entre otros puntos, la asignación de las fronteras en los territorios en disputa, además de los procedimientos a realizarse frente a eventuales futuras controversias por límites. Octubre registró un total de 28 informaciones, lo cual representa el 17,1% del total anual, en noviembre se publicaron 27, un 13,7% del total, mientras que en diciembre, 21 informaciones ocuparon las páginas del periódico, lo cual significó un 8,8% del total de los meses considerados en 1984. Sin duda, al considerar estos tres meses es posible identificar otro importante fenómeno, ya que en total registraron el 39,6% del total anual. Es posible establecer que durante los meses de noviembre y diciembre se realizó un seguimiento del tema en Chile y Argentina de manera paralela, ya que en ambos países los procesos de firma del tratado y de preparación del acuerdo se desarrollaron simultáneamente, y la gran cantidad de informaciones basadas en versiones de medios argentinos lo prueba.

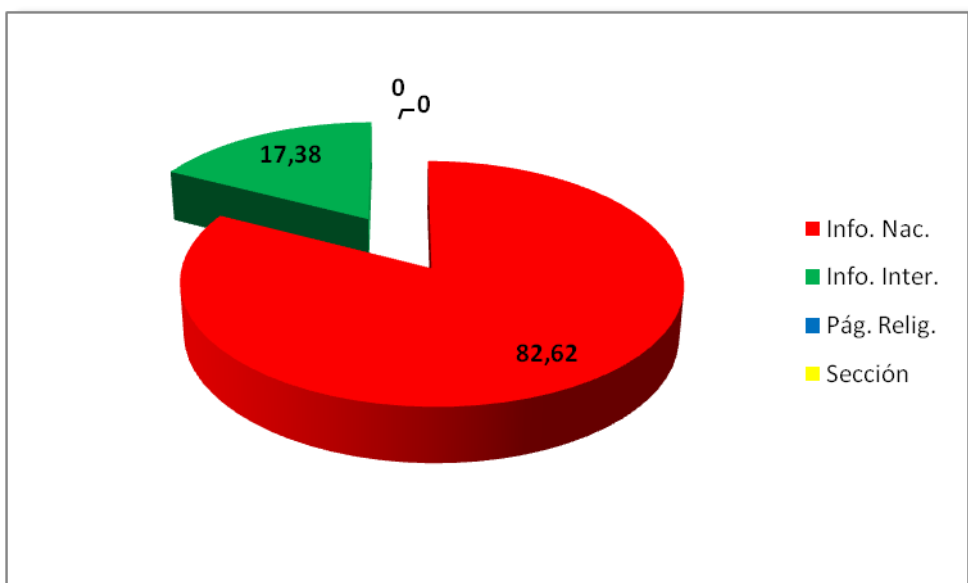


Gráfico 64

1984	Información Nacional		Información Internacional		Página religiosa		Secciones	
	Cm/col	%	Cm/col	%	Cm/col	%	Cm/col	%
Total	7.167,3	82,62%	1.507,7	17,38%	0	0%	0	0%

Tabla resumen 64: El gráfico muestra la distribución de la información sobre la Mediación Papal por sección durante el año 1984. Expresada en porcentajes.

Además corresponde al promedio total de la Segunda Etapa Gráfica, ya que ésta, dentro de los límites de la presente investigación, abarcó sólo el año 1984.

6. Análisis de Frecuencia

La tendencia de mayor cantidad de publicaciones de notas informativas, en comparación a entrevistas, se rompe en 1984, ya que este año registró una cantidad total de 101 entrevistas, versus 80 notas. Este fenómeno puede atribuirse a diversas razones, y una de las más importantes es la importancia que se le dio a la opinión de los protagonistas de la mediación quienes, como una forma de proyectar el desarrollo del proceso, solían establecer fechas tentativas de finalización de la mediación y realizaban constantes llamados a la tranquilidad y la confianza de la población frente a un eventual

agravamiento de las tensiones. Durante 1984, seis meses (enero, febrero, mayo, octubre, noviembre y diciembre) de los 9 considerados, presentaron más entrevistas que notas o portadas. Estas últimas también tienen su peak de publicaciones en 1984, ya que totalizaron 18, mientras que en 1978 fueron 5, en 1979 se registraron 10 y en 1980 la cifra llegó a 4. (Gráfico 65)

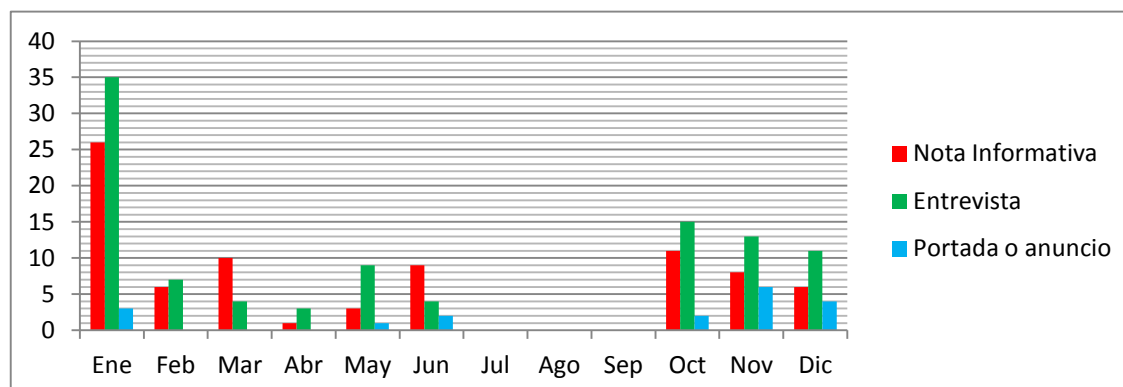


Gráfico 65: Número de publicaciones sobre la Mediación - Diario La Tercera de la Hora por mes.

Mes/ Tipo de publicación	Notas Informativas	Entrevistas	Portadas o Anuncios	Totales
Enero	26	35	3	61
Febrero	6	7		13
Marzo	10	4		14
Abril	1	3		4
Mayo	3	9	1	11
Junio	9	4	2	13
Julio				
Agosto				
Septiembre				
Octubre	11	15	2	26
Noviembre	8	13	6	21
Diciembre	6	11	4	17
TOTAL ANUAL	80	101	18	181

Tabla resumen 65

Esta ruptura de tendencia a la que se hace mención, se puede observar en el gráfico 66, en el cual se muestra el porcentaje anual de informaciones por tipología. El último año medido en el presente estudio presenta un 51% de entrevistas, contra un 40% de notas informativas. Si se realiza un promedio entre los porcentajes de entrevistas publicadas en los años anteriores, 1984 presenta un alza de un 24%, mientras que en el caso de las notas informativas, la frecuencia en la publicación de éstas desciende un 35% respecto al promedio registrado en 1978, 1979, 1980, 1981, 1982 y 1983.

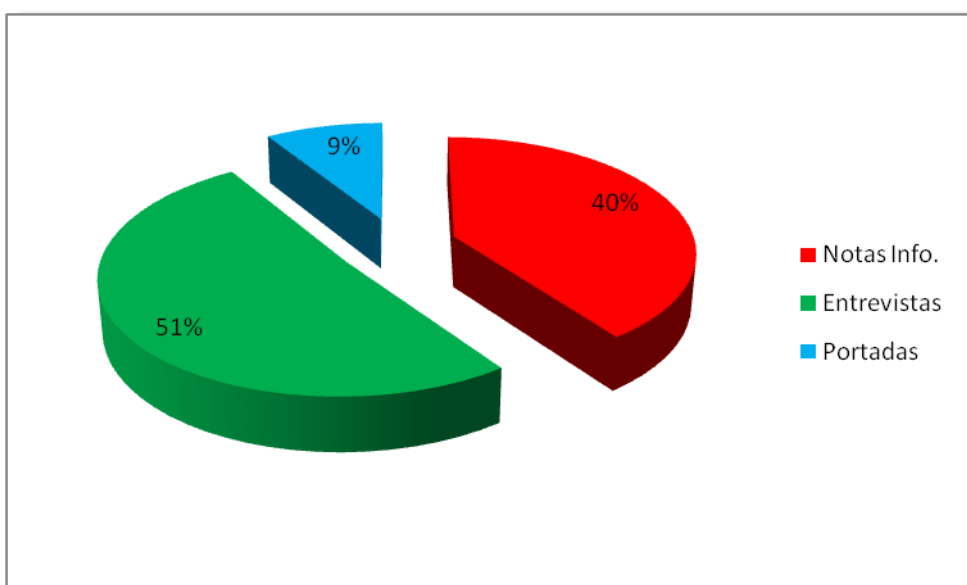


Gráfico 66: Porcentaje de publicaciones por tipo (1984), sobre el total del material periodístico que trató el tema mediación.

Notas Informativas	Entrevistas	Portadas
40%	51%	9%

Tabla resumen 66

7. Análisis de publicaciones según día

El año 1984 presenta una mayor dispersión de los porcentajes totales de cm/col publicados por día en el periódico. Ya que el día que presenta el mayor total, en comparación con los 7 días de la semana es el viernes, con un 20,3%. Le sigue el martes, con un 19,7%, y el jueves con 16,1%. Otra situación que caracteriza a este año es que, de todos los considerados en el estudio, es el que registra un menor porcentaje total de publicaciones los días domingo y lunes, con 9,6 y 8,3%, respectivamente. De esta manera, el primer día de la semana ocupa el último lugar respecto al porcentaje total de cm/col entre los 4 años que comprende el presente análisis. La mayor parte de las publicaciones de los lunes solían ser entrevistas efectuadas en el Vaticano a los representantes de ambos países en la mediación, además de informaciones basadas en entrevistas o notas sobre la mediación aparecidas en periódicos trasandinos durante el fin de semana. Incluso, durante los meses de noviembre y diciembre, en los cuales tuvo lugar la resolución del conflicto, la cantidad total (en cm/col y en número de notas) de material que trata el proceso mediador en días lunes sigue siendo baja, ya que en aquellos dos meses fueron publicadas un total de 3 notas informativas, una entrevista y un anuncio en portada.

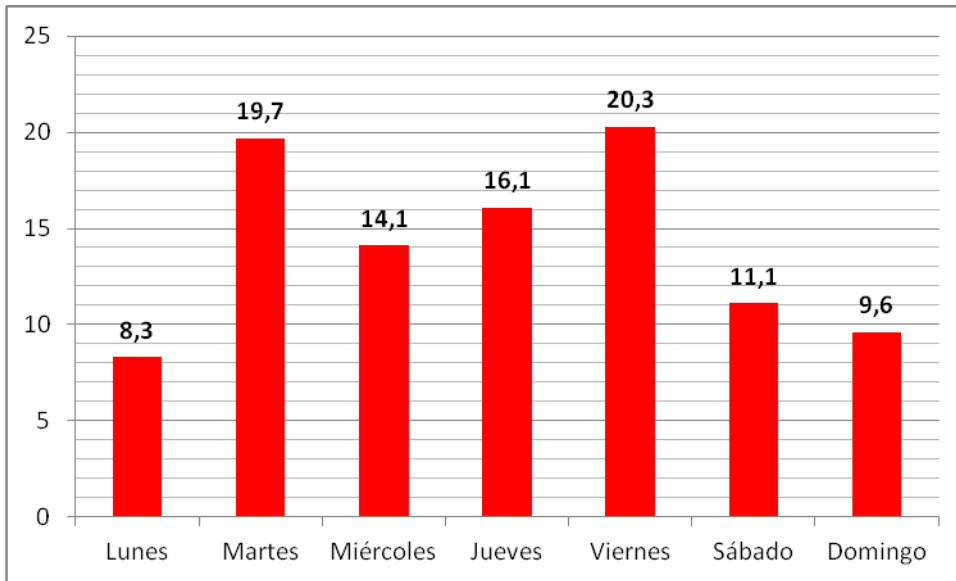


Gráfico 67

1984	Lunes		Martes		Miércoles		Jueves		Viernes		Sábado		Domingo	
	Cm/col	%	Cm/col	%	Cm/col	%	Cm/col	%	Cm/col	%	Cm/col	%	Cm/col	%
Enero	310	3,1%	923,5	9,4%	594	6%	648	6,6%	158	1,6%	232	2,7%	337,5	3,9%
Febrero	0	0%	122	1,2%	69	0,7%	46	0,46%	81	0,8%	63	0,7%	51,5	0,6%
Marzo	67	0,7%	149,5	1,5%	138,5	1,4%	60	0,6%	25	0,25%	26	0,3%	78,5	0,9%
Abril	22	0,2%	41,5	0,4%	60	0,6%	51	0,5%	0	0%	0	0%	0	0%
Mayo	71	0,7%	45,5	0,46%	83	0,8%	25	0,25%	125	1,26%	36	0,4%	0	0%
Junio	0	0%	121	1,2%	22,5	0,2%	57	0,6%	137	1,4%	57,5	0,7%	29	0,3%
Julio														
Agosto														
Septiembre														
Octubre	56	0,6%	34	0,3%	141	1,4%	231,5	2,35%	576	5,9%	215	2,5%	230	2,7%
Noviembre	81	0,8%	159	1,6%	111	1,1%	208,5	2,1%	500	5,1%	104	1,2%	26	0,3%
Diciembre	111	1,1%	111,5	1,1%	0	0%	72,5	0,7%	155,5	1,6%	229,5	2,6%	81,5	0,9%
Totales	718	8,3%	1.707,5	19,7%	1.219	14,1%	1.399,5	16,1%	1.757,5	20,3%	963	11,1%	834	9,6%

Tabla resumen 67: El gráfico 67, muestra los porcentajes promediados de las informaciones sobre la mediación Papal por día, aparecidas durante 1984, que para efectos de la presente investigación corresponde a toda la Segunda Etapa Gráfica.

Conclusiones

Para desarrollar las conclusiones de esta tesis, se considera la separación existente entre la Primera y la Segunda Etapa Gráfica del Periódico. La primera corresponde a los años 1978, 1979 y 1980, mientras que la segunda a todo el año 1984. Dichas etapas se caracterizan no sólo por elementos gráficos característicos -tipografía, uso de distintos tamaños de letra según la extensión de la información, uso de marcos y viñetas especiales para separar una nota de la otra- sino también responden a una distribución particular del material periodístico dentro de la estructura del diario. La Primera Etapa del periódico se caracterizaba por una ordenación temática de las informaciones sin que ésta estuviese “delimitada” con títulos o nombres de sección específicos (salvo excepciones como las secciones deportivas o Internacionales -“El Mundo en Unas Pocas Líneas” o “Al Filo de la Medianoche”), sino que había un tipo de ordenación intuitiva de los espacios, según se interpretó al momento de analizar el material.

Dentro de la Primera Etapa Gráfica del periódico, el primer año medido es 1978 y tiene la particularidad de registrar publicaciones sobre el tema bilateral entre Chile y Argentina solamente durante cinco meses, que totalizan 4.465,7 cm/col. De estas notas, la primera se registró en febrero e informaba sobre una instancia de oración por la paz entre ambos países, acontecimiento que responde a los conocidos antecedentes de tensiones bélicas en la frontera de Chile y Argentina, mientras que las notas informativas aumentan frecuencia en septiembre, octubre, noviembre y diciembre. El último mes del año marca el inicio de la cobertura con mayor frecuencia por parte de La Tercera de La Hora sobre el tema Mediación, dado que se registró un 72% del total anual de contenido informativo.

Según establece Ernesto Videla en sus Memorias de la mediación, en el comienzo de 1978 fue determinante la búsqueda de una “delimitación de jurisdicciones” en el sector determinado por la sentencia en el juicio del canal Beagle y la definición en temas de navegación en la zona austral. Chile buscaba hacer valer su idea de no ceder territorio ante las pretensiones argentinas y recurrir a la Corte Internacional de Justicia en caso de no concordar en los temas en litigio.

Sin embargo, a pesar de existir un constante flujo de comunicaciones diplomáticas entre ambos países, negociaciones e intercambio de cartas respecto a los puntos en los cuales existían divergencias, el diario no consignaba aquellas informaciones referentes al tema, debido a que eran mantenidas en reserva por el gobierno de la época, a lo cual se suma la protección de los intereses del Estado que realizaba el periódico.

Al analizar la ubicación de las informaciones en el periódico durante 1978, el primer dato que llama la atención es que el 83,05% de notas sobre el conflicto se publicó en las páginas destinadas a informaciones nacionales. La respuesta a este fenómeno está en que 1978 se caracterizó por las tensiones fronterizas entre Chile y Argentina, las incursiones de naves argentinas en territorio chileno y, lo que es más importante, comentarios de geógrafos, políticos y diplomáticos del país vecino respecto a dichas situaciones, además de las frecuentes jornadas de oración y reflexión patrocinadas por la Iglesia Católica a ambos lados de la cordillera. La mayor parte de estos acontecimientos sucedían en Chile y las informaciones anunciaban su realización.

En 1978 se detecta una particular tendencia respecto a la distribución por días de la semana de las notas informativas, que se manifiesta de manera similar en los primeros tres años analizados. Entre un 70 y 73% de las notas eran publicadas en días de semana, mientras que las publicadas en sábado y domingo fluctuaban entre un 15 y 16% el día sábado y entre 13 y 14% el domingo. Además, este año se identifica una tendencia importante, el desorden imperante en la distribución de las notas informativas en el periódico, permitiendo interpretar que el diario entregaba una valoración menor al tema Mediación, pues las notas que trataban dichos hechos solían estar ubicadas sin criterios aparentes.

Considerando aspectos históricos y políticos, es posible afirmar que en esta etapa del diferendo, el tema estaba instalado en la agenda bilateral, dado que ambos gobiernos negociaban directamente. Sin embargo, aquello no quedó reflejado en las páginas del periódico.

En el análisis de frecuencia de las portadas y anuncios, se estableció que se publicaron cinco durante el año (que contó con publicaciones del tema en

cuatro meses). Dicho resultado es una prueba del bajo perfil con el cual el medio trataba dichos hechos y la escasa cobertura que le entregó a un proceso que se desarrollaba en las esferas diplomáticas. A pesar de esto, considerando que La Tercera de La Hora era un medio de marcado carácter oficialista, era de esperar que, a través del tratamiento del tema del Conflicto del Beagle, se mostrara a la opinión pública el estado de las negociaciones, con la finalidad de aquietar la preocupación de la población acerca del tema y anticiparse a posibles hechos.

En este contexto, es importante referirse a las dificultades que emanaban del rechazo argentino a continuar con las gestiones en el Vaticano, a lo cual se sumaba un hecho que marcaba los ánimos de la mediación: “La delegación argentina se negaba a concurrir a una reunión conjunta, justamente para evitar que la chilena dejara en evidencia, ante el representante del mediador, la debilidad de su causa”, manifestaría Ernesto Videla.

El uso que ambos países hicieron de los medios de comunicación para difundir aspectos esenciales de su política exterior era importante. Sin embargo, la forma en que dicho fenómeno se presentaba tenía grandes variaciones entre una y otra parte involucrada en el conflicto. En el caso de Argentina, tal como señaló Samoré en las jornadas mediadoras, era importante emitir comunicados de prensa para “satisfacer las expectativas de la opinión pública” (Videla, 1997: 336). Este elemento se reitera en varios pasajes de las memorias de Videla, quien frecuentemente hizo referencia a la petición explícita de los representantes trasandinos de calmar los ánimos de la población acerca del proceso mediador -exigencia formulada por el General Jorge Videla- y llegar a una “delimitación política” de los territorios en litigio.

Parte importante de los planteamientos de Samoré en las jornadas de mediación buscaban exhortar a Chile para no citar el Laudo Arbitral de Su Majestad Británica, y a Argentina evitar plantear el “principio bioceánico”. A lo anterior se sumaban las constantes propuestas para que Chile efectuara concesiones de navegación a favor de Argentina, con la finalidad de lograr una solución global al conflicto.

Con el correr del tiempo, Samoré planteó sugerencias en temas de soberanía, en lo que Videla denominó la “hipótesis del cardenal”, la cual reconocía los derechos establecidos por el Laudo para Chile y Argentina, asumiendo dichas determinaciones como la base de las tratativas. Sin embargo, la delegación chilena, a través de Francisco Orrego, intentó imponer la idea que las presencias que cada país podía conceder a otro en sus respectivos territorios marítimos no tendrían que significar una consecuencia o proyección marítima para el país beneficiario.

Es importante considerar la presión que los medios de comunicación ejercían respecto al desarrollo del proceso, tanto en Chile como en Argentina. Prueba de esto es la referencia que hace Videla a las palabras de Samoré acerca de la gran cantidad de artículos de prensa que criticaban, por una parte, la demora en las negociaciones y la falta de respuestas concretas a sus propuestas, y por otra, la creciente adquisición de armamento por parte de ambos países en litigio. En este sentido, el cardenal pronunció, el 17 de julio, una exigencia para actuar en relación a los medios de comunicación: “son dos regímenes dictatoriales y pueden controlar la prensa”.

Para Chile, la mediación no debía terminar en una solución “política”, como sostenían algunos, sino que debía tomar en cuenta la justicia y el derecho internacional, acompañada con otros aspectos que debían ser expuestos a la opinión pública para prepararla para recibir la solución final (Videla, 1997).

Sin embargo, y en cuanto al diario La Tercera de la Hora, estos intereses del gobierno eran comunicados superficialmente, dejando entrever, por medio de la selección de temas informativos, la percepción que el medio tenía respecto al proceso. En este punto, cabe recordar que La Tercera de la Hora era uno de los diarios que defendían el punto de vista del régimen dictatorial de Pinochet. Sin embargo, esta inclinación oficialista -que permitió al medio desenvolverse durante el régimen y consolidarse junto a El Mercurio como los diarios de mayor tiraje y venta- no se reflejó mayormente en la cobertura informativa de un tema como la Mediación que, aunque no se comunicaba a la

opinión pública, era una de las principales preocupaciones gubernamentales en dicho momento.

Como se pudo obtener en el estudio cuantitativo, la presencia informativa del tema Mediación en La Tercera de la Hora aumentó de un 0,2% en 1979 a un 0,3 en 1980. Lo anterior tiene su explicación en que los primeros meses del año registraron pocas notas informativas, las cuales, además, tenían un carácter continuista, enunciando -a razón de una o dos informaciones mensuales desde el mes de junio- los hechos sucedidos en el Vaticano y, otras, más frecuentes, mostrando opiniones de autoridades y jornadas de oración por la paz. Los últimos tres meses del año registraron un alza sustancial en la cantidad -presencia en cm/col- de información, especialmente diciembre, mes que registró el 32% de las publicaciones de notas informativas sobre el tema Mediación del año 1980.

Es necesario considerar la ubicación de las informaciones dentro del periódico. Esto se debe a que las que trataban temas de la mediación vaticana -estado de las negociaciones, anuncios conjuntos o la entrega de respuestas oficiales a las peticiones del mediador- solían publicarse en las páginas impares, lo cual denota una mayor importancia e interés para el medio. 1980 presentó un 68% de notas informativas publicadas en páginas impares, porcentaje que mantiene la tendencia de todo el período considerado. Además, cabe señalar que existían ciertas secciones del periódico, publicadas en páginas impares, tales como “El Mundo en Unas Pocas Líneas” o la página de informaciones internacionales, las cuales, durante todo el período considerado, se ubicaban en las páginas 17, 19, 21 o (en casos excepcionales) 23.

A raíz de este último tema, es necesario establecer que, en 1980, el porcentaje de espacio total ocupado por informaciones sobre la mediación de carácter Nacional -identificadas siempre por su ubicación en las páginas y secciones del periódico- alcanzó niveles similares a 1979, registrando un 67,4%, mientras que el año anterior este índice fue de un 67,8%, es decir, la baja fue marginal. Sin embargo, al analizar las informaciones de corte Internacional, dicha cantidad sube de manera considerable en 1980 en

comparación a 1979, ya que se registró un 32,11% y en un nivel aun mayor si se piensa en 1978, primer año tomado en la muestra, en el cual alcanzó sólo un 7,9%.

Dicho fenómeno es una de las tendencias más importantes identificadas a lo largo del presente trabajo de investigación, pues constituye un parámetro para analizar la relevancia que La Tercera de La Hora otorgó al tema Mediación. Este diario tenía -en su sección Internacional- como las principales fuentes de sus informaciones a medios de comunicación extranjeros, ya que constantemente se incluían referencias a notas publicadas en diarios argentinos, lo cual puede interpretarse como una manera de poner atención a lo que la “contraparte” en el conflicto pensaba y decía acerca del tema.

Al considerar la distribución por días de la semana de la información, se concluye que, de lunes a viernes, se publicaron más notas informativas relacionadas con el conflicto y la negociación que en los fines de semana, lo cual se explica por la cobertura diaria del proceso -seguimiento “rutinario” al inicio de nuevas conversaciones, opiniones del mundo político o publicaciones sobre el tema en medios internacionales- mientras que el día sábado apareció más información que el domingo.

Este último punto refuerza la idea que el periódico subvaloró este tema, ya que, a pesar de las implicancias que revestía para los intereses estratégicos y, especialmente, la seguridad de la población chilena, no tomó en consideración el hecho que en el último día de la semana la edición tenía un mayor número de páginas, mayor superficie destinada a publicidad y mayor tiraje de ediciones, lo cual podría haber sido capitalizado por este medio para otorgar a sus lectores una perspectiva que recogiera los intereses gubernamentales, dado que el periódico tenía el carácter de oficialista.

Un elemento decisivo para establecer la importancia que un medio de comunicación escrito entrega a un determinado tema, es la inclusión de las informaciones en la portada, ya sea a través de titulares o de llamados. En 1980, sólo se registraron 4 portadas o llamados sobre la Mediación, lo cual es una muestra evidente de la poca relevancia entregada por el diario al tema,

especialmente teniendo en cuenta que éste ya estaba instalado de forma definitiva en la agenda en la política exterior chilena. Además, dicha cantidad es mucho menor que las 10 portadas o anuncios registradas el año anterior. Cabe recordar que en 1979, dicha tipología de contenidos tuvo su mayor frecuencia y presencia en enero, mes caracterizado por amenazas argentinas a territorio chileno y por las reacciones de ambos gobiernos ante aquellos hechos, etapa que podría considerarse como un hito en el conflicto bilateral.

El año 1984, decisivo en el conflicto, tuvo diversas particularidades, entre las que destaca la mayor apertura del gobierno argentino al diálogo, a pesar de la persistencia trasandina de citar el “principio bioceánico”, uno de los puntales de su política ante el conflicto del Beagle. Paralelamente, Chile fundaba sus pretensiones en el Laudo Arbitral, que le entregaba las islas Picton, Lennox y Nueva, lo cual implicaba incursiones chilenas en el Atlántico. Al comenzar el año se constataba la existencia de aproximaciones para negociar los términos de un Tratado. Además, Argentina comenzaba a buscar el diálogo para alcanzar la paz con Chile.

En esta etapa del proceso mediador, la delimitación marítima debía ser la principal preocupación de las comisiones, a pesar de la insistencia argentina con los problemas políticos que traería la renuncia a la amenaza al uso de la fuerza. Al mismo tiempo, los representantes del mediador daban a conocer la relevancia del momento, pues de no progresar los acuerdos, la oportunidad sería mal aprovechada y Chile y Argentina volverían a vivir las peores tensiones. La clave en esta fase del proceso estaba en respetar el derecho internacional.

Al analizar la ubicación de las informaciones en el espacio del periódico, en 1984 ocurre la misma tendencia que durante la Primera Etapa Gráfica, es decir, la mayor cantidad de información aparece en página impar lo cual, traducido en porcentajes, implica que existe un 12,2% más de notas publicadas en página impar. Sin embargo, este es el menor porcentaje de diferencia entre ambas páginas en todo el período considerado.

Lo anterior es una clara muestra de la mayor importancia que el periódico otorgó al tema Mediación el año 1984, en el cual se negociaba una solución al diferendo limítrofe, ya que las jornadas de conversación se instalaron en la Santa Sede, Argentina mostraba una mayor disposición al diálogo y el intercambio de posturas entre las partes en litigio eran lo suficientemente profundas como para lograr un acuerdo satisfactorio para ambos países y cumplir con las exigencias del mediador. Esto originó que las informaciones sobre el tema aumentaran en frecuencia y presencia, ya que la cobertura se transformó en algo habitual para La Tercera de La Hora, mientras que el tratamiento del tema creció en cuanto a superficie total del periódico (notas informativas con un mayor centimetroraje/columna).

La mayor parte de estas informaciones trataban la mediación desde una perspectiva que podríamos denominar “optimista”, ya que adelantaban un posible desenlace positivo del litigio, con comentarios de personajes del ámbito religioso chileno y argentino, además de políticos y diplomáticos de ambos países. Este elemento está directamente relacionado con el concepto de *agenda setting*, esto es, la priorización que hacen los medios de comunicación masiva de algunos temas o cuestiones por sobre otras, lo cual provoca un grado de influencia directa o indirecta en las audiencias. La selección de las fuentes y los temas tratados sobre la mediación era sumamente relevante en el caso de La Tercera de la Hora pues, por una parte, las fuentes de información eran miembros del clero, quienes poseían un gran ascendiente en cuanto a la opinión pública, especialmente en lo que corresponde al Rol Mediador de la Iglesia Católica. Además, solían publicarse datos emanados de los propios participantes en la mediación, en especial de los embajadores ante la comisión mediadora en Roma, Santiago Benadava - reputado experto en geopolítica y uno de los principales impulsores de los estudios del llamado “Derecho Internacional del Mar”-, Enrique Bernstein - miembro del cuerpo diplomático chileno durante más de 30 años, quien trabajó para los gobiernos de Eduardo Frei Montalva, Salvador Allende y Augusto Pinochet- y Ernesto Videla, jefe de la oficina de mediación (autor del

libro “La Desconocida Historia de la Mediación Papal”), cuyo testimonio se recoge en la presente investigación.

Los temas tratados eran escogidos con delicadeza, pues el objetivo principal de la Tercera como diario oficialista era mostrar la perspectiva del gobierno e informar que la mediación se encontraba en una situación positiva, aventurando una solución pronta al diferendo, enunciando a grandes rasgos los principales hechos que sucedían en las jornadas mediadoras.

Al analizar la ubicación de las informaciones en la totalidad de las páginas del diario, puede establecerse que 1984 es un año en el cual La Tercera de La Hora, además de entregar una mayor preponderancia al tema -aunque con sesgos de selección de fuentes y de “orientación” de las notas- publica contenido informativo con una perspectiva netamente nacional. Esto se traduce en un 82,6% de informaciones publicadas en las páginas Nacionales del periódico, cifra sólo superada por el año 1978, en el cual se registró un 83,05%, aunque con una cantidad -frecuencia- y presencia -centimetraje/columna total de extensión de las notas- considerablemente menor.

Asimismo, las notas publicadas en la sección Internacional del periódico registraron un porcentaje de publicaciones menor que en 1979 y 1980. Lo anterior tiene su explicación en la distribución de las informaciones en distintas secciones del diario (secciones Nacional e Internacional, esta última con sus subdivisiones “El Mundo en unas Pocas Líneas” y “Al Filo de la Medianoche”). El cambio estructural en el periódico fue decisivo para el aumento global de la publicación de informaciones acerca del tema en páginas internacionales, el cual, sin embargo, solía ser repetitivo y no pasar de una mera actualización de los viajes a la Santa Sede del equipo mediador, las opiniones de los mismos, además de publicaciones sobre informaciones de medios argentinos.

En tanto, las informaciones publicadas de lunes a viernes son las que más abundan durante 1984, alcanzando el mayor porcentaje en todos los años considerados en el presente estudio, con un 79,3%, mientras que los días

sábado y domingo llegaron a su nivel más bajo, con un 11,1% y un 9,6%, respectivamente. Este es un indicio de la mayor frecuencia en la publicación de temas, determinada por el sello de continuidad que tuvo la cobertura realizada por el medio al tema Mediación, esto es, informaciones de poca extensión -centímetros/columna-, que trataban temas puntuales, tales como el inicio de nuevas etapas en la mediación, viajes de los equipos a Roma, declaraciones oficiales del Vaticano sobre el tema o referencias a diarios argentinos.

En este punto cabe señalar que, si bien el estudio realizado dicho año tuvo la dificultad de no tener disponibles los ejemplares originales del periódico de los meses de julio, agosto y septiembre, debido a las condiciones de mantención en que se encontraban en los archivos de la Biblioteca Nacional de Chile, es suficiente considerar que durante los meses estudiados, la frecuencia en la publicación de información o llamados en la portada fue bastante escasa. Esto se explica considerando que la mayor parte de las informaciones publicadas al interior del diario no eran anunciadas en la portada, dejando los llamados para temas de contingencia “diaria”, que tenían una importancia momentánea y perdían vigencia rápidamente.

Durante este año, las portadas o anuncios sobre el tema Mediación alcanzaron su mayor nivel de frecuencias, ya que se contabilizaron 18, la mayoría de ellos en forma de anuncios. Lo anterior es un aspecto que llama profundamente la atención, pues demuestra el bajo interés del periódico por las informaciones que trataban el rol mediador de la Iglesia Católica en el conflicto del Beagle. Dadas las implicancias internacionales, estratégicas y políticas que tendría cualquier tipo de decisión acerca de temas territoriales, presencias en la zona en conflicto (esto es, la posibilidad de naves chilenas o argentinas de sobrevolar o navegar las zonas en litigio, o de contingentes de ambos países para ejercer funciones en determinados sectores), aprovechamiento económico de las aguas y del manejo político que ambos países hacían del litigio, es posible establecer que el tratamiento del tema por parte del medio no se condijo con la trascendencia e importancia del tema. Si un medio desea relevar un tema, una declaración o un acontecimiento, va a preferir

publicarlo en la portada, para llamar la atención del lector, hecho que no ocurrió con la Tercera de La Hora, lo cual destaca aun más, ya que se trataba de un medio que, como se ha dicho anteriormente, mostraba la postura gubernamental.

Consideramos que la investigación de Presencia y Frecuencia constituye un aporte y una novedad metodológica, pues integra la medición cuantitativa - bajo el concepto de centímetros/columna- con la ubicación de las notas informativas en el contexto del periódico, las secciones temáticas y los días de la semana en los que se publicó el contenido en cada ejemplar analizado.

El cruce de dichos datos permitió establecer la manera en que el periódico trató el tema, estableciendo relaciones entre el análisis cuantitativo del medio y el contexto histórico en el cual se desarrolló el conflicto y en el cual el diario se publicaba.

Este es uno de los aportes cruciales que se realizan, tanto desde el punto de vista metodológico como si se considera a este trabajo como una propuesta de análisis de prensa integrando los elementos anteriormente consignados. Si bien esta investigación se centra en un período histórico y cronológico específico, como el conflicto por el Canal Beagle entre Chile y Argentina, es posible considerarlo como un modelo de estudio cuantitativo del material informativo de prensa, que normalmente suele tomar forma de análisis de contenido.

Por medio de esta investigación, estudiantes de periodismo o, en general, carreras relacionadas con las ciencias sociales pueden considerar este trabajo como una propuesta de análisis de prensa escrita respecto a un acontecimiento histórico que utiliza indicadores cuantitativos e incorpora las necesarias relaciones históricas, sociales y políticas que permiten tener una visión más completa de los procesos que determinan a la sociedad. Así, podemos pensar que se puede analizar con esta metodología, la publicación de contenido informativo sobre otros hechos históricos, en distintas épocas, utilizando otros periódicos o revistas y tomando como muestra lapsos más prolongados o más cortos de tiempo.

Los parámetros de análisis que determinaron esta investigación—centímetros/columna, publicación en días de semana o fin de semana, páginas pares o impares y secciones del periódico, pueden ser considerados por otros estudiantes o investigadores de los medios de comunicación, como una forma concreta de efectuar mediciones o recolección de datos que ya están contenidos en los medios de comunicación. Con estos datos reunidos, contabilizados y sistematizados, es posible realizar su análisis efectuando relaciones con los hechos históricos particulares (en nuestro caso, el conflicto por el Canal Beagle entre Chile y Argentina, con el foco puesto en la Mediación de la Iglesia Católica), las características propias del medio de comunicación (en el caso de La Tercera de La Hora, un periódico que circulaba en época de dictadura como un medio de carácter oficialista, la cual estuvo marcada por la represión y prohibición de prensa opositora) y la naturaleza de los temas tratados.

Por otra parte, una vez finalizado el estudio y establecidas las conclusiones que — en este caso— dan la razón a la hipótesis inicial, se dilucidan interrogantes esencialmente cuantitativas acerca de la Importancia establecidas en base a la Presencia y Frecuencia con que fueron publicadas las informaciones sobre el rol mediador de la Iglesia Católica en el Conflicto Chile-Argentina 1978-1984, lográndose determinar que la valoración que, según estos parámetros, el diario le dio al tema, no fue la que ameritaba un hecho de tal magnitud. Esto se concluye, utilizando el método ya mencionado de medición centímetro/columna del diario, pero, al mismo tiempo que se resuelven interrogantes, se abre la puerta para que surjan nuevas preguntas que pueden motivar investigaciones posteriores, donde la presente tesis será una herramienta importante a la hora de comenzar esos estudios.

La principal interrogante, una vez finalizado el presente estudio, que concluyó que el diario La Tercera de la Hora no otorgó la cobertura que ameritaba un conflicto de la magnitud del diferendo limítrofe Chile-Argentina, tiene que ver entonces con el cómo debe actuar la prensa frente a hechos sociales de similares características, no necesariamente cuasi guerras pero sí, que sean de interés nacional.

Dando una mirada general, pensamos que el diario La Tercera de La Hora debió haber informado con mayor detalle lo que ocurrió en Chile entre los años 1978 y 1984, no sólo informando sobre las buenas gestiones del gobierno, sino que siendo explícito en cuanto al riesgo que, por ejemplo, el país corrió la madrugada del 22 de diciembre de 1978, peligro del cual nos enteramos sólo años más tarde, cuando el propio Cardenal Samoré dijera en entrevista con el diario La Tercera de La Hora, “Ustedes no saben lo cerca que estuvieron de la guerra”.

A juicio de los tesisistas, tampoco es periodísticamente correcto que autoridades de gobierno se refieran -de manera literal- a la prensa como “un importante aliado”, como lo hizo el Canciller Hernán Cubillos en el reportaje realizado por el programa de Televisión Nacional de Chile, Informe Especial (1999), recordado “El año en que vivimos en peligro”. De acuerdo a la documentación llevada a cabo particularmente para esta investigación y durante los 4 años de estudio de periodismo, se nos enseñó que una de las premisas esenciales del ejercicio de la profesión, es ser independiente y, claramente, en la cobertura del conflicto, el diario La Tercera de la Hora no lo fue. Es más, no pocas veces dio la impresión que este medio era un instrumento más del gobierno para calmar las aguas y no generar caos en la población, que pudo haber entrado en pánico al enterarse de la inminencia de una guerra.

Evidentemente, esta escasa o nula independencia del diario estudiado, se debió en gran medida a la coyuntura político-social que vivía Chile, en el contexto de una de las dictaduras militares más rígidas de Latinoamérica.

Considerando que esta investigación se centra en el tratamiento de un hecho histórico en particular, proponemos otros aspectos que resultan motivo de estudio para otras tesis, tales como el trato que se le daba al general Pinochet en el periódico, cayendo muchas veces en lo caricaturesco. Esto, debido a la exacerbación de una imagen de carácter mesiánico que se quiso mostrar en algún momento. Titulares como “La valentía de Su Excelencia” u

otros calificativos extremaban supuestos valores positivos del General Pinochet.

Cabe destacar también, que el tratamiento informativo dado por la prensa Chilena al conflicto, fue diametralmente distinto al otorgado por la prensa Argentina. Mientras en el país trasandino se “promocionaba la guerra”, con títulos alusivos a la gallardía de los soldados y la valía de su ejército, en Chile, tal como se ha señalado, se tendió a apaciguar el conflicto, según se infiere, por expresa petición gubernamental.

Pese a que en Argentina también se vivía una dictadura férrea, en aquel país la prensa parecía operar con mayor libertad que la prensa chilena, y es en este punto donde surge una nuevas interrogantes que podría dar lugar a otras investigaciones: ¿Por qué en Chile hubo un mayor control de los medios de comunicación por parte de las autoridades militares? ¿Existía un mayor respeto a Pinochet en Chile que a Ernesto Videla en Argentina?

¿Cuánto influyó el hecho de que la Iglesia Católica fuese protagonista del conflicto, en que el diario no tratara de manera sensacionalista -como era la tónica del medio por esos años- este tema? ¿Por qué en Argentina sí se trató el tema de manera sensacionalista? Esto podría llevarnos a plantear la hipótesis de que hay una mayor tradición católica en Chile que al otro lado de la cordillera, pero sería presuroso emitir un juicio sin llevar a cabo una nueva investigación.

De todas formas, el análisis particular del conflicto del Beagle, con todos sus alcances y tomando en cuenta a todos los entes involucrados reviste una interrogante ética interesantísima a la que la presente investigación da pie, y es poner en contraposición, por una parte, la entrega explícita de toda la información, versus la omisión de algunos acontecimientos, apelando a la tranquilidad de la sociedad. **A nuestro parecer**, entre la omisión de información y la mentira hay una línea muy delgada que los periodistas, en ningún caso y bajo ninguna circunstancia deberían arriesgarse a traspasar. Pero, estas son sólo elucubraciones de carácter cualitativo para ser validadas

o no, utilizando un extenso y riguroso estudio cuantitativo como lo es nuestra tesis.

Bibliografía

Aliaga, F. La Iglesia En Chile, Contexto Histórico. Editorial Pontificia Universidad Católica de Chile. Santiago. 1989.

Barrios, M. La Iglesia En Chile, Sinopsis Histórica. Editoriales Histo-Hachette. Santiago, 1987.

Benadava, S. Derecho Internacional Público. Editorial Jurídica Cono Sur. Santiago.1997.

Benadava, S. Recuerdos de la Mediación Pontificia Entre Chile y Argentina, 1978-1985. Editorial Universitaria. Santiago. 1999.

Berlo, D. El Proceso de la Comunicación. Editorial Ateneo. México, D.F. 1991.

Bond, F. Introducción al Periodismo. Editorial Limusa. México, D.F. 1986.

Cavallo, A. Memorias. Cardenal Raúl Silva Henríquez (Tomo III). Ediciones Copygraph. Santiago. 1991

Dermota, Ken. Chile Inédito: El Periodismo Bajo la Democracia. Editorial Ediciones B. Santiago, 2002.

Dominick, J. La Dinámica de la Comunicación Humana. Editorial McGraw-Hill Interamericana. 2005.

Ellis, R. y Mc Clintock, A. Teoría y práctica de la comunicación humana. Editorial Paidós. Barcelona. 1993.

Frías, F. Manual de Historia de Chile: Desde la Prehistoria Hasta 1973. Editorial Zig-Zag. 1991

Grijelmo, Á. El Estilo del Periodista. Editorial Taurus. México, D.F. 2008.

Baptista, P; Hernández, R y Fernández, C. Metodología de la Investigación. Editorial McGraw-Hill. México, D.F. 1997.

Lagos Carmona, G. Historia de las fronteras de Chile: Los tratados de límites con Argentina, Volumen 1. Editorial Andrés Bello. Santiago. 1980

Leñero, V. y Marín, C. Manual de Periodismo. Editorial Grijalbo. México, D.F. 1986.

Maletzke, G. Psicología de la Comunicación. Editorial Época. Quito. 1976.

Passarelli, B. El Delirio Armado: Argentina-Chile, La Guerra Que Evitó El Papa. Editorial Sudamericana. Buenos Aires. 1998.

Videla, E. La Desconocida Historia de la Mediación Papal. Ediciones Universidad Católica de Chile. Santiago. 2006.

Villalobos, S. Breve Historia de Chile. Editorial Colección Popular México. Santiago. 1987.

Bibliografía Web

Ariz, N. La Prensa Escrita en Chile. <http://pdfcast.org/pdf/la-prensa-escrita>. Santiago. 2009